

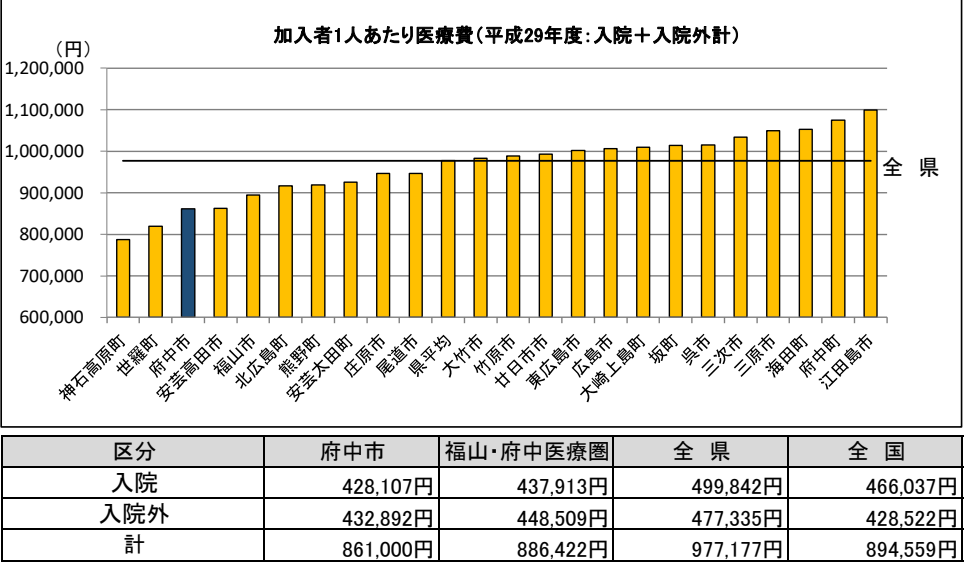
市町フェイスシート(府中市)

平成29年度 府中市(後期高齢者医療)の医療費等の現況

1. 府中市の概況

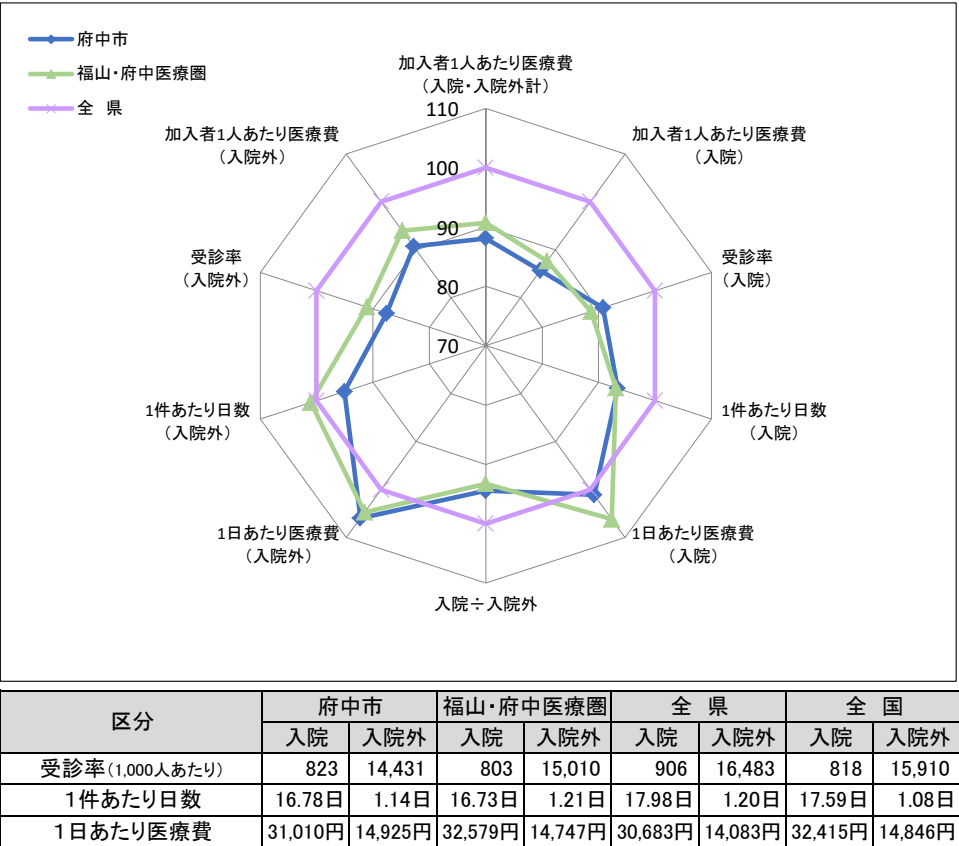
区分	人口 (H29.1.1)	高齢者人口 (65歳以上)	高齢化率
府中市	40,756人	14,359人	35.2%
福山・府中医療圏	521,635人	145,850人	28.0%
全 県	2,857,475人	794,598人	27.8%

2. 1人あたり医療費



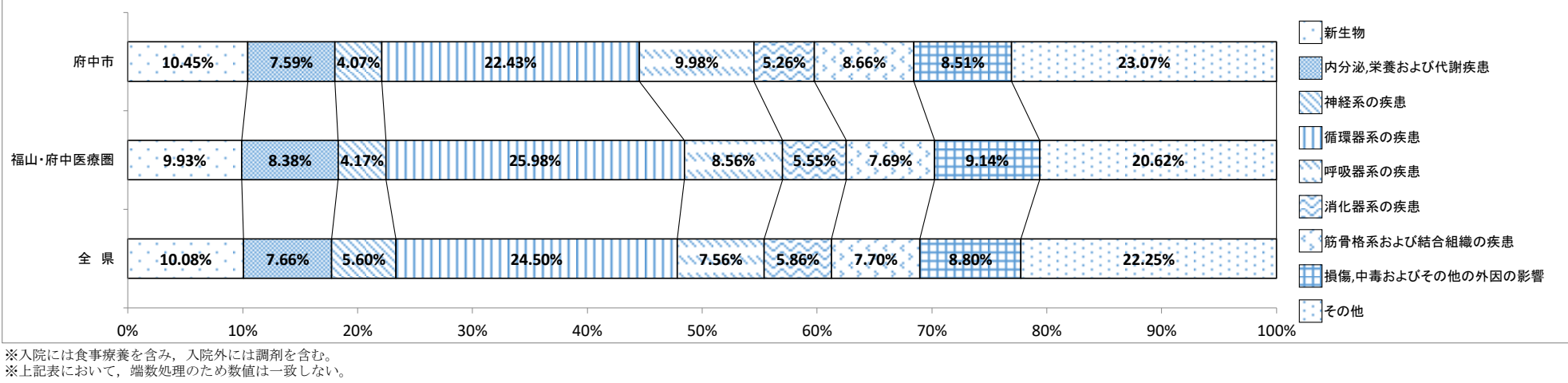
※入院には食事療養を含み、入院外には調剤を含む。  
※全国値は平成29年度後期高齢者医療事業年報の数値に基いている。

3. 診療諸率(受診率・1件あたり日数・1日あたり医療費)



※入院には食事療養を含み、入院外には調剤を含む。  
※全国値は平成29年度後期高齢者医療事業年報の数値に基いている。

4. 主要な疾病分類別医療費の構成(【入院・入院外計】:社会保険表章用疾病分類)



※入院には食事療養を含み、入院外には調剤を含む。  
※上記表において、端数処理のため数値は一致しない。

5. 疾病分類別診療諸率(入院)

(府中市上位5位:社会保険表章用疾病分類)

受診率(1,000人あたり)	府中市	福山・府中医療圏	全 県
新生物	88	82	94
循環器系の疾患	141	152	173
呼吸器系の疾患	131	109	101
腎尿路生殖器系の疾患	60	48	52
損傷,中毒およびその他の外因の影響	100	111	119



1件あたり日数	府中市	福山・府中医療圏	全 県
新生物	13.26日	12.92日	13.45日
循環器系の疾患	15.56日	15.93日	17.55日
呼吸器系の疾患	16.63日	16.73日	17.25日
腎尿路生殖器系の疾患	15.77日	15.97日	17.30日
損傷,中毒およびその他の外因の影響	16.77日	17.08日	18.09日



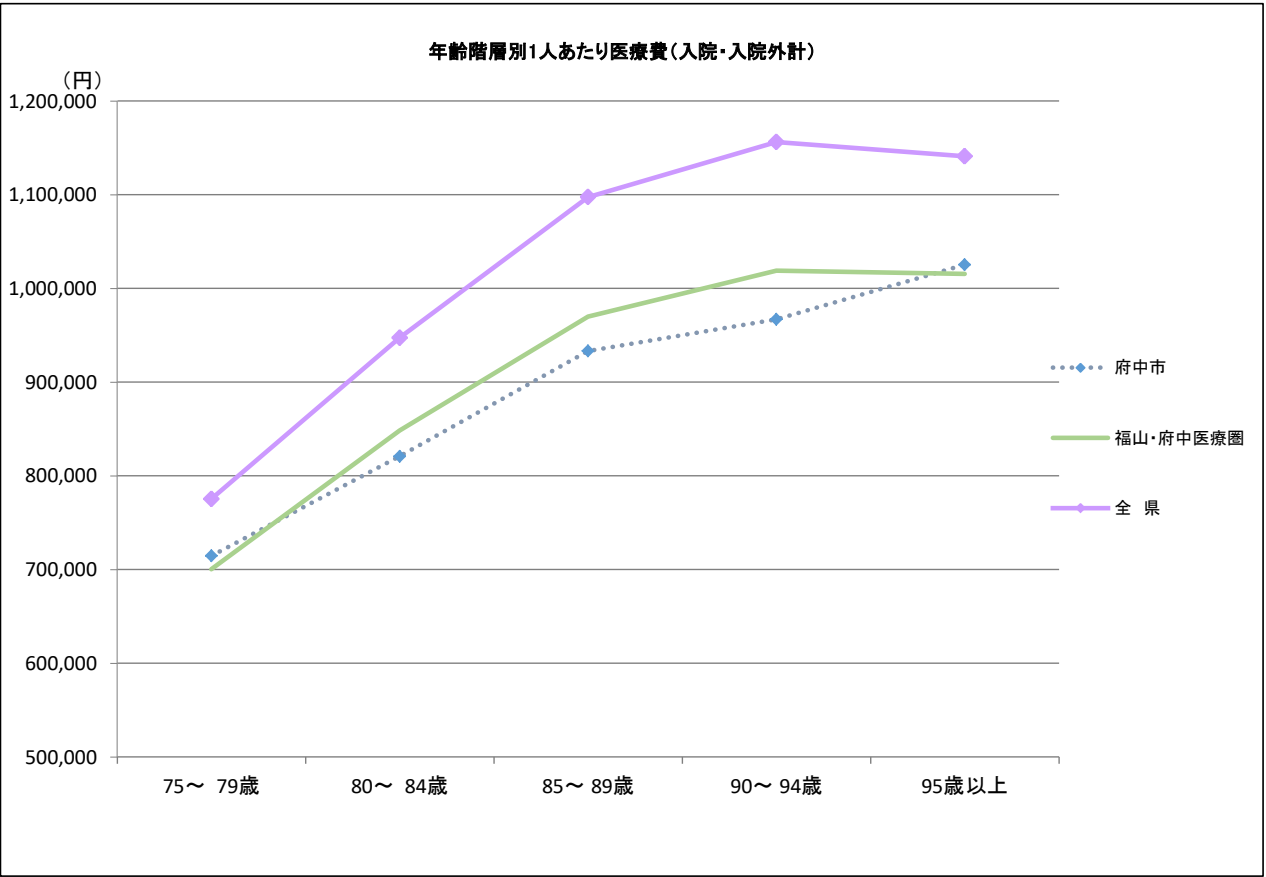
1日あたり医療費	府中市	福山・府中医療圏	全 県
新生物	45,266円	47,267円	47,213円
循環器系の疾患	39,554円	40,491円	36,999円
呼吸器系の疾患	28,438円	28,314円	28,250円
腎尿路生殖器系の疾患	29,947円	30,672円	30,578円
損傷,中毒およびその他の外因の影響	33,759円	35,740円	33,456円



1人あたり医療費	府中市	福山・府中医療圏	全 県
新生物	53,071円	50,212円	59,401円
循環器系の疾患	86,628円	98,090円	112,257円
呼吸器系の疾患	61,826円	51,606円	49,258円
腎尿路生殖器系の疾患	28,464円	23,454円	27,519円
損傷,中毒およびその他の外因の影響	56,886円	67,983円	71,966円

※1人あたり医療費＝受診率×1件あたり日数×1日あたり医療費  
※上記表において、端数処理のため数値は一致しない。  
※入院には食事療養を含み、

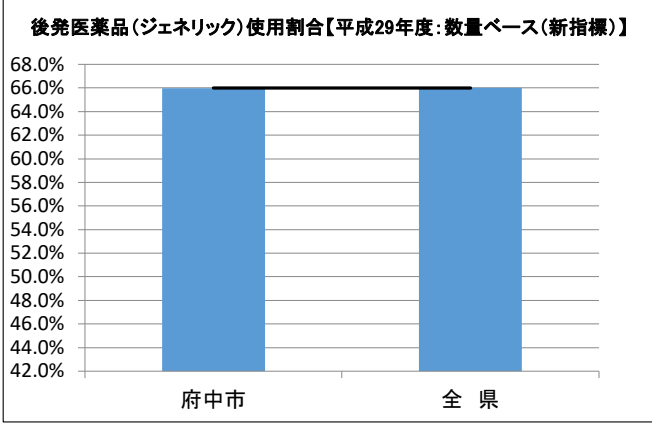
6. 年齢階層別1人あたり医療費(入院・入院外計)



区分	府中市	福山・府中医療圏	全 県
75～ 79歳	714,855円	700,285円	775,475円
80～ 84歳	820,847円	848,274円	947,516円
85～ 89歳	933,149円	970,230円	1,097,706円
90～ 94歳	967,066円	1,019,044円	1,156,349円
95歳以上	1,025,263円	1,015,800円	1,141,278円

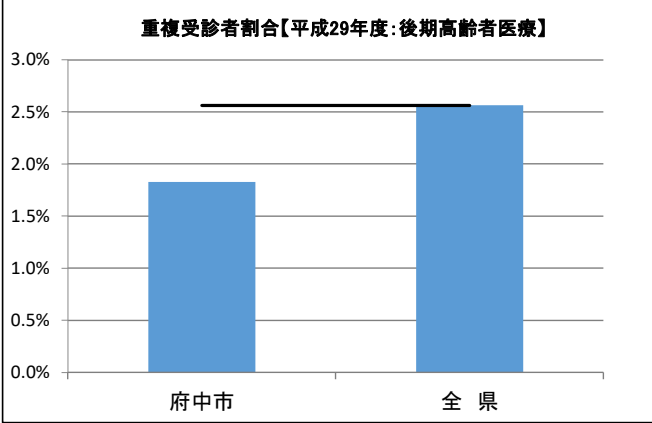
※入院には食事療法を含み、入院外には調剤を含む。

7. 後発医薬品(ジェネリック)の使用割合



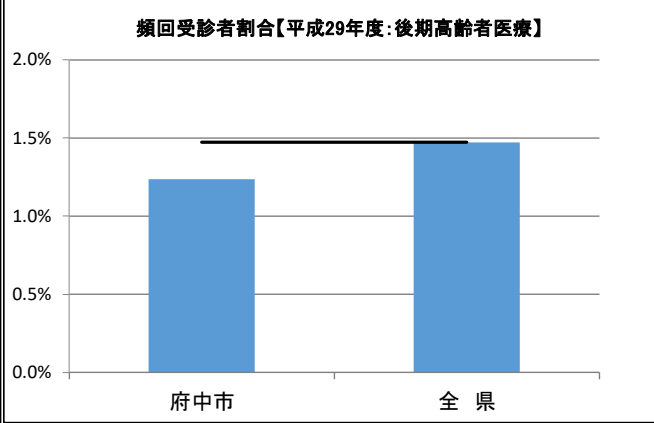
※新指標の数量シェア＝ $\frac{\text{後発医薬品}}{\text{後発医薬品あり先発医薬品}+\text{後発医薬品}}$

8. 重複受診者割合



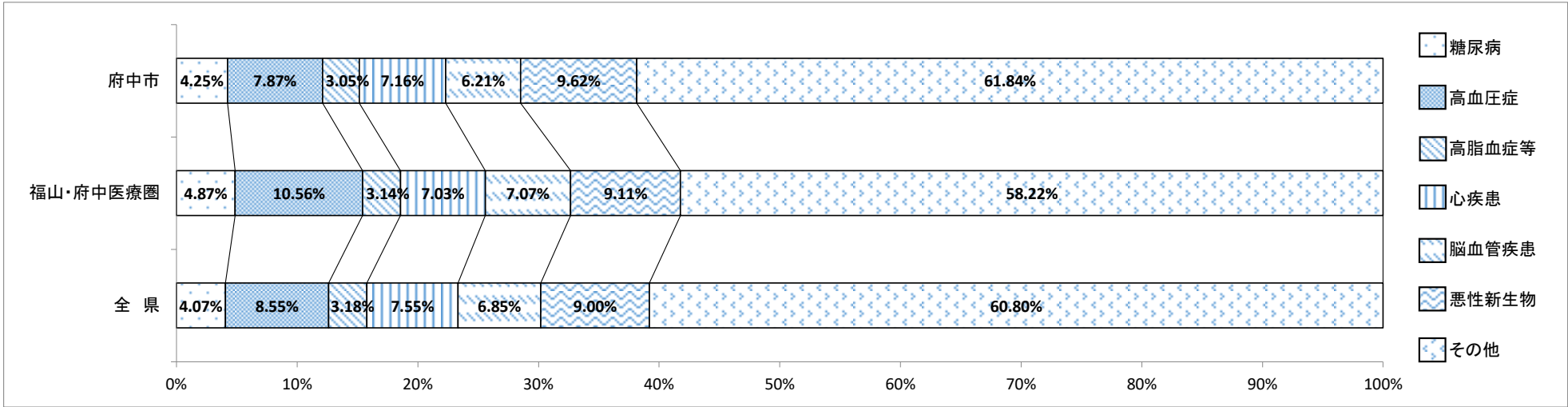
※重複受診とは  
3ヶ月連続して、1ヶ月に同一疾病での受診医療機関が3ヶ所以上の  
場合

9. 頻回受診者割合



※頻回受診とは  
3ヶ月連続して、1ヶ月の同一医療機関での受診が15回以上の場合

10. 医療費に占める生活習慣病の割合(入院・入院外計)



※上記表において、端数処理のため数値は一致しない。

患者1人あたり医療費(入院・入院外計)

区分	府中市	福山・府中医療圏	全 県
糖 尿 病	294,209円	318,224円	311,591円
高 血 圧 症	207,691円	276,831円	258,585円
高 脂 血 症 等	209,687円	202,172円	203,662円
心 疾 患	416,539円	398,072円	452,613円
脳 血 管 疾 患	445,700円	509,894円	488,982円
悪 性 新 生 物	617,424円	550,533円	561,219円
精 神 お よ び 行 動 の 障 害	558,552円	505,376円	590,979円
腎 不 全	2,511,791円	1,824,269円	1,838,840円

※「2. 医療費に占める生活習慣病の割合」はレセプトの傷病情報を121の傷病名に分類した社会保険表章用病名を用いて、「傷病名コード(121分類)」における生活習慣病は以下の通り定義した。

糖尿病：「0402 糖尿病」  
脳血管疾患：「0904 くも膜下出血」，「0905 脳内出血」，「0906 脳梗塞」，「0907 脳動脈のアテローム<じゅく>粥>状>硬化(症)」，  
高血圧症：「0901 高血圧性疾患」  
高脂血症等：「0403 その他の内分泌栄養および代謝疾患」  
心疾患：「0902 虚血性心疾患」，「0903 その他の心疾患」  
悪性新生物：「Ⅱ 新生物」のうち「0211 良性新生物およびその他の新生物」を除いたもの  
精神および行動の障害：「Ⅴ 精神および行動の障害」全て  
腎不全：「1402 腎不全」

※入院には食事療養を含み、入院外には調剤を含む。