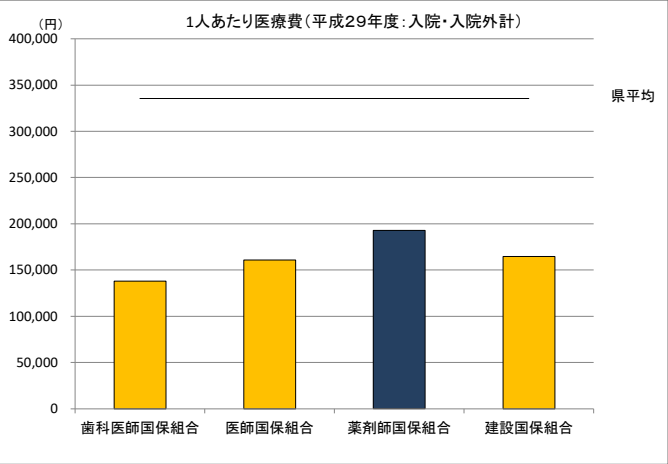


フェイスシート(薬剤師国保組合)

I. 平成29年度 薬剤師国保組合の医療費等の現況

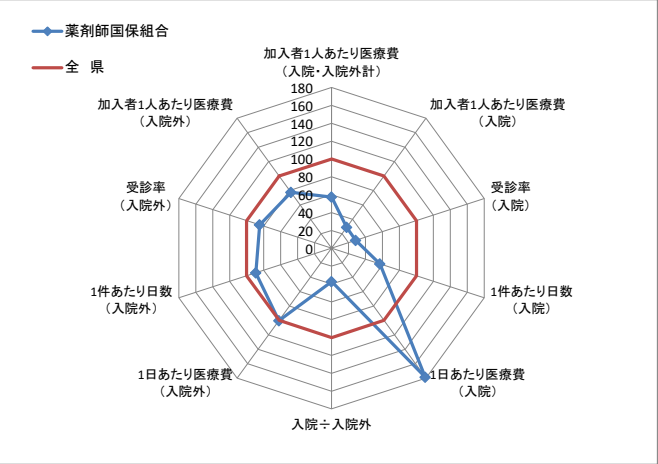
1. 1人あたり医療費



区分	薬剤師国保組合	全県(市町国保+国保組合)	全国(薬剤師国保組合)
入院	39,752円	137,584円	46,127円
入院外	152,997円	197,885円	131,404円
計	192,749円	335,469円	177,531円

※入院には食事療養を含み、入院外には調剤を含む。  
※全国値は平成29年度国民健康保険事業年報の数値に基いている。

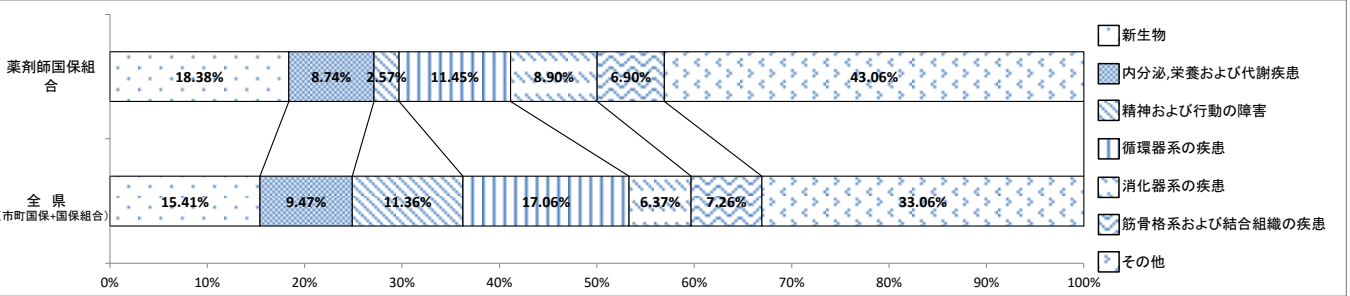
2. 診療諸率(受診率・1件あたり日数・1日あたり医療費)



区分	薬剤師国保組合	全県(市町国保+国保組合)	全国(全国国保組合)
入院	入院	入院	入院
入院外	入院外	入院外	入院外
受診率(1,000人あたり)	70	7,333	248
1件あたり日数	9.37日	0.88日	16.43日
1日あたり医療費	60,305円	13,892円	33,791円

※入院には食事療養を含み、入院外には調剤を含む。  
※全国値は平成29年度国民健康保険事業年報の数値に基いている。

3. 疾病分類別医療費の構成(入院・入院外計:社会保険表章用疾病分類)



※入院には食事療養を含み、入院外には調剤を含む。

4. 疾病分類別診療諸率(入院)

受診率(1,000人あたり)	薬剤師国保組合	全県(市町国保+国保組合)
新生物	10	42
循環器系の疾患	10	31
消化器系の疾患	12	21
泌尿路生殖系の疾患	5	10
損傷、中毒およびその他の外因の影響	8	18

×

1件あたり日数	薬剤師国保組合	全県(市町国保+国保組合)
新生物	10.70日	11.18日
循環器系の疾患	9.54日	13.26日
消化器系の疾患	6.94日	8.61日
泌尿路生殖系の疾患	11.25日	11.55日
損傷、中毒およびその他の外因の影響	11.71日	14.24日

×

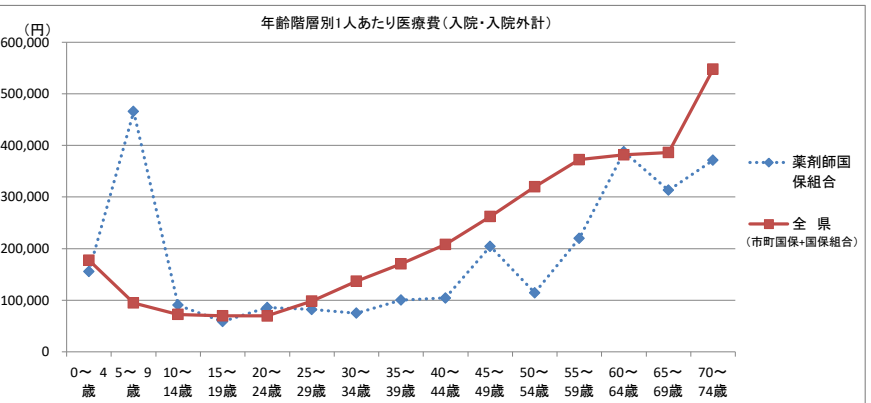
1日あたり医療費	薬剤師国保組合	全県(市町国保+国保組合)
新生物	70,943円	61,685円
循環器系の疾患	97,716円	59,901円
消化器系の疾患	37,888円	44,050円
泌尿路生殖系の疾患	78,671円	40,247円
損傷、中毒およびその他の外因の影響	48,229円	38,669円



1人あたり医療費	薬剤師国保組合	全県(市町国保+国保組合)
新生物	12,433円	28,760円
循環器系の疾患	7,348円	24,748円
消化器系の疾患	2,711円	7,775円
泌尿路生殖系の疾患	4,294円	4,705円
損傷、中毒およびその他の外因の影響	2,398円	10,073円

※1人あたり医療費=受診率×1件あたり日数×1日あたり医療費  
※上記表において、端数処理のため数値は一致しない。  
※入院には食事療養を含む。

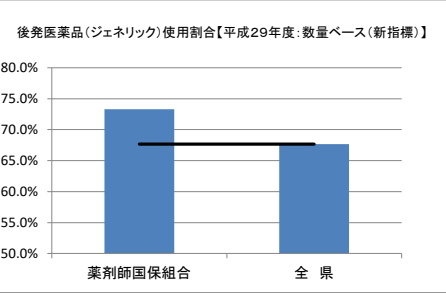
5. 年齢階層別1人あたり医療費(入院・入院外計)



区分	薬剤師国保組合	全県(市町国保+国保組合)
0~4歳	155,366円	177,463円
5~9歳	466,028円	94,590円
10~14歳	90,379円	72,340円
15~19歳	58,396円	69,792円
20~24歳	85,614円	69,382円
25~29歳	81,849円	98,041円
30~34歳	74,882円	136,773円
35~39歳	100,086円	170,449円
40~44歳	104,205円	208,152円
45~49歳	204,170円	262,294円
50~54歳	114,238円	319,966円
55~59歳	219,899円	372,363円
60~64歳	387,650円	381,928円
65~69歳	313,320円	386,515円
70~74歳	371,465円	547,963円

※入院には食事療養を含み、入院外には調剤を含む。

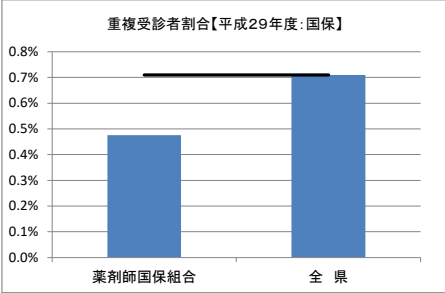
6. 後発医薬品(ジェネリック)の使用割合



区分	薬剤師国保組合	全県(市町国保+国保組合)
国保	73.3%	67.7%

※新指標の数量シェア＝  
後発医薬品  
後発医薬品あり先発医薬品＋後発医薬品

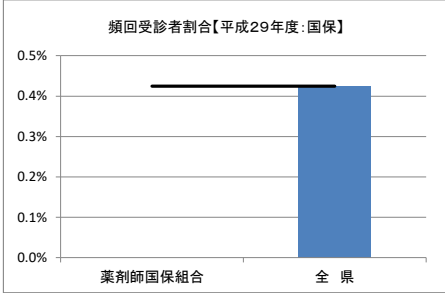
7. 重複受診者割合



区分	薬剤師国保組合	全県(市町国保+国保組合)
国保	0.48%	0.71%

※重複受診とは  
3ヶ月連続して、1ヶ月に同一疾病での受診医療機関が3ヶ所以上の  
場合

8. 頻回受診者割合




区分	薬剤師国保組合	全県(市町国保+国保組合)
国保	0.00%	0.42%

※頻回受診とは  
3ヶ月連続して、1ヶ月の同一医療機関での受診が15回以上の場合

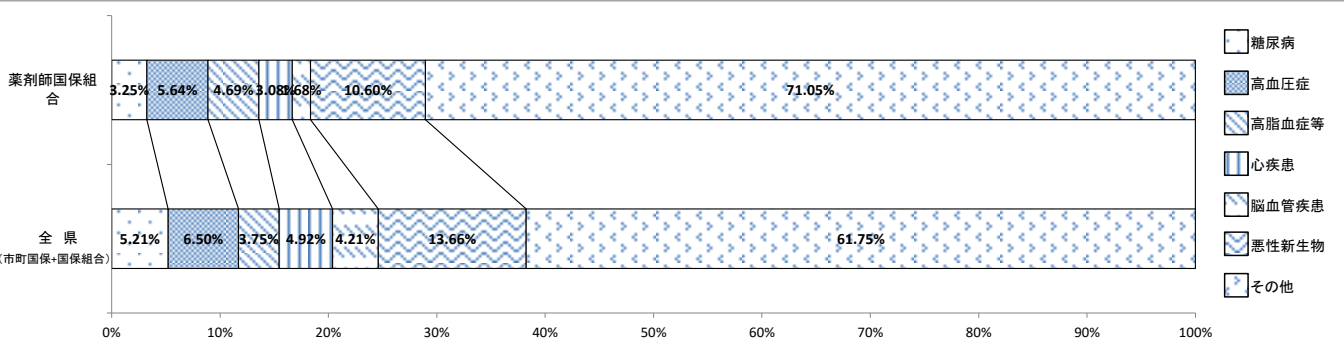
Ⅱ. 平成29年度 薬剤師国保組合の特定健診データ等の現況

1. 特定健診データによるリスク保有状況



※肥満リスクとは、腹囲男性85cm・女性90cm以上またはBMI25kg/m<sup>2</sup>  
血圧リスクとは、収縮期血圧130mmHgまたは拡張期血圧85mmHg  
血糖リスクとは、空腹時血糖100mg/dl以上またはHbA1c (NGSP値) 5.6%以上  
脂質リスクとは、中性脂肪150mg/dl以上またはHDLコレステロール40mg/dl未満  
メタボリックシンドロームリスクとは、肥満リスクと血糖・血圧・脂質リスクのうち2つ以上に該当の場合  
喫煙リスクとは、問診票で喫煙していると回答ありの場合

2. 医療費に占める生活習慣病の割合(入院・入院外計)



患者1人あたり医療費(入院・入院外計)	薬剤師国保組合	全県(市町国保+国保組合)
糖尿病	169,348円	229,463円
高血圧症	143,427円	147,960円
高脂血症等	107,289円	117,932円
心疾患	239,147円	334,984円
脳血管疾患	144,704円	338,856円
悪性新生物	308,967円	547,791円
精神および行動の障害	131,516円	503,180円
腎不全	2,290,510円	1,706,151円

※「2. 医療費に占める生活習慣病の割合」はレセプトの傷病名を121の傷病名に分類した社会保険表章用病名を用いて、「傷病名コード(121分類)」における生活習慣病は以下の通り定義した。  
糖尿病:「0402 糖尿病」  
高血圧症:「0401 高血圧性疾患」  
高脂血症等:「0403 その他の内分泌栄養および代謝疾患」  
心疾患:「0902 虚血性心疾患」,「0903 その他の心疾患」  
脳血管疾患:「0904 くも膜下出血」,「0905 脳内出血」,「0906 脳梗塞」,「0907 脳動脈のアテローム<じゅく>粥>状>硬化(症)」,  
悪性新生物:「0211 良性新生物およびその他の新生物」を除いたもの  
精神および行動の障害:「V 精神および行動の障害」全て  
腎不全:「1402 腎不全」

※入院には食事療養を含み、入院外には調剤を含む。