

市町フェイスシート(三原市)

Ⅰ. 平成29年度 三原市(国保)の医療費等の現況

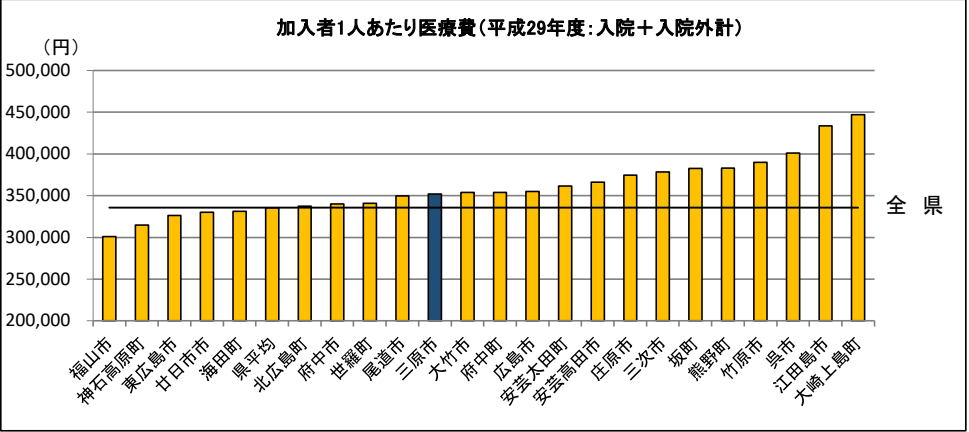
※全国においては国保組合を含む。

1. 三原市の概況

区分	人口 (H29.1.1)	高齢者人口 (65歳以上)	高齢化率	特定健診受診率	メタボ該当者及び 予備群
三原市	97,009人	31,852人	32.8%	27.9%	28.1%
尾三医療圏	254,964人	86,973人	34.1%	34.5%	31.1%
全 県	2,857,475人	794,598人	27.8%	28.3%	29.4%

※特定健診受診率、メタボ該当者及び予備群は市町国保のみを対象としている。  
※特定健診受診率、メタボ該当者及び予備群は法定報告値。  
※メタボ該当者及び予備群とは、肥満リスクと血糖・血圧・脂質リスクのうち2つ以上該当する者。

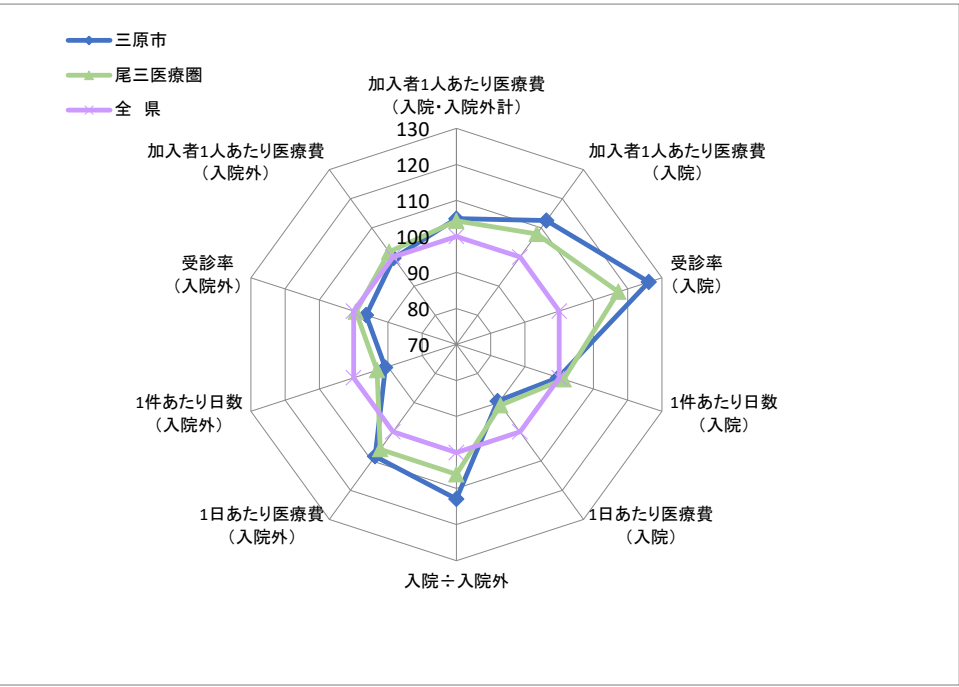
2. 1人あたり医療費



区分	三原市	尾三医療圏	全 県	全 国
入院	154,786円	148,513円	137,584円	138,503円
入院外	197,130円	201,400円	197,885円	192,111円
計	351,916円	349,913円	335,469円	330,614円

※入院には食事療養を含み、入院外には調剤を含む。  
※全国値は平成29年度国民健康保険事業年報の数値に基いている。

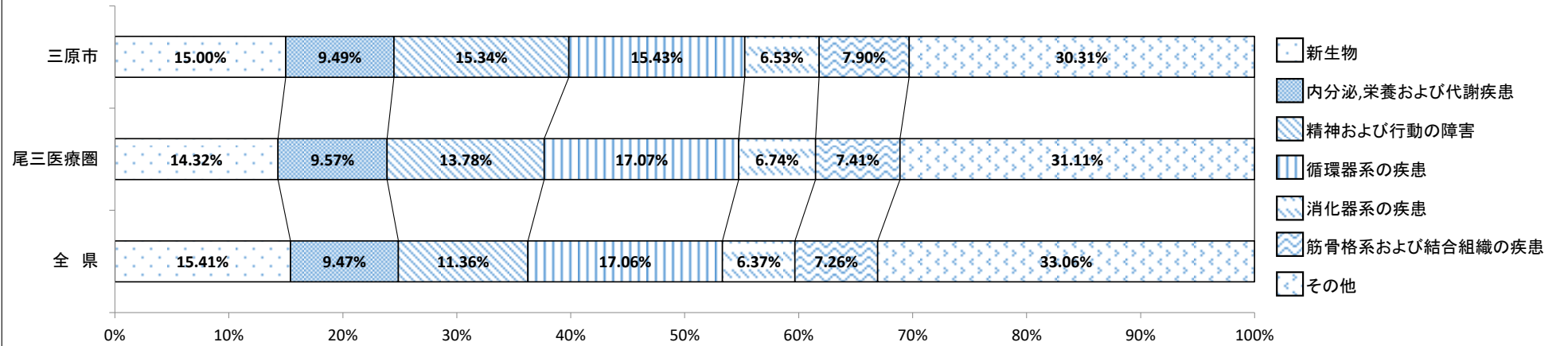
3. 診療諸率(受診率・1件あたり日数・1日あたり医療費)



区分	三原市		尾三医療圏		全 県		全 国	
	入院	入院外	入院	入院外	入院	入院外	入院	入院外
受診率(1,000人あたり)	313	8,339	291	8,600	248	8,657	227	8,316
1件あたり日数	16.38日	0.90日	16.65日	0.92日	16.43日	0.99日	15.67日	0.95日
1日あたり医療費	30,228円	15,010円	30,702円	14,675円	33,791円	13,852円	36,873円	14,313円

※入院には食事療養を含み、入院外には調剤を含む。  
※全国値は平成29年度国民健康保険事業年報の数値に基いている。

4. 主要な疾病分類別医療費の構成(【入院・入院外計】:社会保険表章用疾病分類)



※入院には食事療養を含み、入院外には調剤を含む。

5. 疾病分類別診療諸率(入院)

(三原市上位5位:社会保険表章用疾病分類)

受診率(1,000人あたり)	三原市	尾三医療圏	全 県
新生物	84	44	42
精神および行動の障害	48	78	57
循環器系の疾患	31	32	31
筋骨格系および結合組織の疾患	23	13	12
損傷,中毒およびその他の外因の影響	17	22	18

×

1件あたり日数	三原市	尾三医療圏	全 県
新生物	11.49日	11.28日	11.18日
精神および行動の障害	28.01日	28.34日	28.15日
循環器系の疾患	13.08日	13.46日	13.26日
筋骨格系および結合組織の疾患	14.64日	15.05日	14.23日
損傷,中毒およびその他の外因の影響	15.13日	14.49日	14.24日

×

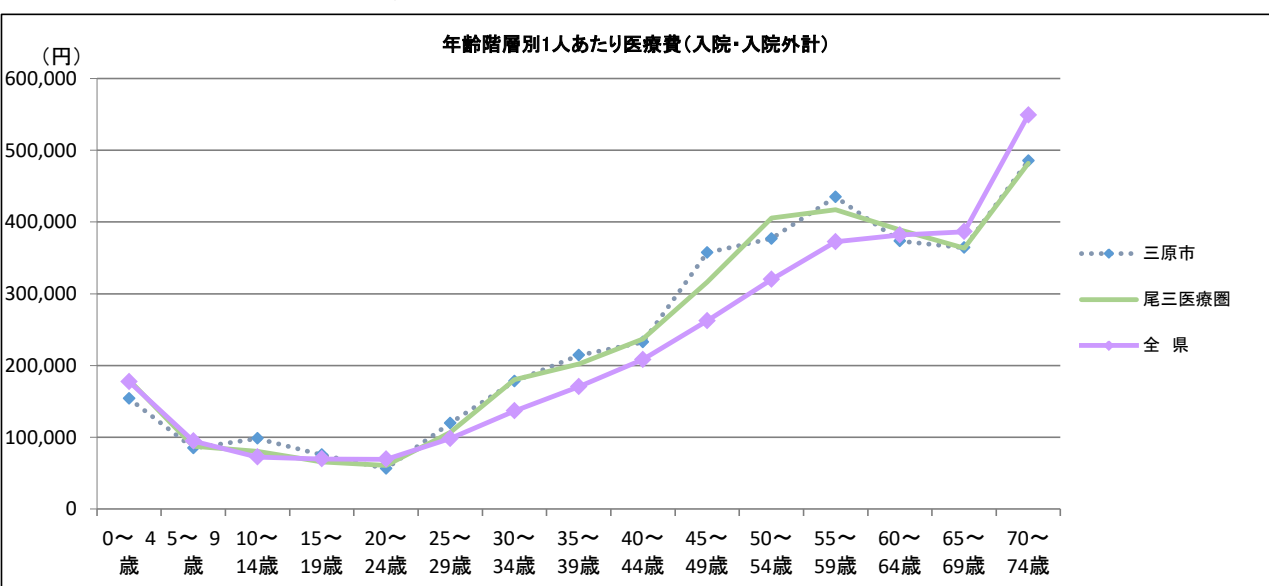
1日あたり医療費	三原市	尾三医療圏	全 県
新生物	55,475円	58,269円	61,685円
精神および行動の障害	15,668円	15,364円	15,714円
循環器系の疾患	49,371円	51,711円	59,901円
筋骨格系および結合組織の疾患	46,809円	46,215円	49,123円
損傷,中毒およびその他の外因の影響	38,285円	38,434円	38,669円



1人あたり医療費	三原市	尾三医療圏	全 県
新生物	30,739円	29,015円	28,760円
精神および行動の障害	36,738円	33,916円	25,395円
循環器系の疾患	19,827円	22,281円	24,748円
筋骨格系および結合組織の疾患	11,550円	9,366円	8,405円
損傷,中毒およびその他の外因の影響	13,172円	12,060円	10,073円

※1人あたり医療費＝受診率×1件あたり日数×1日あたり医療費  
※上記表において、端数処理のため数値は一致しない。  
※入院には食事療養を含む。

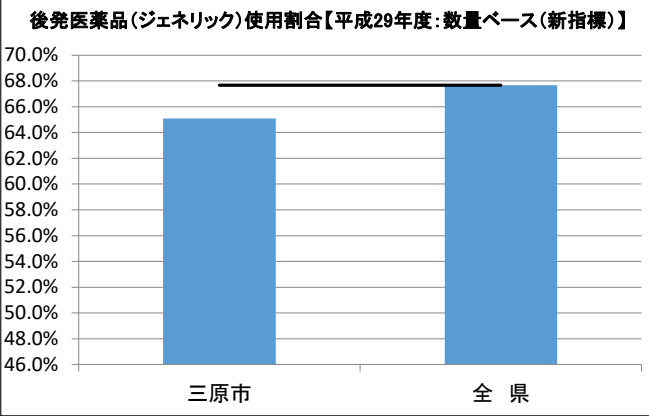
6. 年齢階層別1人あたり医療費(入院・入院外計)



区分	三原市	尾三医療圏	全 県
0～ 4歳	154,060円	179,771円	177,463円
5～ 9歳	84,980円	87,362円	94,590円
10～ 14歳	98,397円	80,367円	72,340円
15～ 19歳	75,593円	65,606円	69,792円
20～ 24歳	56,339円	60,876円	69,382円
25～ 29歳	119,599円	106,690円	98,041円
30～ 34歳	178,031円	180,245円	136,773円
35～ 39歳	214,328円	202,161円	170,449円
40～ 44歳	232,574円	236,883円	208,152円
45～ 49歳	357,247円	316,497円	262,294円
50～ 54歳	376,859円	405,671円	319,966円
55～ 59歳	434,803円	417,267円	372,363円
60～ 64歳	373,451円	389,116円	381,928円
65～ 69歳	364,101円	363,634円	386,515円
70～ 74歳	485,496円	481,650円	548,924円

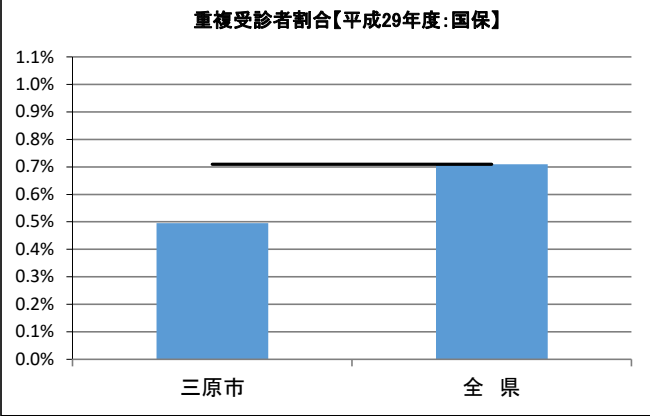
※入院には食事療養を含み、入院外には調剤を含む。

7. 後発医薬品(ジェネリック)の使用割合



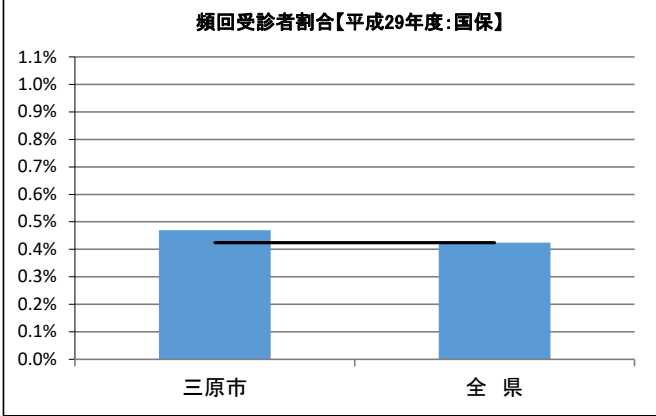
※新指標の数量シェア＝  
後発医薬品  
後発医薬品あり先発医薬品＋後発医薬品

8. 重複受診者割合



※重複受診とは  
3ヶ月連続して、1ヶ月に同一疾病での受診医療機関が3ヶ所以上の  
場合

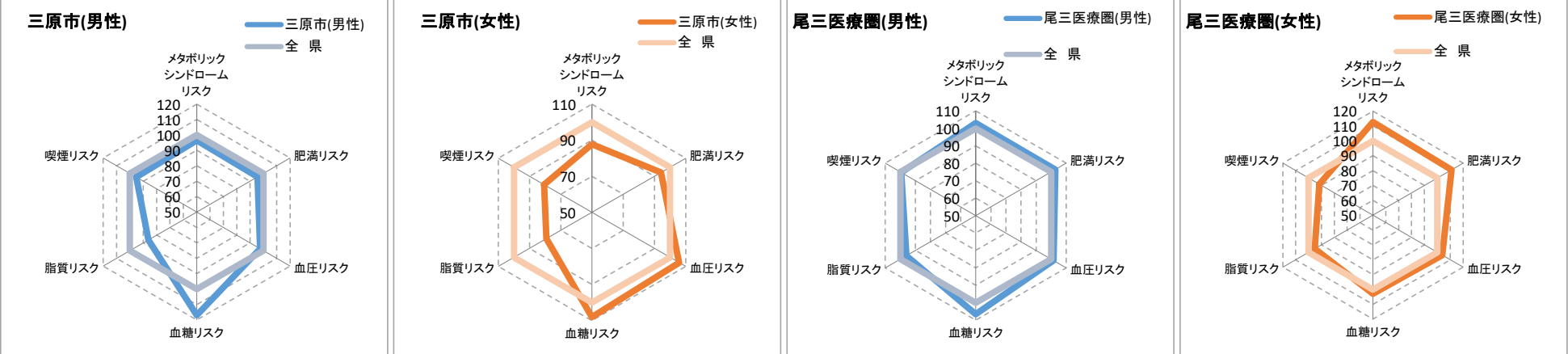
9. 頻回受診者割合



※頻回受診とは  
3ヶ月連続して、1ヶ月の同一医療機関での受診が15回以上の場合

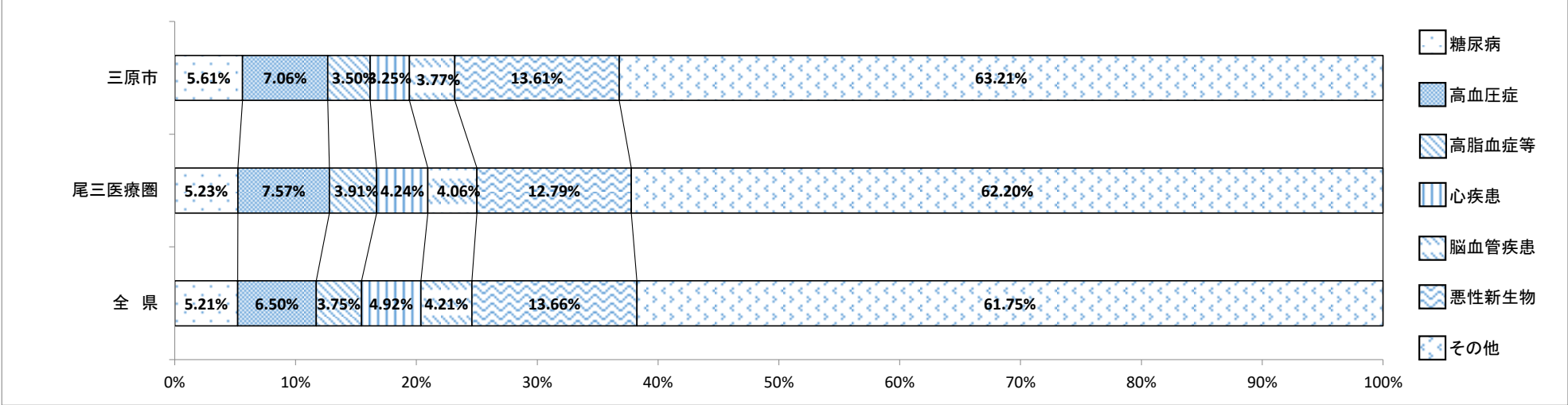
Ⅱ. 平成29年度 三原市の特定健診データ等の現況

1. 特定健診データによるリスク保有状況



※肥満リスクとは、腹囲男性85cm・女性90cm以上またはBMI25kg/m<sup>2</sup>  
血圧リスクとは、収縮期血圧130mmHgまたは拡張期血圧85mmHg  
血糖リスクとは、空腹時血糖100mg/dl以上またはHbA1c (NGSP値) 5.6%以上  
脂質リスクとは、中性脂肪150mg/dl以上またはHDLコレステロール40mg/dl未満  
メタボリックシンドロームリスクとは、肥満リスクと血糖・血圧・脂質リスクのうち2つ以上に該当の場合  
喫煙リスクとは、問診票で喫煙していると回答ありの場合

2. 医療費に占める生活習慣病の割合(入院・入院外計)



患者1人あたり医療費(入院・入院外計)

区分	三原市	尾三医療圏	全 県
糖 尿 病	236,103円	229,715円	229,463円
高 血 圧 症	145,332円	153,729円	147,960円
高 脂 血 症 等	128,299円	124,834円	117,932円
心 疾 患	239,534円	289,774円	334,984円
脳 血 管 疾 患	418,879円	402,370円	338,856円
悪 性 新 生 物	621,415円	484,597円	547,791円
精 神 お よ び 行 動 の 障 害	647,134円	608,187円	503,180円
腎 不 全	990,617円	987,953円	1,706,151円

※「2. 医療費に占める生活習慣病の割合」はレセプトの傷病情報を121の傷病名に分類した社会保険表章用病名を用いて、「傷病名コード(121分類)」における生活習慣病は以下の通り定義した。  
糖尿病：「0402 糖尿病」  
脳血管疾患：「0904 くも膜下出血」, 「0905 脳内出血」, 「0906 脳梗塞」, 「0907 脳動脈のアテローム<じゅく>粥>状>硬化(症)」, 「0908 その他の脳血管疾患」  
高血圧症：「0901 高血圧性疾患」  
高脂血症等：「0403 その他の内分泌栄養および代謝疾患」  
悪性新生物：「Ⅱ 新生物」のうち「0211 良性新生物およびその他の新生物」を除いたもの  
心疾患：「0902 虚血性心疾患」, 「0903 その他の心疾患」  
精神および行動の障害：「V 精神および行動の障害」全て  
腎不全：「1402 腎不全」

※入院には食事療養を含み、入院外には調剤を含む。