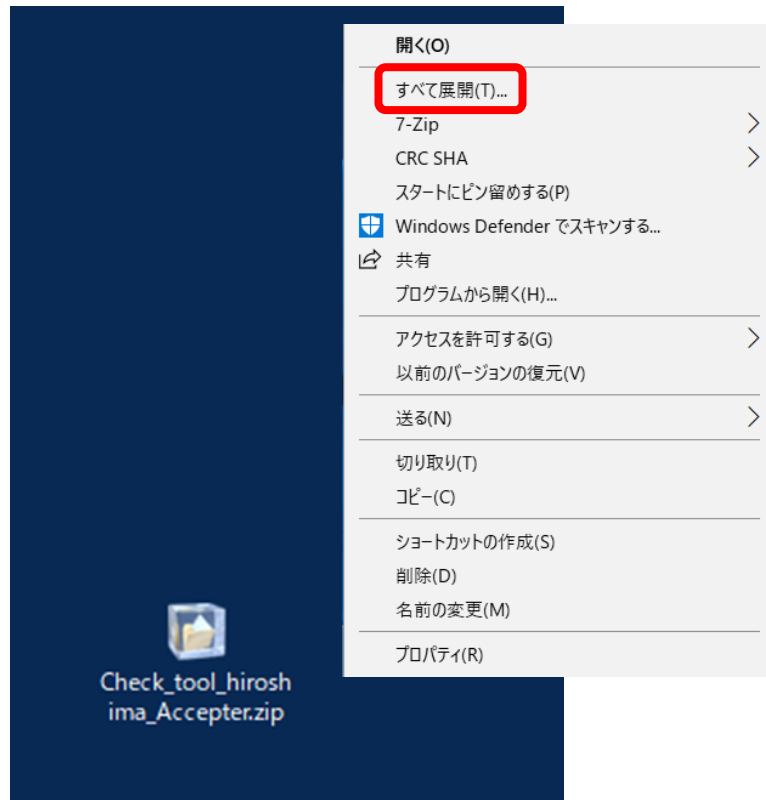
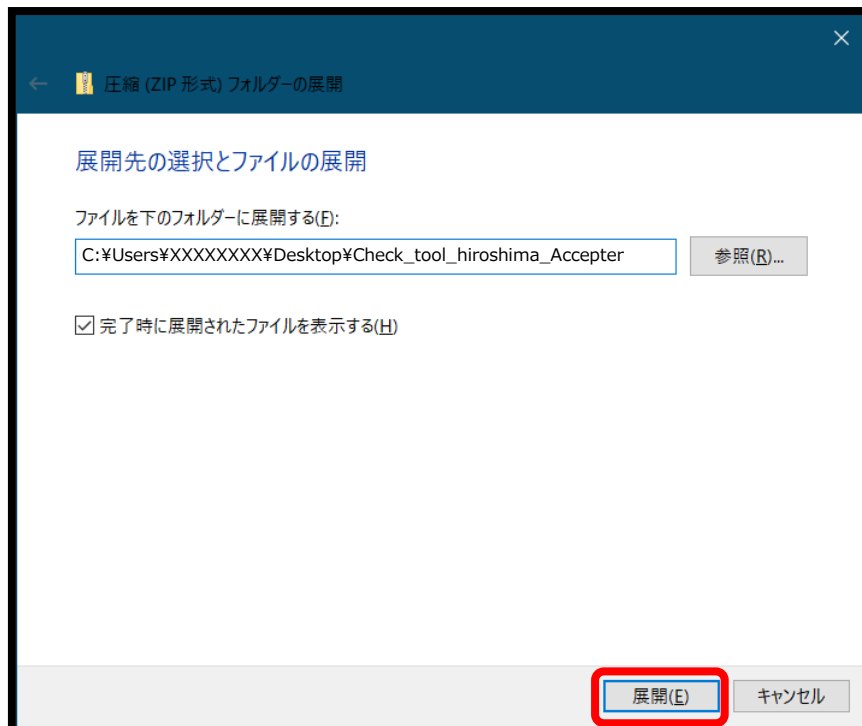


## 事前検証ツールの利用方法(受注者用)

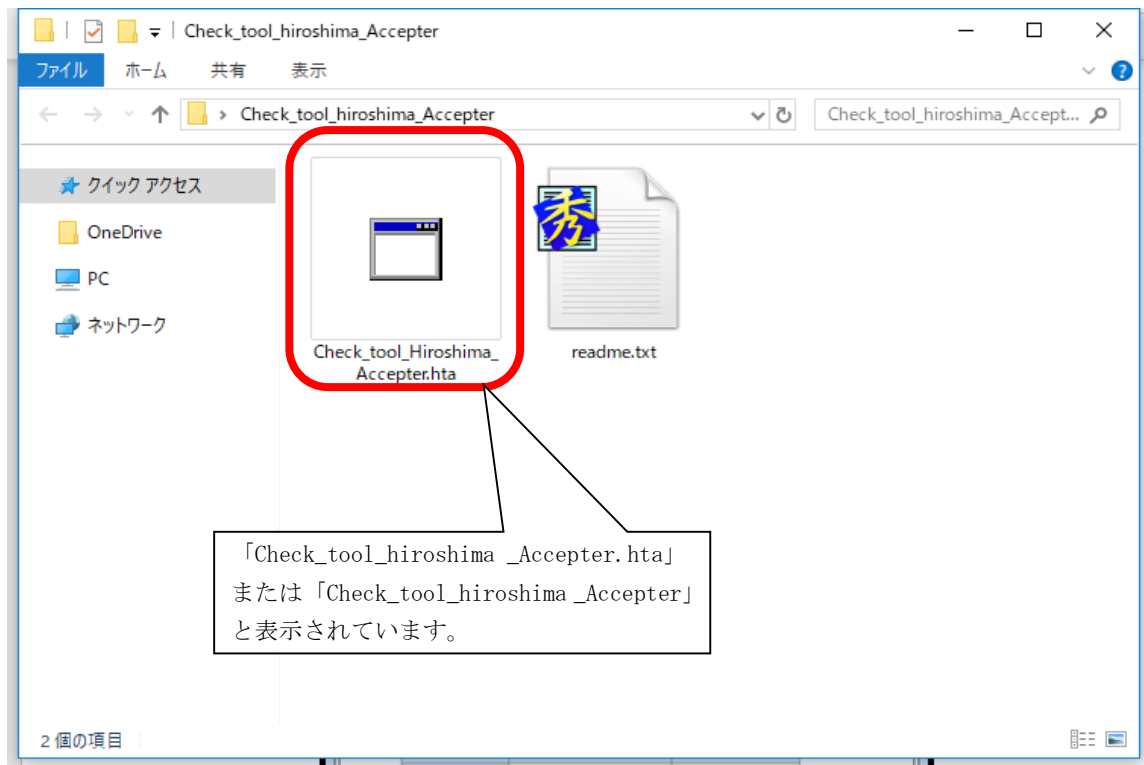
1. ダウンロードした ZIP ファイル(圧縮ファイル)を右クリックし、「すべて展開」をクリックします。



2. 以下の画面が表示されたら、フォルダを展開する場所を決めて、「展開」をクリックします。フォルダを展開する場所は、どこでも大丈夫です。この例ではデスクトップに展開しています。検証ツールの利用後は展開されたファイルを削除して問題ありません。



3. 展開後、以下の画面が表示されたら、「Check\_tool\_hiroshima\_Acceptor.hta」をダブルクリックします。  
※クリック後、セキュリティの警告画面が表示された場合、「実行」をクリックします。



4. ツールが立ち上がった後、設定が完了していない箇所が以下のように表示されますので、【要確認】の項目について、記載の指示に従い設定を行ってください。  
設定後、再びツールを立ち上げて、全ての確認結果が【OK】になっていれば、設定の完了です。

### 広島県電子入札等システム動作環境確認

Ver.1.00

再読み込み

以下の各確認結果が【OK】であることをご確認ください。  
【要確認】が表示された場合は、記載された内容に従い、ご対応ください。  
【OK】が表示されてもシステムが利用できない場合は、利用準備マニュアルを再度確認してください。

#### 1. クライアントの各種ソフトのバージョン確認

クライアントの各種ソフトのバージョンが動作制経済の組み合わせかを確認した結果は次の通りです。

この端末で使用している各種ソフトのバージョン

	バージョン	確認結果
OS	Windows 10	【OK】
ブラウザ	Internet Explorer 11	【OK】
電子入札補助アプリ	インストール未	【要確認】

電子入札補助アプリがインストールされていません。  
電子入札補助アプリをインストールしてください。  
詳細は認証局様提供の手順書をご確認ください。

【要確認】ありの画面

### 広島県電子入札等システム動作環境確認

Ver.1.00

再読み込み

以下の各確認結果が【OK】であることをご確認ください。  
【要確認】が表示された場合は、記載された内容に従い、ご対応ください。  
【OK】が表示されてもシステムが利用できない場合は、利用準備マニュアルを再度確認してください。

#### 1. クライアントの各種ソフトのバージョン確認

クライアントの各種ソフトのバージョンが動作制経済の組み合わせかを確認した結果は次の通りです。

この端末で使用している各種ソフトのバージョン

	バージョン	確認結果
OS	Windows 10	【OK】
ブラウザ	Internet Explorer 11	【OK】
電子入札補助アプリ	インストール済	【OK】

#### 2. 信賴済サイト設定確認

指定URLが信賴済サイトに登録されているかを確認した結果は次の通りです。

全て【OK】の画面

以上で、事前検証ツールによる設定の確認は完了です。