

毎月勤労統計調査 令和2年4月の動き (概要)

令和2年6月18日
統 計 課

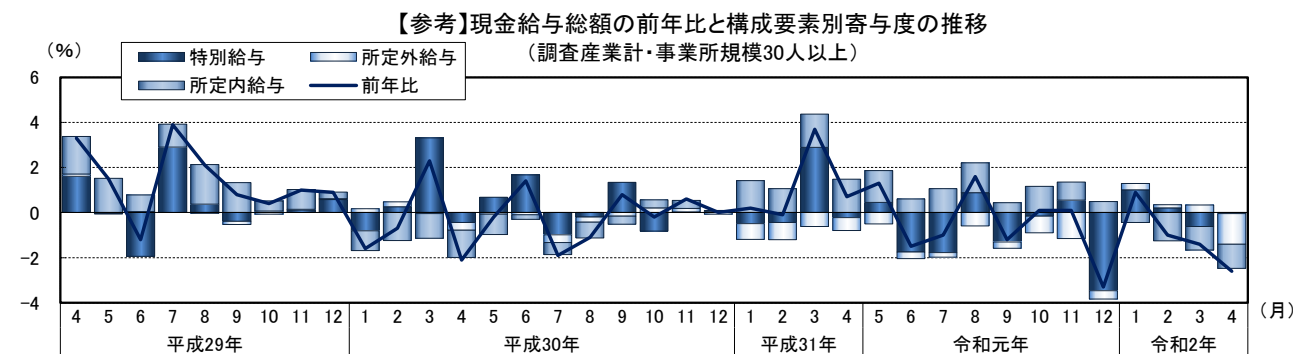
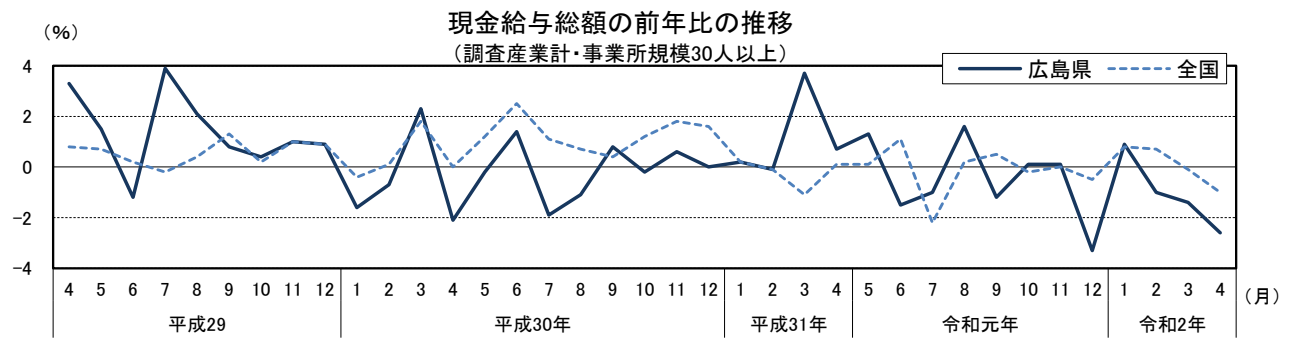
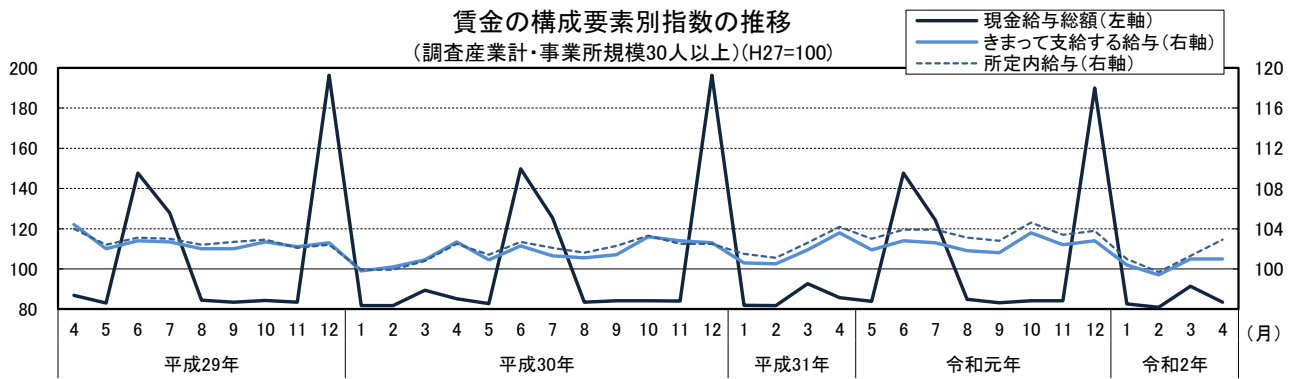
1 賃金の動き

○現金給与総額は、

事業所規模5人以上では、267,135円で前年比0.2%減（4か月ぶりの減少）

事業所規模30人以上では、293,446円で前年比2.6%減（3か月連続の減少）

項 目	5人以上						30人以上					
	広 島 県			全 国			広 島 県			全 国		
	実 数	指 数	前年比	実 数	指 数	前年比	実 数	指 数	前年比	実 数	指 数	前年比
現金給与総額	267,135	83.9	△ 0.2	275,022	87.2	△ 0.6	293,446	83.5	△ 2.6	307,921	85.2	△ 1.0
きまって支給する給与	259,405	99.4	△ 0.9	264,381	101.5	△ 0.9	286,353	101.0	△ 2.5	295,738	101.6	△ 1.3
所定内給与	238,865	100.2	0.0	246,397	102.3	0.0	261,861	102.9	△ 1.2	272,886	102.8	△ 0.1
所定外給与	20,540	-	△ 9.7	17,984	-	△ 12.2	24,492	-	△ 14.4	22,852	-	△ 12.6
特別に支払われた給与	7,730	-	27.6	10,641	-	10.6	7,093	-	△ 1.9	12,183	-	5.2



2 労働時間の動き

○総実労働時間は、

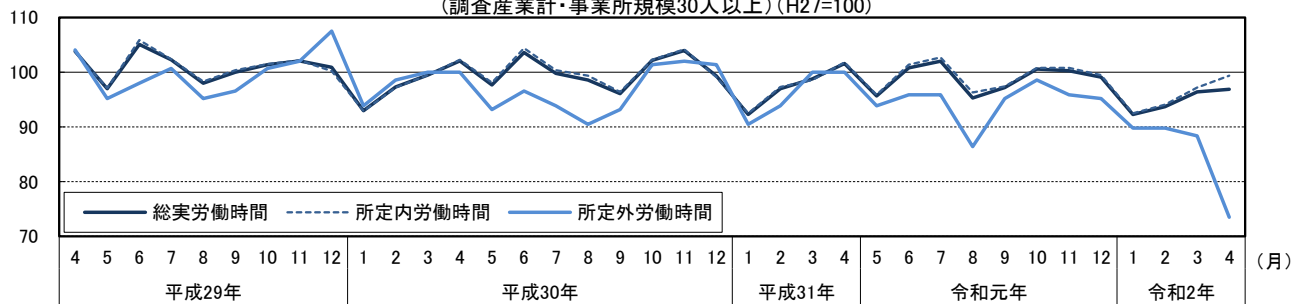
事業所規模 5人以上では、 143.2 時間で前年比 3.5%減 (3か月連続の減少)

事業所規模 30人以上では、 149.3 時間で前年比 4.6%減 (3か月連続の減少)

項目	5人以上						30人以上					
	広島県			全国			広島県			全国		
	実数	指数	前年比	実数	指数	前年比	実数	指数	前年比	実数	指数	前年比
総実労働時間	143.2	95.7	△ 3.5	138.1	95.6	△ 3.7	149.3	96.9	△ 4.6	144.3	97.0	△ 3.0
所定内労働時間	133.4	97.1	△ 1.8	129.1	96.7	△ 2.4	138.5	99.4	△ 2.4	133.7	98.5	△ 1.4
所定外労働時間	9.8	81.0	△ 21.6	9.0	81.8	△ 18.9	10.8	73.5	△ 26.5	10.6	82.2	△ 19.1
うち製造業	14.2	71.7	△ 28.7	12.0	75.0	△ 25.0	15.2	69.7	△ 28.0	13.3	75.6	△ 24.4
出勤日数	18.5	-	△ 0.5	18.1	-	△ 0.4	18.7	-	△ 0.5	18.4	-	△ 0.3

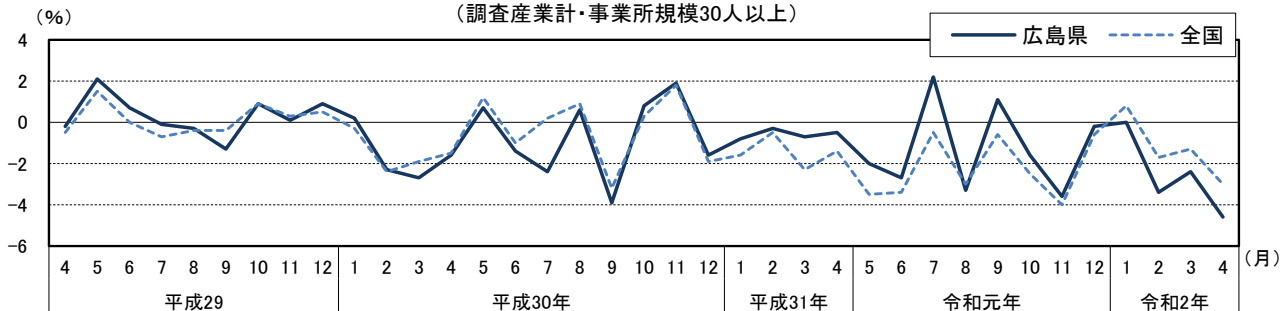
労働時間の構成要素別指数の推移

(調査産業計・事業所規模30人以上) (H27=100)



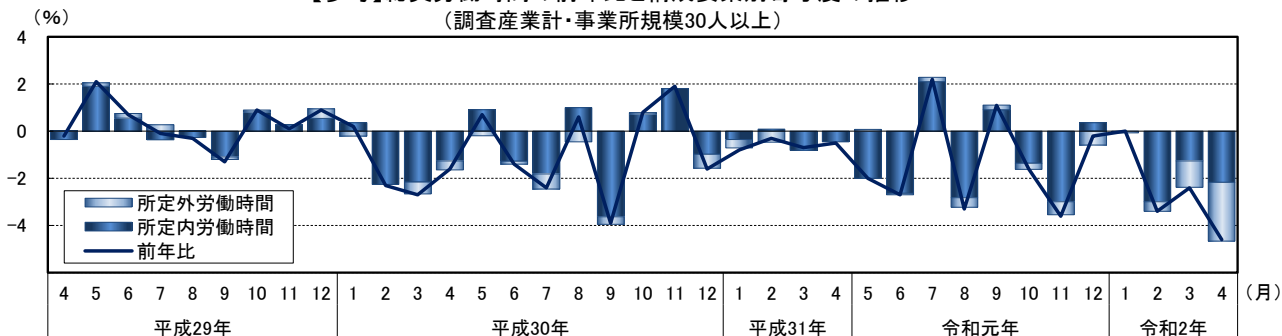
総実労働時間の前年比の推移

(調査産業計・事業所規模30人以上)



【参考】総実労働時間の前年比と構成要素別寄与度の推移

(調査産業計・事業所規模30人以上)



3 雇用の動き

- 常用労働者数は、
事業所規模5人以上では、1,077,573人で前年比0.8%増 (33か月連続の増加)
事業所規模30人以上では、647,338人で前年比1.0%増 (37か月連続の増加)
- 一般労働者数は、
事業所規模5人以上では、766,495人で前年比0.1%増 (2か月連続の増加)
事業所規模30人以上では、492,991人で前年比2.1%減 (4か月連続の減少)
- パートタイム労働者数は、
事業所規模5人以上では、311,078人で前年比2.8%増 (16か月連続の増加)
事業所規模30人以上では、154,347人で前年比12.0%増 (16か月連続の増加)

項目	5人以上				30人以上							
	広島県		全国		広島県		全国					
	実数 人 (H27=100)	指数 前年比 %	実数 千人 (H27=100)	指数 前年比 %	実数 人 (H27=100)	指数 前年比 %	実数 千人 (H27=100)	指数 前年比 %				
常用労働者数	1,077,573	103.9	0.8	51,302	109.0	1.5	647,338	105.0	1.0	29,807	105.0	0.9
一般労働者	766,495	101.4	0.1	35,633	108.6	2.3	492,991	103.3	△2.1	22,474	106.1	1.6
パートタイム労働者	311,078	110.1	2.8	15,669	109.9	△0.4	154,347	110.3	12.0	7,333	101.8	△1.4

