

# シートベルト等の着用と負傷程度

令和元年


もし、シートベルトがあれば！！

ベルトの効果

10 / 12

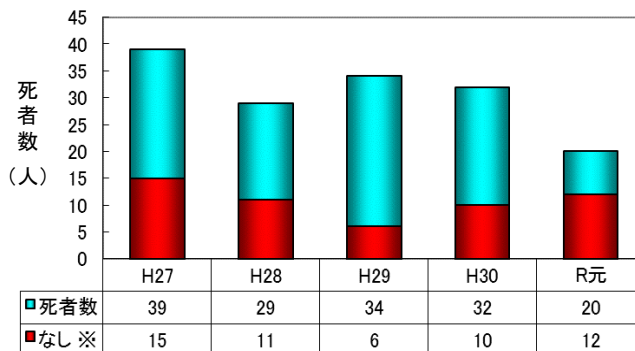
非着用死者の  
83.3%  
に効果有り

令和元年中のシートベルトをしていなかった四輪乗車中死者12人の内、もし着用していれば被害を軽減できたと推測されるのは10人。



● 最近5年間の四輪乗車中の死者数の推移

令和元年は、死者の60.0%がベルト非着用者



※ シートベルトなしは、死者数の内数。

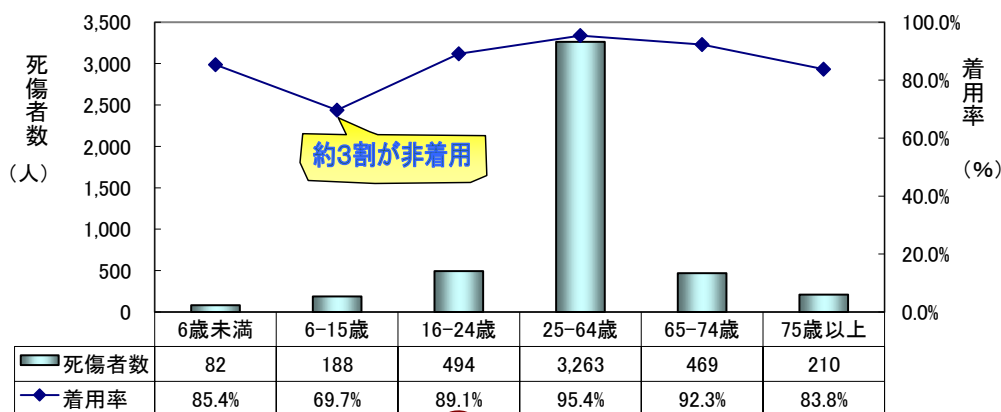
● 乗車位置別シートベルト等の着用の有無と損傷程度

乗車位置	項目	合計	着用状況			着用率 (%)				
			着用あり	着用なし	不明	0%	25%	50%	75%	100%
運転席	死者数	14	7	7	0	50.0% / 50.0%				
	構成率		50.0%	50.0%	0.0%					
	重傷者数	176	165	11	0	93.8% / 6.3%				
	構成率		93.8%	6.3%	0.0%					
同乗 助手席	死者数	2	1	1	0	50.0% / 50.0%				
	構成率		50.0%	50.0%	0.0%					
	重傷者数	43	43	0	0	100.0%				
	構成率		100.0%	0.0%	0.0%					
同乗 後部席	死者数	4	0	4	0	100.0%				
	構成率		0.0%	100.0%	0.0%					
	重傷者数	47	14	33	0	29.8% / 70.2%				
	構成率		29.8%	70.2%	0.0%					
同乗 後部席	軽傷者数	543	298	245	0	54.9% / 45.1%				
	構成率		54.9%	45.1%	0.0%					

※ 他、いずれの乗車位置にも該当しない同乗者が5名いる。

● 年齢層別シートベルト等の着用状況

後部席もシートベルトをしましょう！



後部席が多い年齢層が着用率が低い