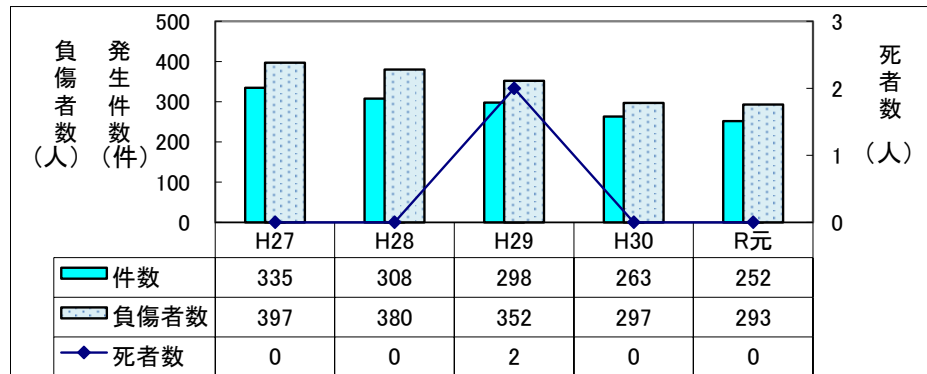


高校生の事故発生状況

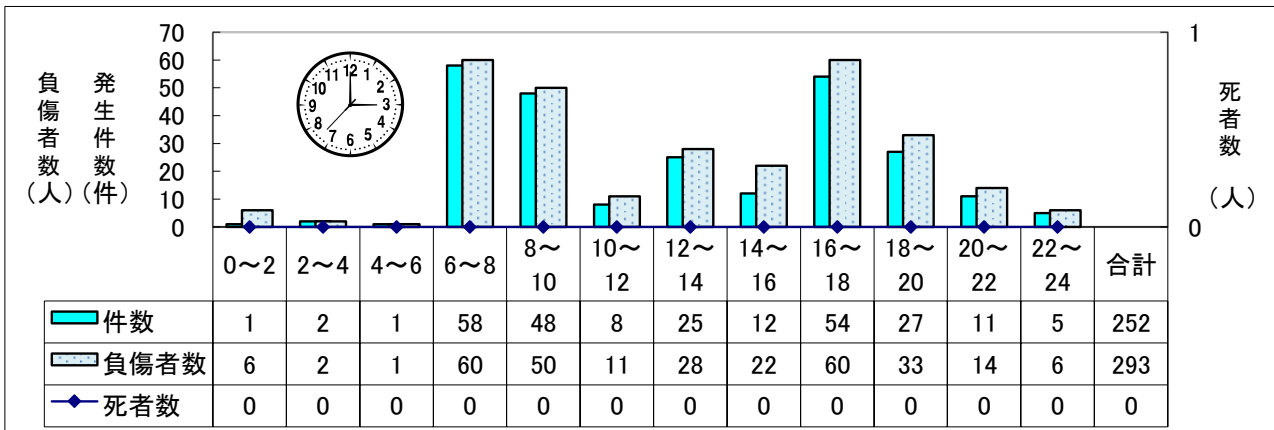
発生件数は、高校生が第1当事者、第2当事者となった事故の合計数を、死傷者数は高校生本人の被害者数を計上している。



● 過去5年間の推移



● 時間帯別発生状況



● 市区町別発生状況

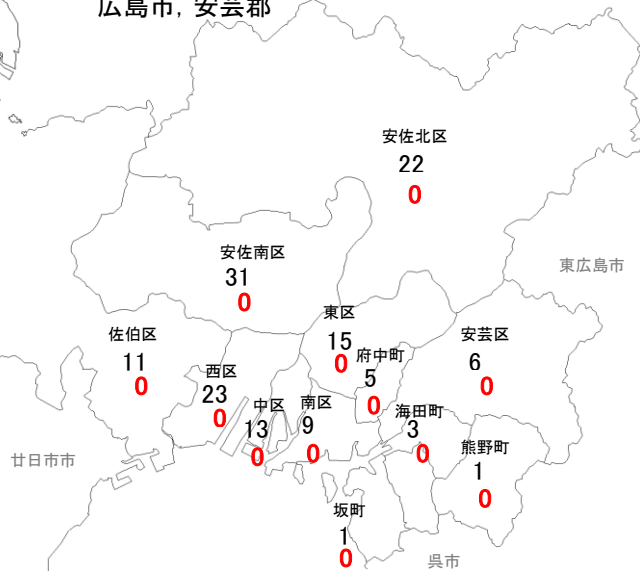


高校生の人口

73,967 (前年比-1,124人)

※ 令和元年度 広島県学校基本調査による

広島市, 安芸郡



地図上の表記
 上段 ... 市区町
 中段 ... 事故件数(件)
 下段 ... 死者数(人)

令和元年 高校生の事故

● 当事者別発生状況

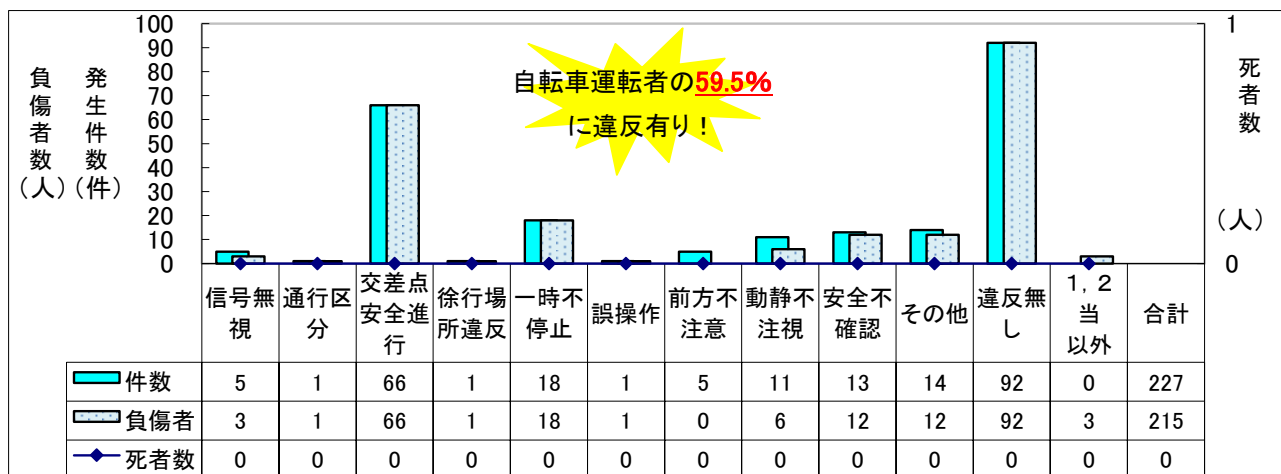
区分	当事者		二輪車		四輪車		その他	合計
	歩行者	自転車	自転車		自動車			
			運転中	同乗中	運転中	同乗中		
件数	10	227	11	0	4	0	0	252
死者数	0	0	0	0	0	0	0	0
負傷者数	11	215	10	0	0	57	0	293

高校生の自転車事故

● 事故類型別発生状況

区分	事故類型		車との事故			単独	その他	合計
	歩行者との事故	自転車同士の事故	自転車 × 自動車					
			出会い頭	右左折中	その他			
件数	7	8	130	63	19	0	0	227
死者数	0	0	0	0	0	0	0	0
負傷者数	0	1	133	63	18	0	0	215

● 自転車の法令違反別



● 道路形状別発生状況

