

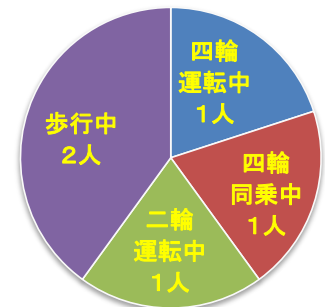
高速道路等の交通事故

高速道路等の死亡事故マップ

死亡事故4件死者5人



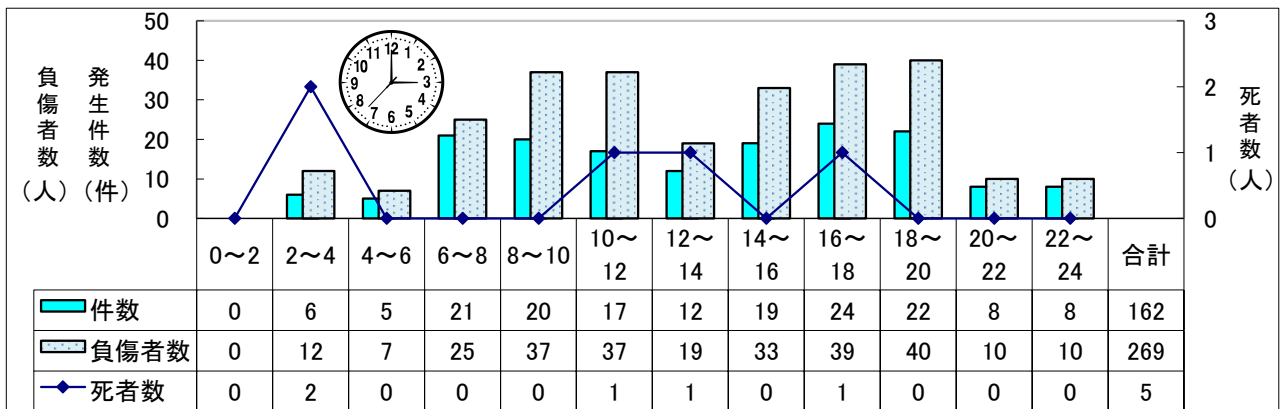
死者の状態別



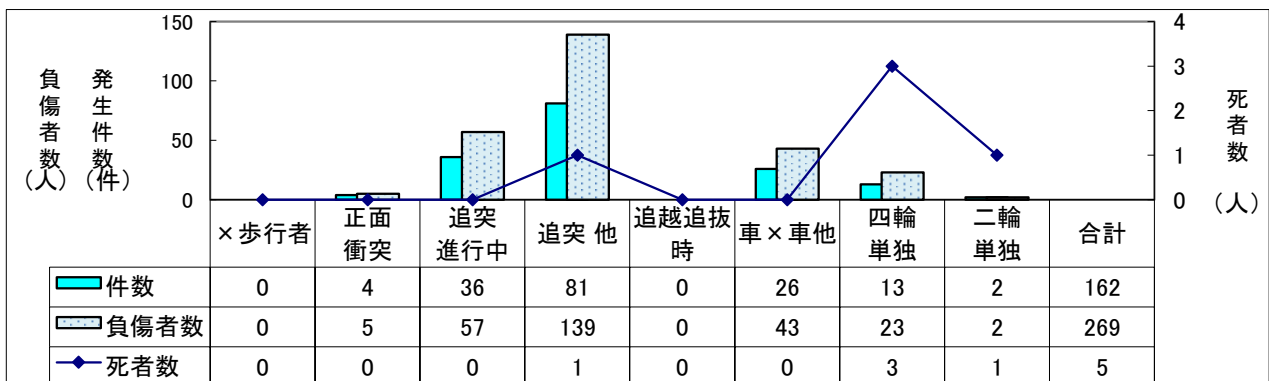
～凡例～

- ～ 四輪運転(同乗)中死者
- ～ 二輪運転中死者
- ～ 歩行中死者

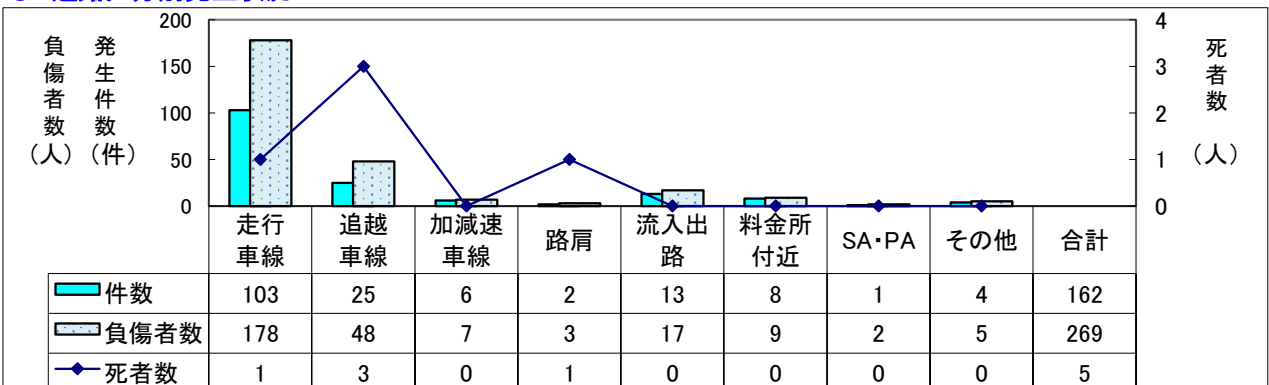
● 時間帯別発生状況



● 事故類型別発生状況



● 道路区分別発生状況



令和元年 高速道路等の交通事故

● 路線別発生状況

区 分		令和元年			平成30年			増減数		
		発生件数	死者数	負傷者数	発生件数	死者数	負傷者数	発生件数	死者数	負傷者数
合 計		162	5	269	210	6	362	-48	-1	-93
高速自動車国道	小 計	68	4	122	91	5	160	-23	-1	-38
	山陽道	56	3	100	76	3	132	-20	0	-32
	岡山県境～福山東	2	0	4	3	0	5	-1	0	-1
	福山東～福山西	7	1	10	7	1	12	0	0	-2
	福山西～尾道	2	0	3	3	0	6	-1	0	-3
	尾道～三原久井	5	0	11	4	0	6	1	0	5
	三原久井～本郷	3	2	3	3	0	3	0	2	0
	本郷～河内	6	0	11	6	1	12	0	-1	-1
	河内～西条	2	0	2	7	0	8	-5	0	-6
	西条～志和	5	0	14	13	0	28	-8	0	-14
	志和～広島東	11	0	25	10	0	21	1	0	4
	広島東～広島	4	0	6	7	0	14	-3	0	-8
	広島～広島JCT	2	0	2	3	0	4	-1	0	-2
	広島JCT～五日市	1	0	1	2	0	2	-1	0	-1
	五日市～廿日市JCT	6	0	8	7	1	9	-1	-1	-1
	大竹～山口県境	0	0	0	1	0	2	-1	0	-2
	中国縦貫道	5	1	12	5	1	10	0	0	2
	中国横断道	0	0	0	1	0	2	-1	0	-2
	広島道	4	0	6	3	0	3	1	0	3
	尾道松江線	3	0	4	6	1	13	-3	-1	-9
小 計	85	1	127	107	1	182	-22	0	-55	
指定自動車道	広島岩国道路	4	0	5	5	0	18	-1	0	-13
	西瀬戸道	7	0	9	11	0	27	-4	0	-18
	広島高速1号	2	0	2	3	0	3	-1	0	-1
	2号	2	0	3	1	0	3	1	0	0
	3号	1	0	1	0	0	0	1	0	1
	広島南道路	0	0	0	3	0	6	-3	0	-6
	東広島・呉自動車道	11	0	20	14	0	23	-3	0	-3
	東広島高田道路	0	0	0	0	0	0	0	0	0
	尾道・松永バイパス	13	1	21	11	0	12	2	1	9
	西広島バイパス	45	0	66	59	1	90	-14	-1	-24
小 計	9	0	20	12	0	20	-3	0	0	
自専道	東広島バイパス	4	0	10	1	0	2	3	0	8
	広島・呉道路	4	0	9	8	0	15	-4	0	-6
	広島中央フライトロード	1	0	1	0	0	0	1	0	1
	広島西風新都線	0	0	0	2	0	2	-2	0	-2
	海田大橋	0	0	0	1	0	1	-1	0	-1