

高齢運転者の事故発生状況

高齢者(65歳以上)が原動機付自転車以上の車両を運転中に第1当事者となった事故の発生件数と、その事故に伴う全ての死傷者数を計上している。

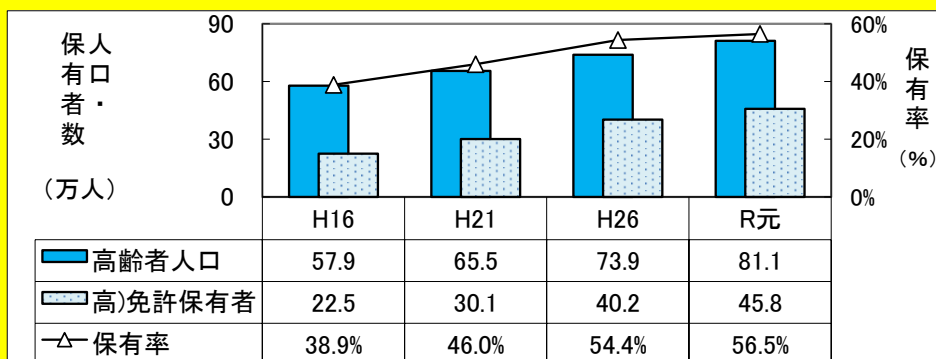
高齢者の免許保有率

● 高齢者の人口・免許人口の推移

高齢免許人口

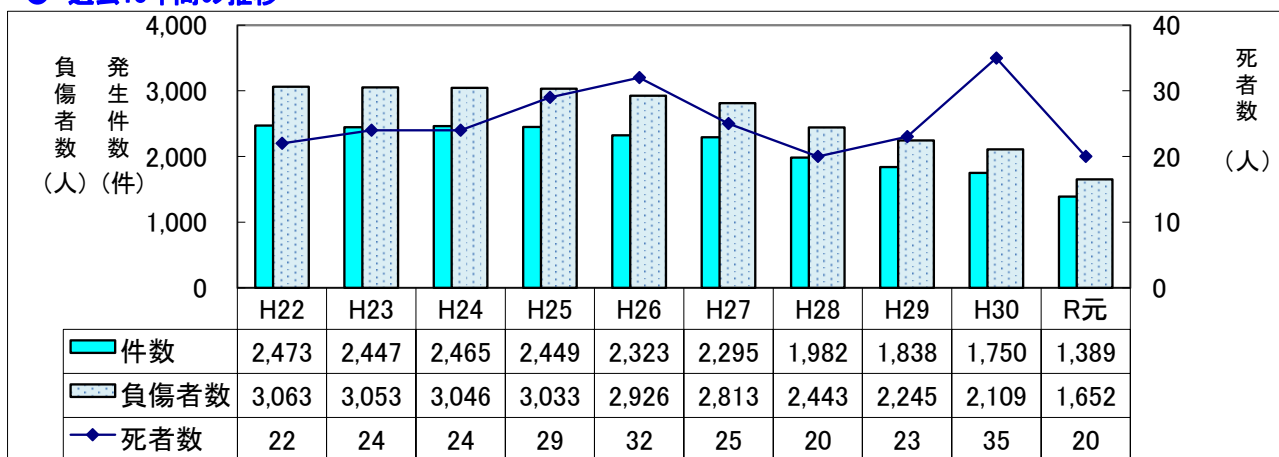


56.5%

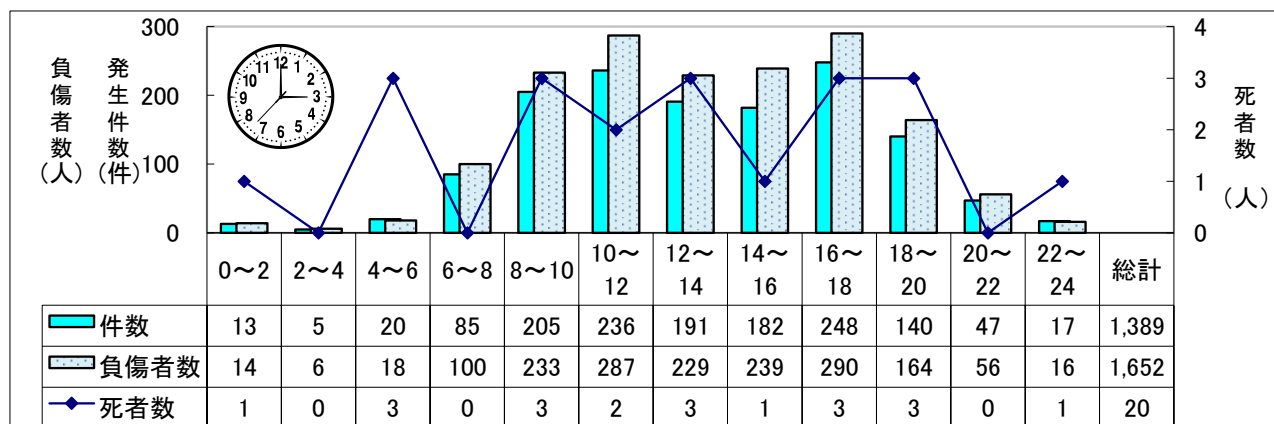


※ 人口は、各年1月1日現在(平成21年以前は各年3月末)の住民基本台帳人口(広島県ホームページより)。免許保有者数は、各年12月末(広島県警運転免許課)。

● 過去10年間の推移



● 時間帯別発生状況(令和元年)

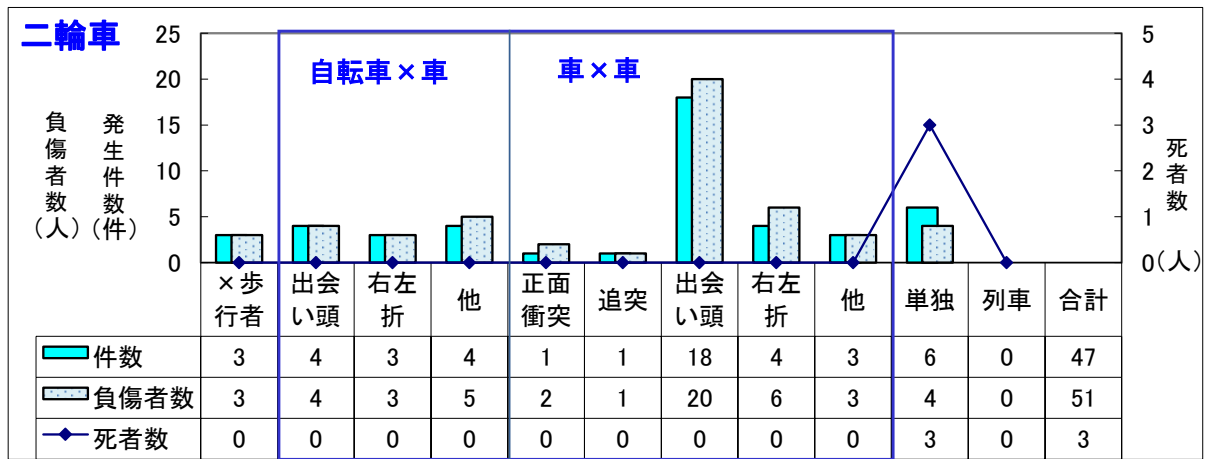
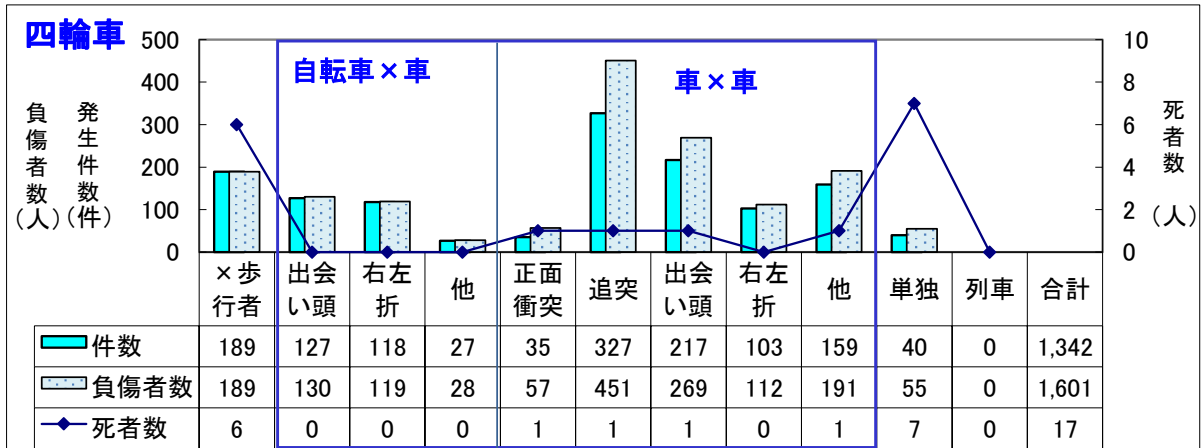


● 運転者の年齢層別発生状況(令和元年)

| | 65-69歳 | 70-74歳 | 75-79歳 | 80歳以上 | 合計 |
|-----------------|---------|---------|--------|--------|---------|
| 件数 | 462 | 440 | 288 | 199 | 1,389 |
| 死者数 | 8 | 9 | 0 | 3 | 20 |
| 負傷者数 | 565 | 518 | 331 | 238 | 1,652 |
| 免許人口 | 159,101 | 152,756 | 88,750 | 57,544 | 458,151 |
| 免許人口10万人当たり事故件数 | 290 | 288 | 325 | 346 | 303 |

令和元年高齢運転者の事故

● 事故類型別発生状況



● 市区町別発生状況

