


# 高齢者の事故発生状況

発生件数は、高齢者(65歳以上)が第1当事者、第2当事者となった事故の合計数を、死傷者数は高齢者本人の被害者数を計上している。

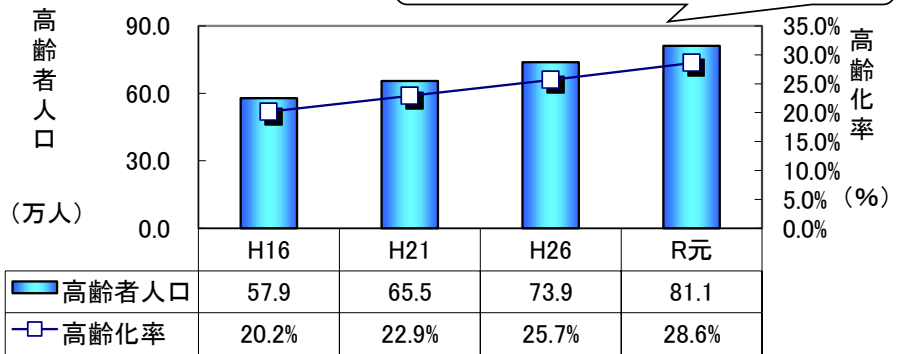


高齢死者  
**46人**

全死者の約6割

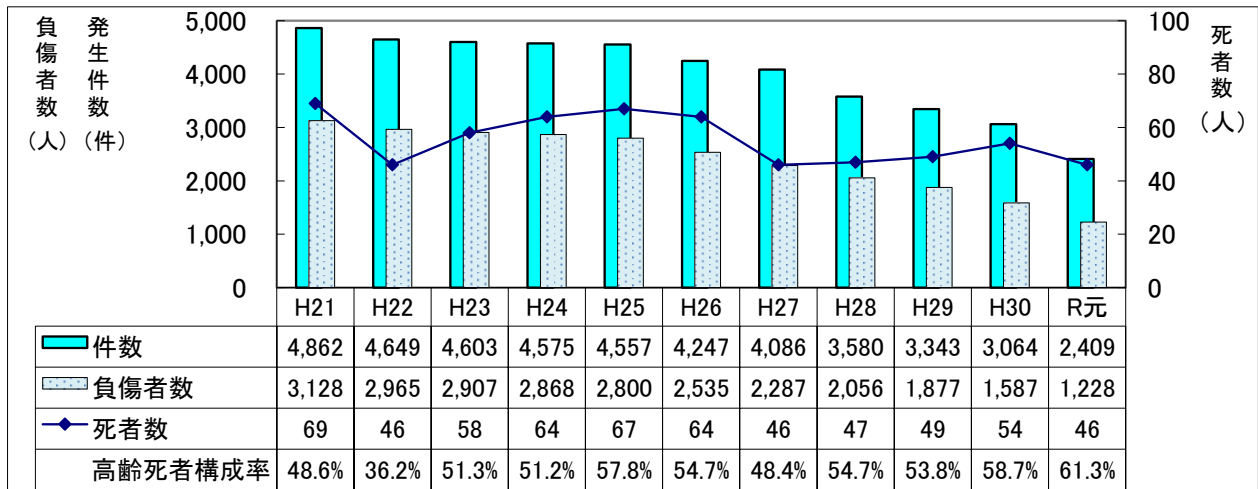
## ● 高齢者人口の推移

高齢者人口 ↑ 高齢化率 ↑

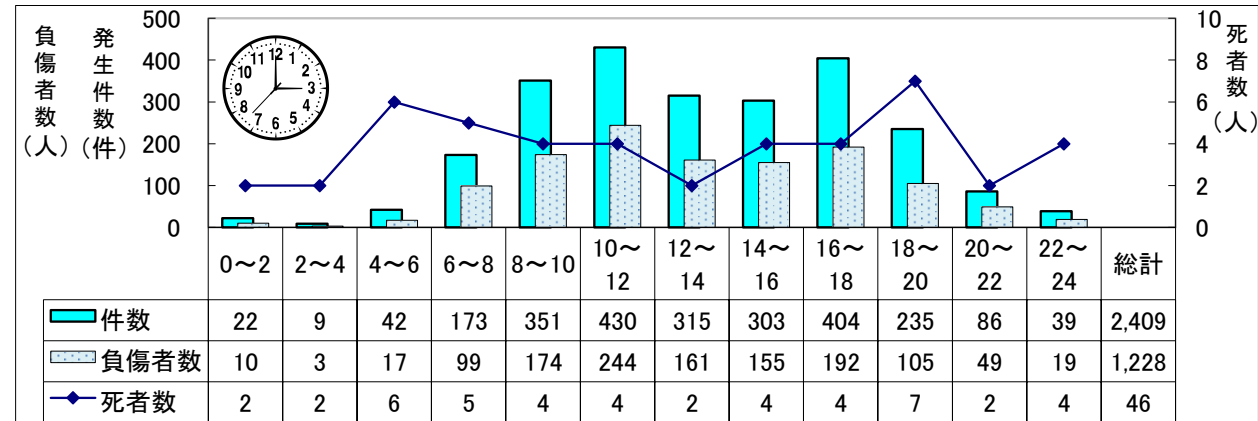


※ 人口は、各年1月1日現在(平成21年以前は各年3月末現在)の住民基本台帳人口(広島県ホームページより)。

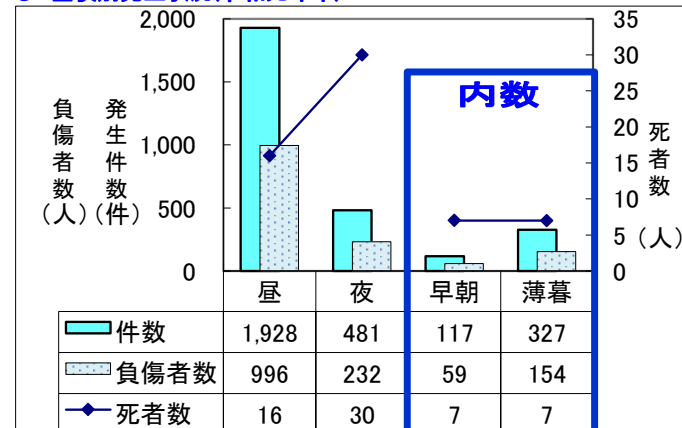
## ● 過去10年間の推移



## ● 時間帯別発生状況(令和元年中)



## ● 昼夜別発生状況(令和元年中)



※ 早朝・薄暮は内数。



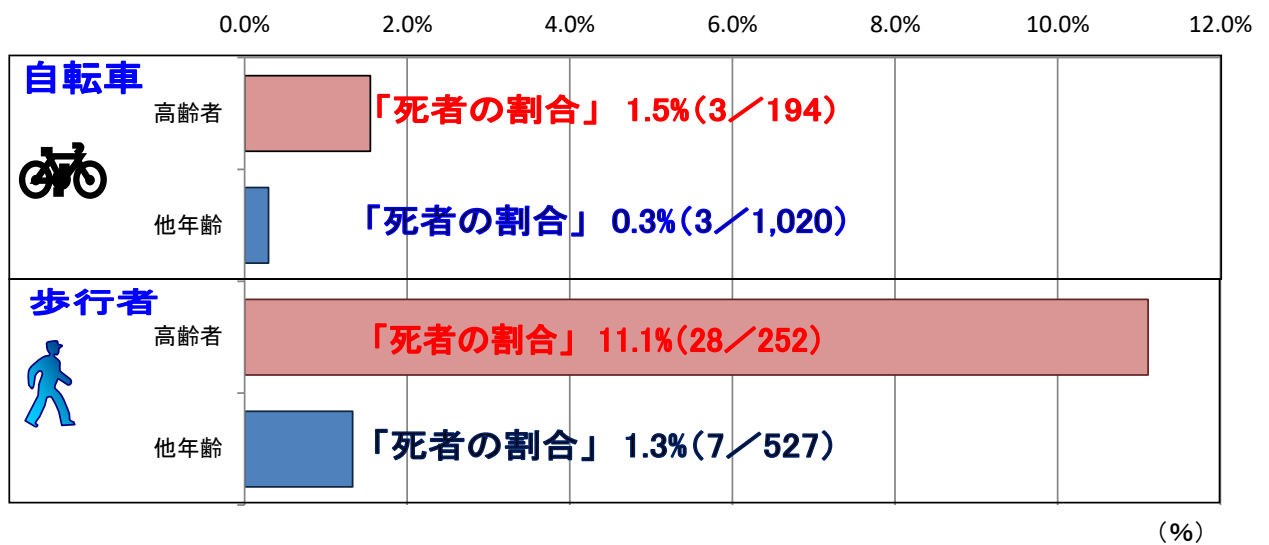
光って安全!  
反射材★

● 当事者別発生状況

令和元年

区分	当事者別		四輪車		その他	合計
	歩行者	自転車	二輪車	運転中		
件数	245	199	164	1,801	0	2,409
死者数	28	3	4	7	4	46
負傷者数	224	191	142	445	224	1,228
死者の割合	11.1%	1.5%	2.7%	1.5%	1.8%	3.6%

● 死傷者に占める死者の割合(他の年齢との比較)



● 市区町別発生状況

