

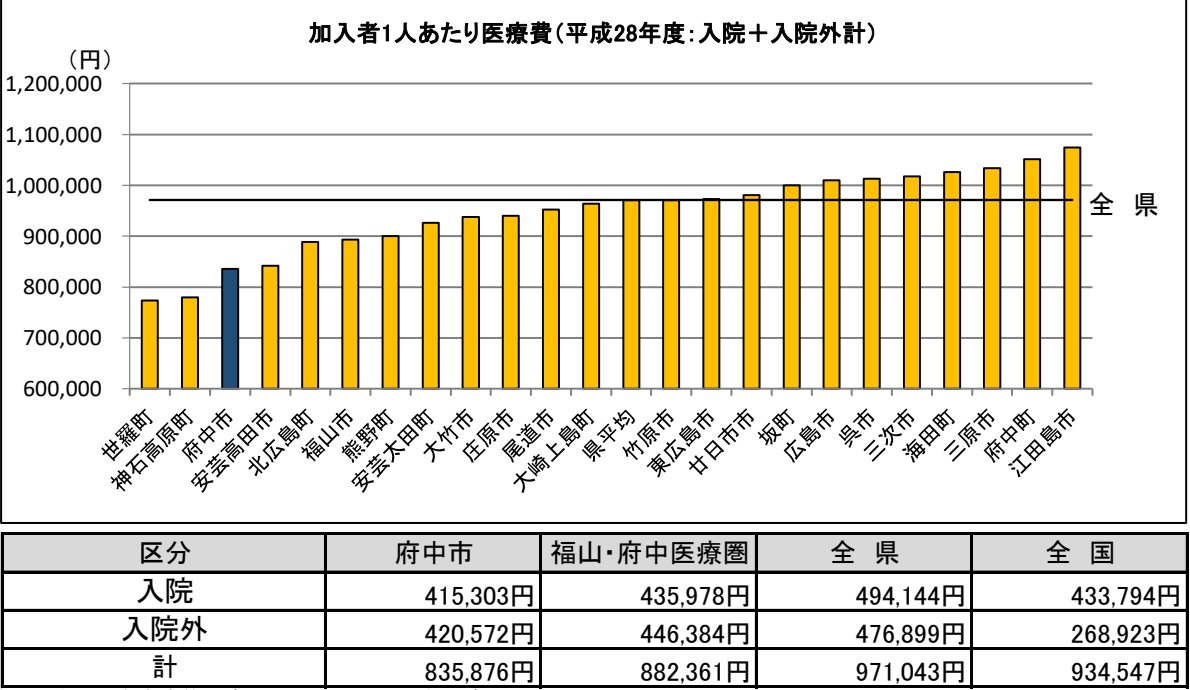
市町フェイスシート(府中市)

平成28年度 府中市(後期高齢者医療)の医療費等の現況

1. 府中市の概況

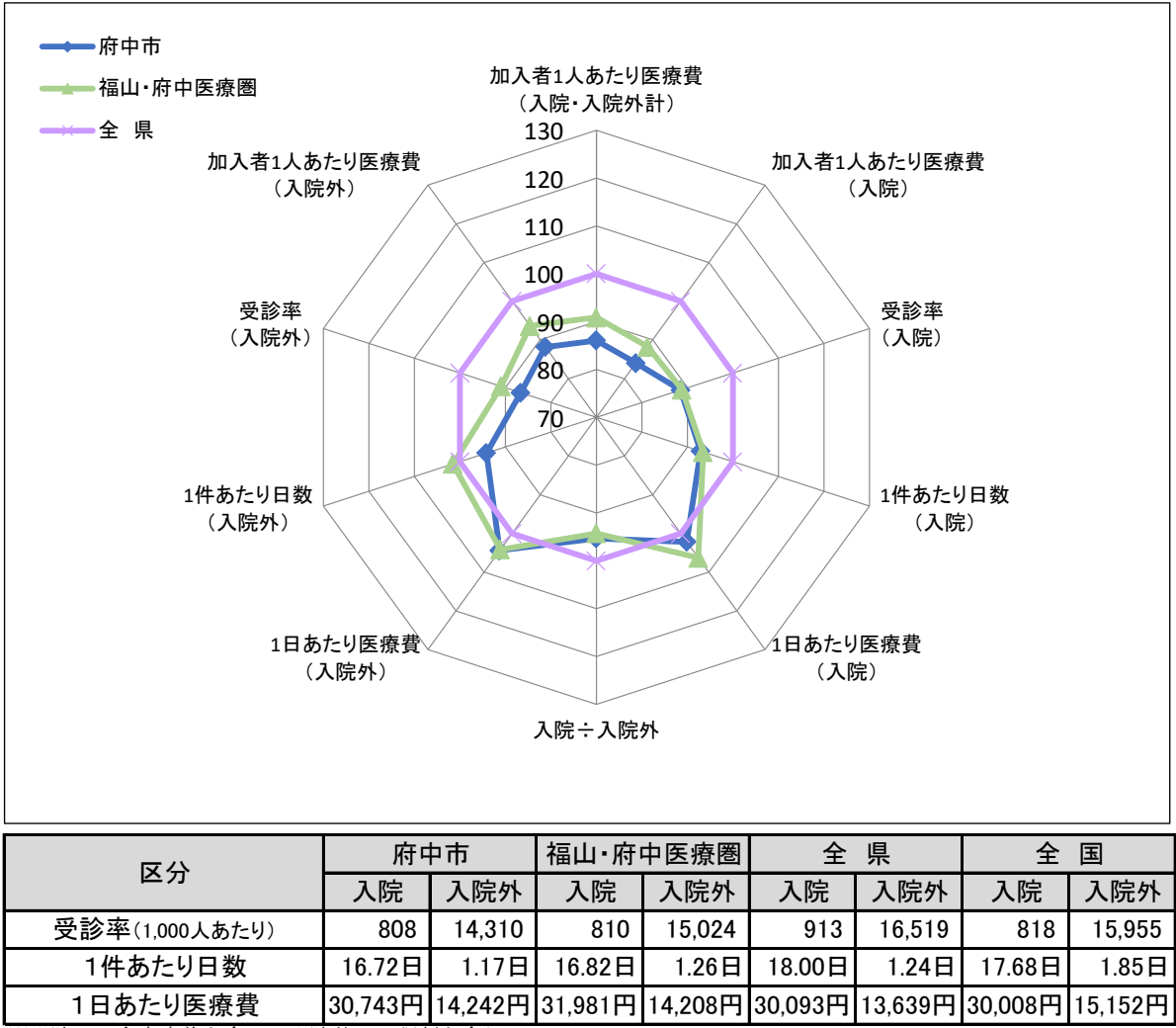
| 区分 | 人口 (H27.1.1) | 高齢者人口 (65歳以上) | 高齢化率 |
|----------|-----------------|------------------|-------|
| 府中市 | 41,365人 | 14,227人 | 34.4% |
| 福山・府中医療圏 | 523,106人 | 142,928人 | 27.3% |
| 全 県 | 2,863,211人 | 780,677人 | 27.3% |

2. 1人あたり医療費

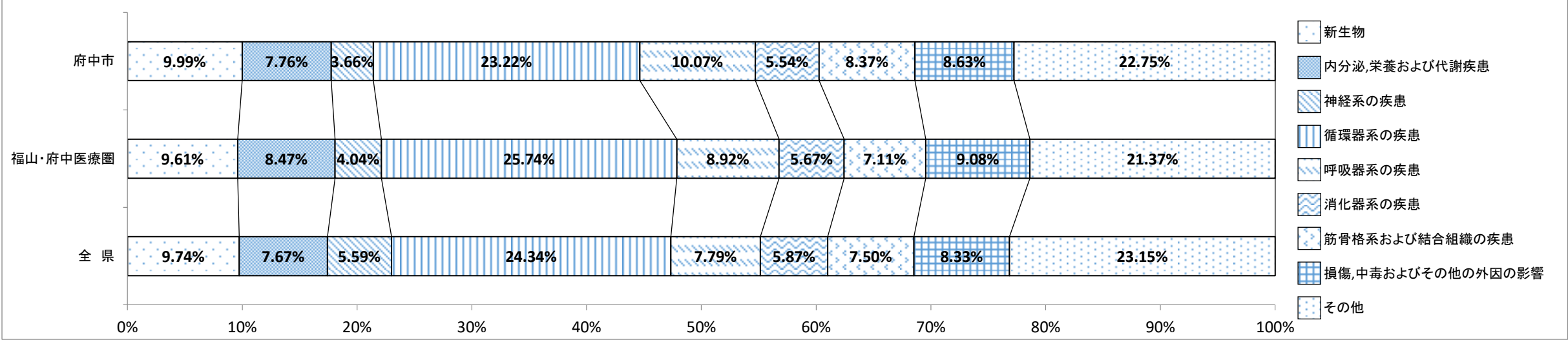


※入院には食事療養を含み、入院外には調剤を含む。
※全国値は平成28年度後期高齢者医療事業年報の数値に基いている。

3. 診療諸率(受診率・1件あたり日数・1日あたり医療費)



4. 主要な疾病分類別医療費の構成(【入院・入院外計】:社会保険表章用疾病分類)



※入院には食事療養を含み、入院外には調剤を含む。
※上記表において、端数処理のため数値は一致しない。

5. 疾病分類別診療諸率(入院)

(府中市上位5位:社会保険表章用疾病分類)

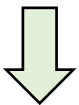
| 受診率(1,000人あたり) | 府中市 | 福山・府中医療圏 | 全 県 |
|-------------------|-----|----------|------|
| 循環器系の疾患 | 137 | 148 | 171 |
| 呼吸器系の疾患 | 132 | 117 | 105 |
| 損傷,中毒およびその他の外因の影響 | 102 | 114 | 114 |
| 新生物 | 91 | 84 | #N/A |
| 消化器系の疾患 | 65 | 58 | 65 |



| 1件あたり日数 | 府中市 | 福山・府中医療圏 | 全 県 |
|-------------------|--------|----------|--------|
| 循環器系の疾患 | 15.30日 | 15.94日 | 17.62日 |
| 呼吸器系の疾患 | 17.52日 | 17.10日 | 17.30日 |
| 損傷,中毒およびその他の外因の影響 | 17.74日 | 17.74日 | 18.07日 |
| 新生物 | 12.89日 | 13.10日 | #N/A |
| 消化器系の疾患 | 12.00日 | 11.11日 | 11.71日 |



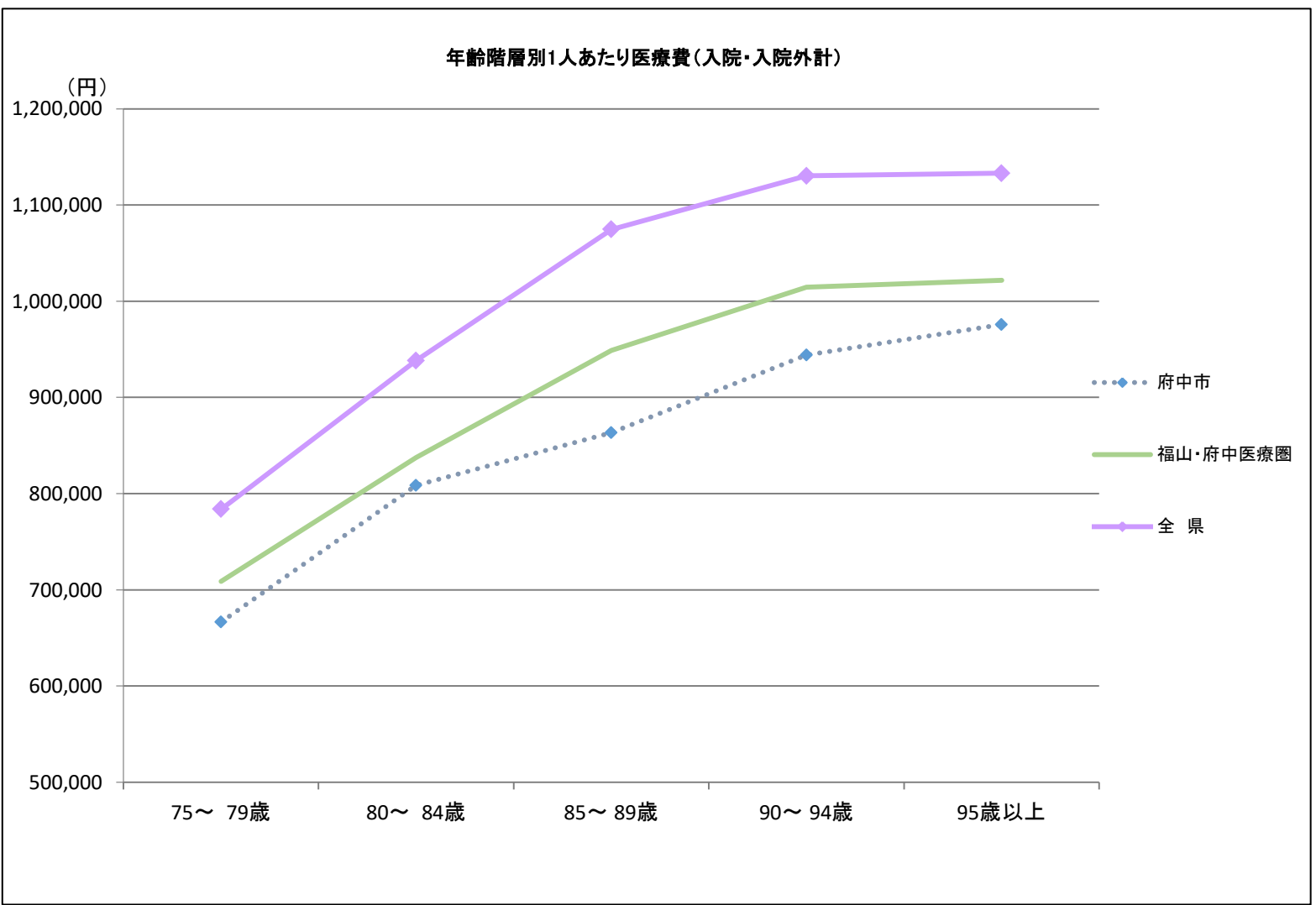
| 1日あたり医療費 | 府中市 | 福山・府中医療圏 | 全 県 |
|-------------------|---------|----------|---------|
| 循環器系の疾患 | 39,819円 | 39,969円 | 36,100円 |
| 呼吸器系の疾患 | 25,900円 | 27,284円 | 27,745円 |
| 損傷,中毒およびその他の外因の影響 | 32,507円 | 34,005円 | 33,072円 |
| 新生物 | 45,223円 | 46,579円 | #N/A |
| 消化器系の疾患 | 34,590円 | 37,732円 | 36,178円 |



| 1人あたり医療費 | 府中市 | 福山・府中医療圏 | 全 県 |
|-------------------|----------|----------|----------|
| 循環器系の疾患 | 114,781円 | 94,186円 | 108,775円 |
| 呼吸器系の疾患 | 82,319円 | 54,638円 | 50,545円 |
| 損傷,中毒およびその他の外因の影響 | 81,122円 | 68,546円 | 68,251円 |
| 新生物 | 73,440円 | 51,111円 | #N/A |
| 消化器系の疾患 | 36,917円 | 24,127円 | 27,562円 |

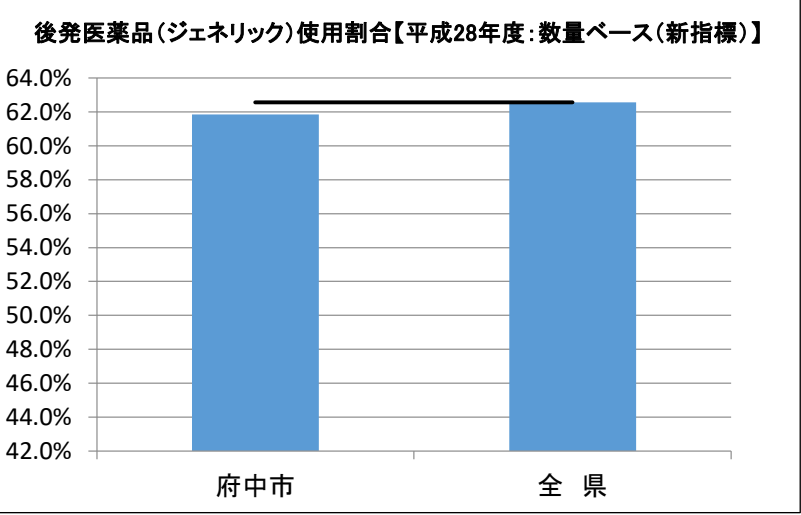
※1人あたり医療費＝受診率×1件あたり日数×1日あたり医療費
※上記表において、端数処理のため数値は一致しない。
※入院には食事療養を含み、

6. 年齢階層別1人あたり医療費(入院・入院外計)



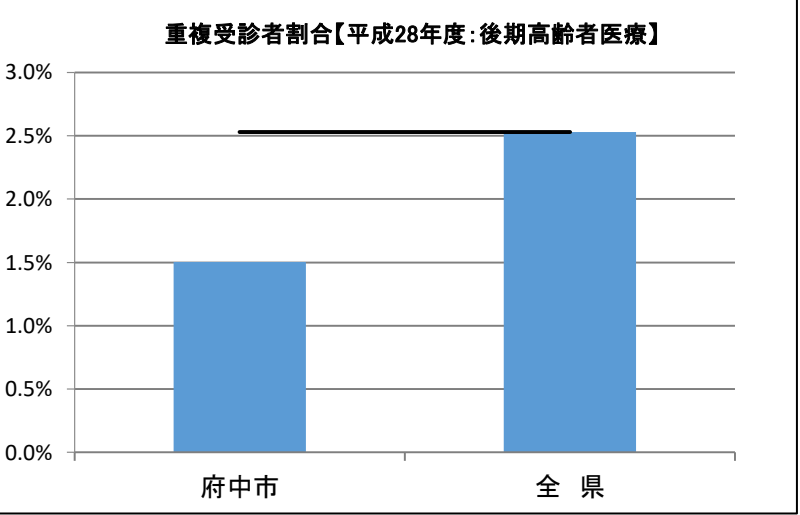
※入院には食事療法を含み、入院外には調剤を含む。

7. 後発医薬品(ジェネリック)の使用割合



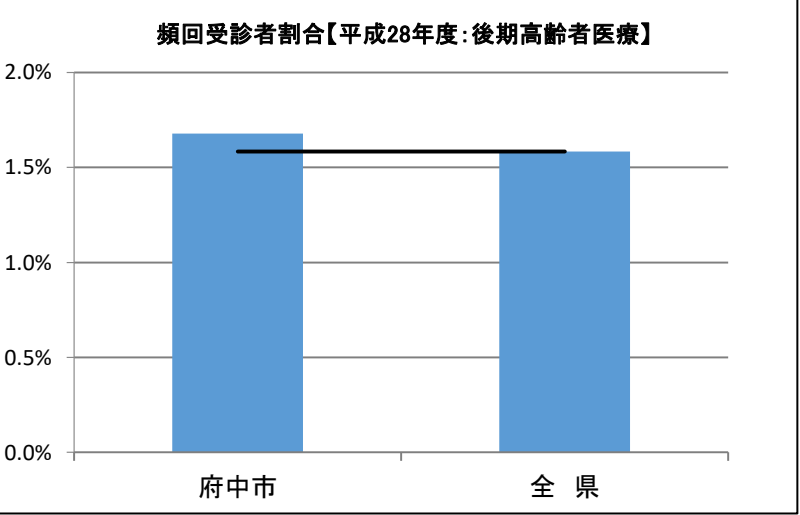
※新指標の数量シェア＝
後発医薬品
後発医薬品あり先発医薬品＋後発医薬品

8. 重複受診者割合



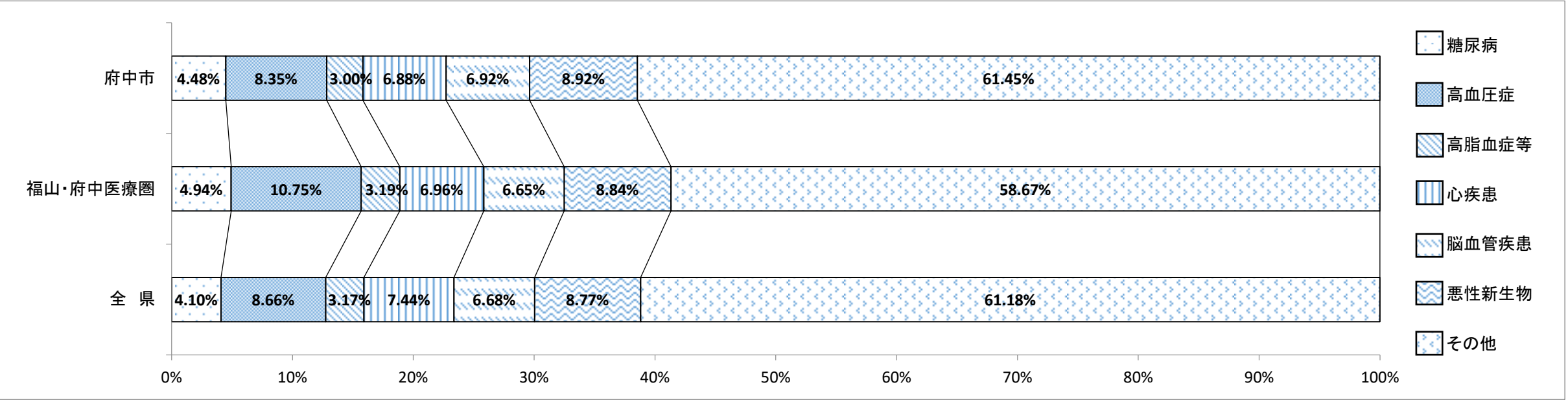
※重複受診とは
3ヶ月連続して、1ヶ月に同一疾病での受診医療機関が3ヶ所以上の
場合

9. 頻回受診者割合



※頻回受診とは
3ヶ月連続して、1ヶ月の同一医療機関での受診が15回以上の場合

10. 医療費に占める生活習慣病の割合(入院・入院外計)



※上記表において、端数処理のため数値は一致しない。
患者1人あたり医療費(入院・入院外計)

| 区分 | 府中市 | 福山・府中医療圏 | 全 県 |
|---------------------|------------|------------|------------|
| 糖 尿 病 | 303,640円 | 324,820円 | 314,671円 |
| 高 血 圧 症 | 229,489円 | 263,265円 | 262,286円 |
| 高 脂 血 症 等 | 228,990円 | 211,607円 | 204,425円 |
| 心 疾 患 | 426,215円 | 489,414円 | 446,921円 |
| 脳 血 管 疾 患 | 540,585円 | 724,070円 | 471,041円 |
| 悪 性 新 生 物 | 562,568円 | 599,870円 | 549,974円 |
| 精 神 お よ び 行 動 の 障 害 | 527,563円 | 613,791円 | 571,829円 |
| 腎 不 全 | 1,616,636円 | 2,128,395円 | 1,794,063円 |

※「2. 医療費に占める生活習慣病の割合」はレセプトの傷病情報を121の傷病名に分類した社会保険表章用病名を用いて、「傷病名コード(121分類)」における生活習慣病は以下の通り定義した。
糖尿病：「0402 糖尿病」
高血圧症：「0901 高血圧性疾患」
高脂血症等：「0403 その他の内分泌栄養および代謝疾患」
心疾患：「0902 虚血性心疾患」, 「0903 その他の心疾患」
脳血管疾患：「0904 くも膜下出血」, 「0905 脳内出血」, 「0906 脳梗塞」, 「0907 脳動脈のアテローム<じゅく>粥>状>硬化(症)」, 「0908 その他の脳血管疾患」
悪性新生物：「Ⅱ 新生物」のうち「0211 良性新生物およびその他の新生物」を除いたもの
精神および行動の障害：「Ⅴ 精神および行動の障害」全て
腎不全：「1402 腎不全」

※入院には食事療養を含み、入院外には調剤を含む。