

市町フェイスシート(三次市)

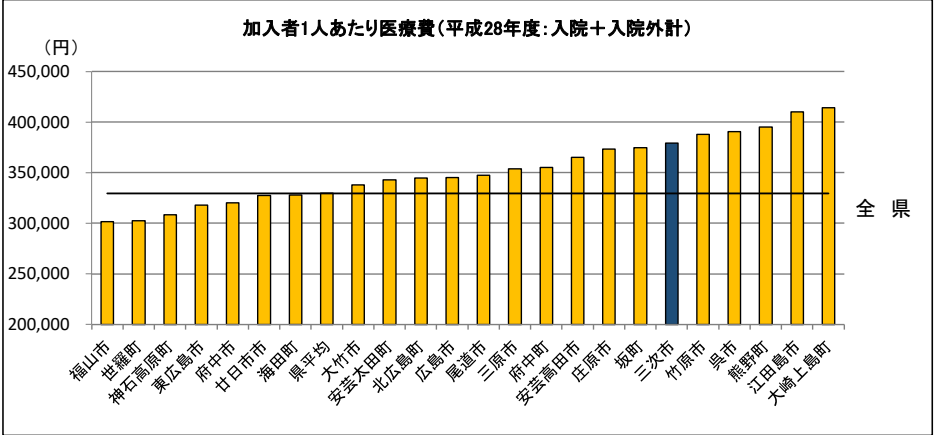
I. 平成28年度 三次市(国保)の医療費等の現況

1. 三次市の概況

区分	人口 (H28.1.1)	高齢者人口 (65歳以上)	高齢化率	特定健診受診率	メタボ該当者及び 予備群
三次市	54,622人	18,516人	33.9%	40.7%	28.0%
備北医療圏	92,179人	33,663人	36.5%	42.3%	27.8%
全 県	2,863,211人	780,677人	27.3%	26.7%	28.3%

※特定健診受診率、メタボ該当者及び予備群は市町国保のみを対象としている。
※特定健診受診率、メタボ該当者及び予備群は法定報告値。
※メタボ該当者及び予備群とは、肥満リスクと血糖・血圧・脂質リスクのうち2つ以上該当する者。

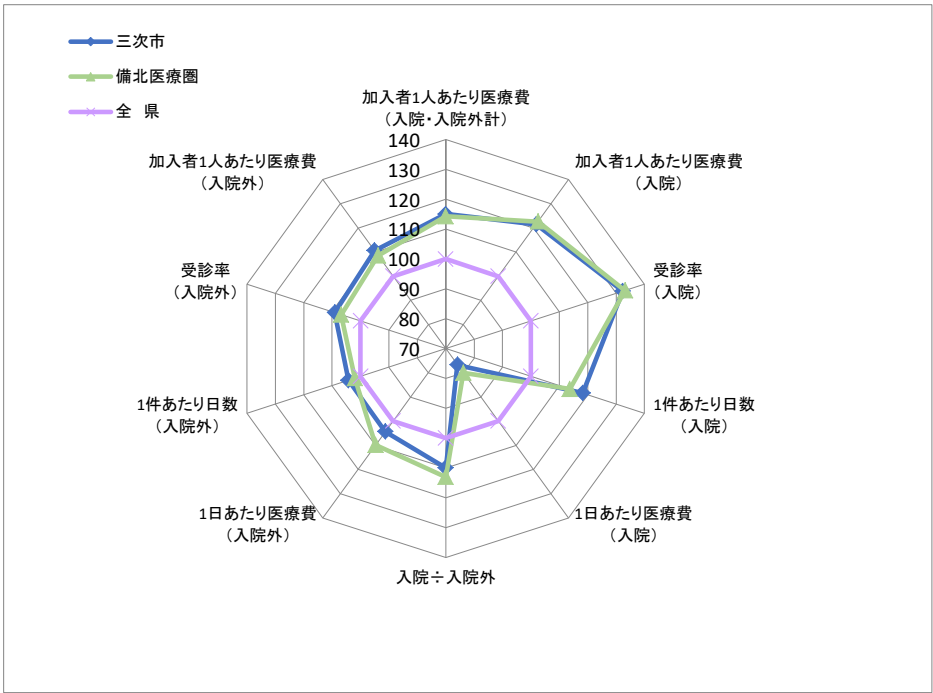
2. 1人あたり医療費



区分	三次市	備北医療圏	全 県	全 国
入院	164,770円	166,297円	135,594円	127,104円
入院外	214,520円	210,589円	193,961円	182,081円
計	379,290円	376,886円	329,555円	339,651円

※入院には食事療養を含み、入院外には調剤を含む。
※全国値は平成28年度国民健康保険事業年報の数値に基いている。

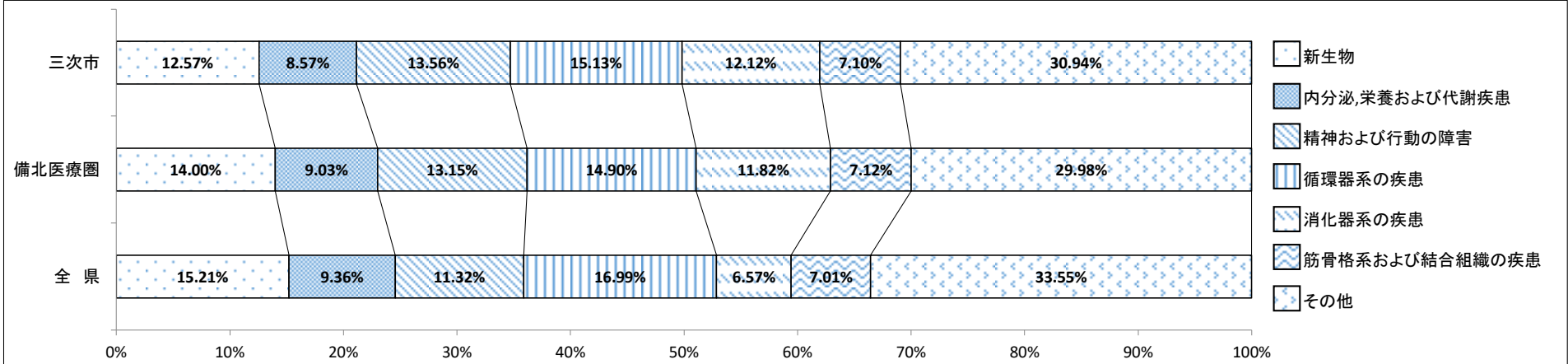
3. 診療諸率(受診率・1件あたり日数・1日あたり医療費)



区分	三次市		備北医療圏		全 県		全 国	
	入院	入院外	入院	入院外	入院	入院外	入院	入院外
受診率(1,000人あたり)	327	9,365	329	9,169	247	8,587	224	8,280
1件あたり日数	19.38日	1.02日	18.64日	1.00日	16.40日	0.98日	15.60日	1.58日
1日あたり医療費	26,000円	13,643円	27,109円	14,366円	33,892円	13,074円	36,318円	13,949円

※入院には食事療養を含み、入院外には調剤を含む。
※全国値は平成28年度国民健康保険事業年報の数値に基いている。

4. 主要な疾病分類別医療費の構成(【入院・入院外計】:社会保険表章用疾病分類)



※入院には食事療養を含み、入院外には調剤を含む。

5. 疾病分類別診療諸率(入院)

(三次市上位5位:社会保険表章用疾病分類)

受診率(1,000人あたり)	三次市	備北医療圏	全 県
精神および行動の障害	106	102	59
新生物	44	47	44
循環器系の疾患	27	28	31
神経系の疾患	25	20	14
損傷,中毒およびその他の外因の影響	22	21	18



1件あたり日数	三次市	備北医療圏	全 県
精神および行動の障害	28.73日	28.75日	28.19日
新生物	11.66日	11.80日	11.33日
循環器系の疾患	13.84日	13.60日	13.09日
神経系の疾患	27.61日	26.87日	23.09日
損傷,中毒およびその他の外因の影響	17.41日	16.33日	14.49日



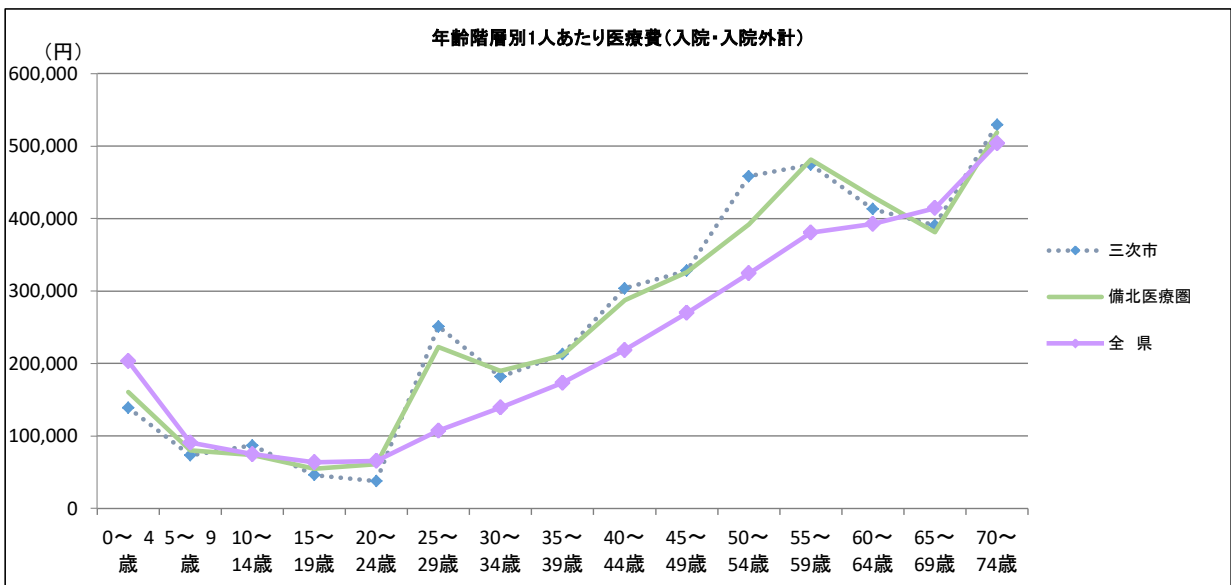
1日あたり医療費	三次市	備北医療圏	全 県
精神および行動の障害	14,359円	14,347円	15,602円
新生物	52,535円	55,274円	60,544円
循環器系の疾患	55,084円	53,337円	59,714円
神経系の疾患	19,191円	19,955円	24,497円
損傷,中毒およびその他の外因の影響	33,942円	33,936円	38,313円



1人あたり医療費	三次市	備北医療圏	全 県
精神および行動の障害	43,781円	42,228円	24,193円
新生物	27,247円	30,724円	27,976円
循環器系の疾患	20,604円	20,627円	22,781円
神経系の疾患	13,420円	10,980円	7,579円
損傷,中毒およびその他の外因の影響	12,817円	11,372円	9,508円

※1人あたり医療費＝受診率×1件あたり日数×1日あたり医療費
※上記表において、端数処理のため数値は一致しない。
※入院には食事療養を含む。

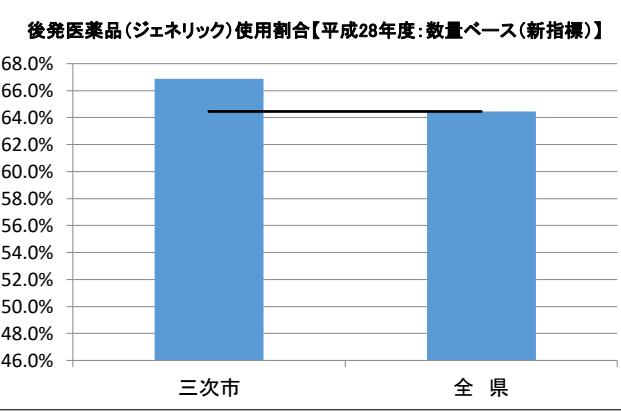
6. 年齢階層別1人あたり医療費(入院・入院外計)



区分	三次市	備北医療圏	全 県
0～ 4歳	138,793円	160,894円	203,176円
5～ 9歳	73,341円	79,917円	90,648円
10～ 14歳	86,840円	73,671円	74,902円
15～ 19歳	46,065円	54,579円	63,642円
20～ 24歳	37,531円	60,966円	65,539円
25～ 29歳	251,119円	222,649円	107,338円
30～ 34歳	181,762円	189,656円	139,174円
35～ 39歳	212,751円	211,572円	173,256円
40～ 44歳	303,614円	287,273円	218,636円
45～ 49歳	327,998円	325,968円	269,789円
50～ 54歳	458,275円	392,104円	324,424円
55～ 59歳	474,120円	481,336円	380,674円
60～ 64歳	413,010円	429,803円	392,435円
65～ 69歳	390,364円	381,394円	414,387円
70～ 74歳	529,470円	518,612円	503,593円

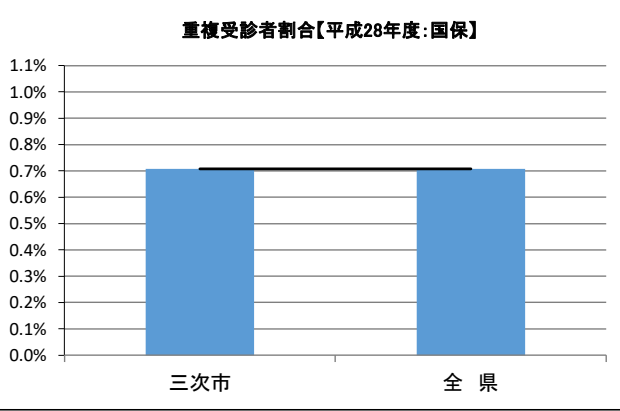
※入院には食事療養を含み、入院外には調剤を含む。

7. 後発医薬品(ジェネリック)の使用割合



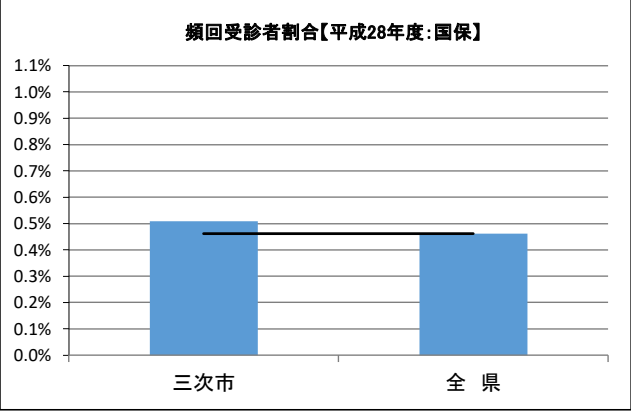
※新指標の数量シェア＝ $\frac{\text{後発医薬品}}{\text{後発医薬品あり先発医薬品}+\text{後発医薬品}}$

8. 重複受診者割合



※重複受診とは
3ヶ月連続して、1ヶ月に同一疾病での受診医療機関が3ヶ所以上の
場合

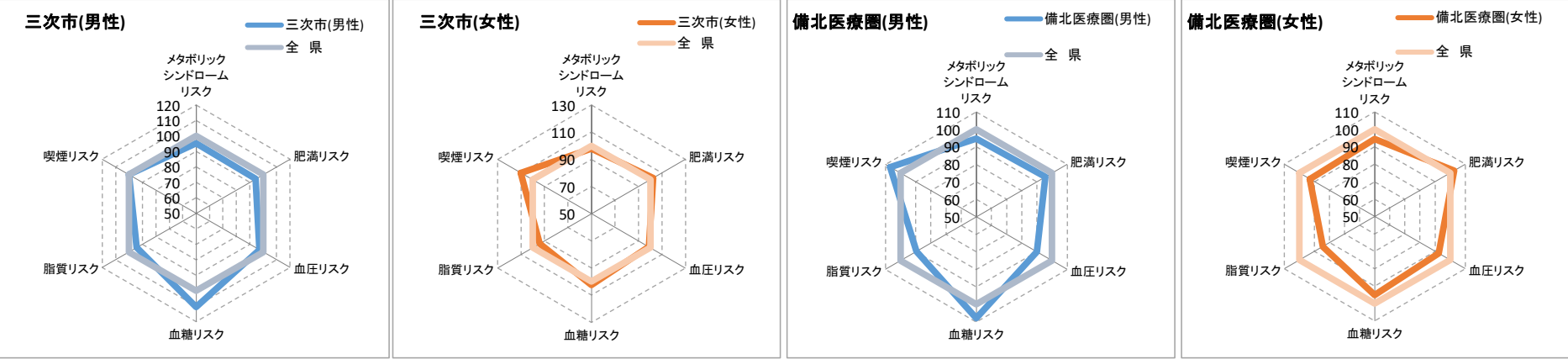
9. 頻回受診者割合



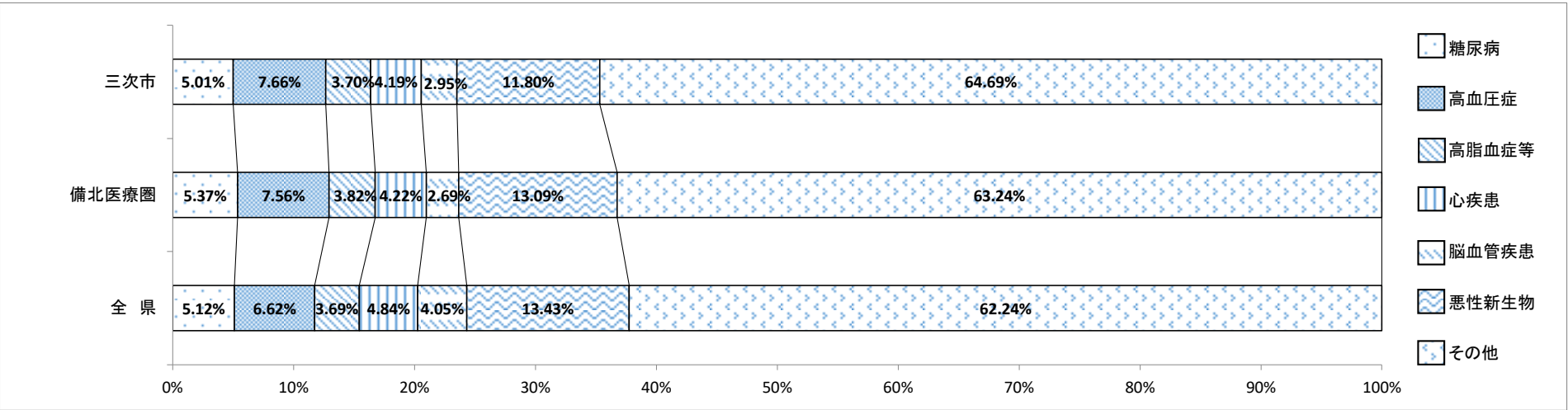
※頻回受診とは
3ヶ月連続して、1ヶ月の同一医療機関での受診が15回以上の場合

Ⅱ. 平成28年度 三次市の特定健診データ等の現況

1. 特定健診データによるリスク保有状況



2. 医療費に占める生活習慣病の割合(入院・入院外計)



患者1人あたり医療費(入院・入院外計)

区分	三次市	備北医療圏	全 県
糖 尿 病	204,846円	212,228円	224,530円
高 血 圧 症	154,787円	155,069円	151,178円
高 脂 血 症 等	120,727円	121,200円	115,896円
心 疾 患	319,369円	319,574円	333,925円
脳 血 管 疾 患	311,235円	290,859円	317,049円
悪 性 新 生 物	504,301円	516,722円	539,700円
精 神および行動の障害	717,206円	699,342円	500,573円
腎 不 全	1,222,718円	1,194,883円	1,720,504円

※「2. 医療費に占める生活習慣病の割合」はレセプトの傷病情報を121の傷病名に分類した社会保険表章用病名を用いて、「傷病名コード(121分類)」における生活習慣病は以下の通り定義した。
糖尿病:「0402 糖尿病」
高血圧症:「0901 高血圧性疾患」
高脂血症等:「0403 その他の内分泌栄養および代謝疾患」
心疾患:「0902 虚血性心疾患」,
脳血管疾患:「0904 くも膜下出血」,
悪性新生物:「Ⅱ 新生物」のうち「0211 良性新生物およびその他の新生物」を除いたもの
精神および行動の障害:「Ⅴ 精神および行動の障害」全て
腎不全:「1402 腎不全」

※入院には食事療養を含み、入院外には調剤を含む。