

# 特殊詐欺

令和元年12月末現在

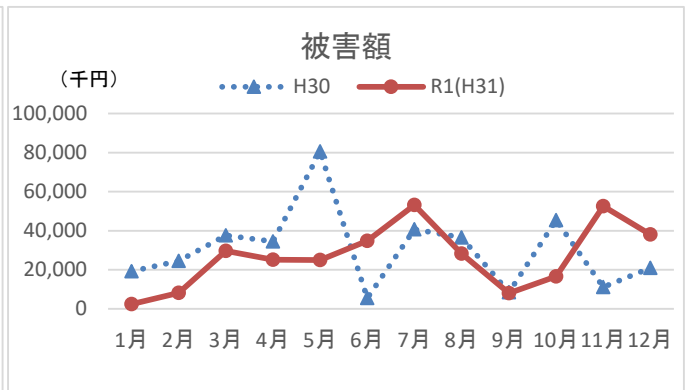
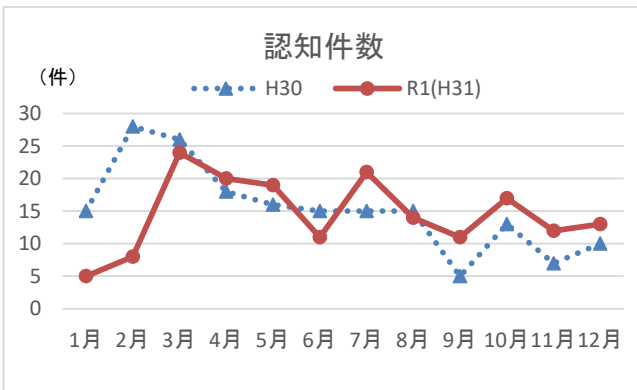
認知件数 175件 被害総額 3億2,180万円

## 被害概況

被害額の単位：千円

区分	同月末計	1月	2月	3月	4月	5月	6月	7月	8月	9月	10月	11月	12月	
件数	H30年	183	15	28	26	18	16	15	15	15	5	13	7	10
	H31(R1)年	175	5	8	24	20	19	11	21	14	11	17	12	13
	増減	-8	-10	-20	-2	2	3	-4	6	-1	6	4	5	3
被害額	H30年	365,112	19,245	24,568	37,677	34,448	80,521	5,477	40,693	36,548	8,506	45,347	11,202	20,879
	H31(R1)年	321,802	2,405	8,114	29,701	25,101	24,922	34,858	53,140	28,240	8,095	16,621	52,498	38,107
	増減	-43,310	-16,840	-16,454	-7,976	-9,347	-55,599	29,381	12,447	-8,308	-411	-28,726	41,296	17,228

※ 特殊詐欺（窃盗）を含む。



## 手口別の被害状況

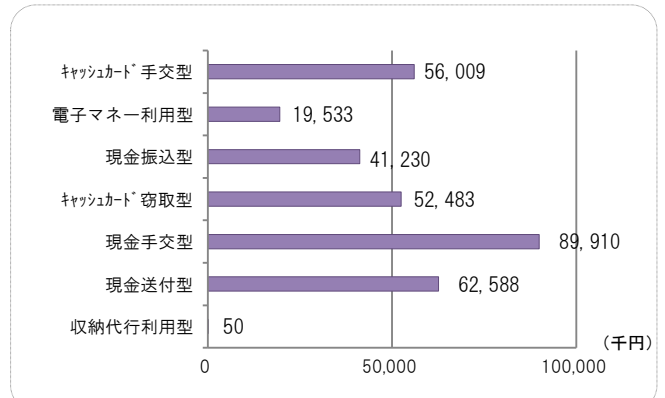
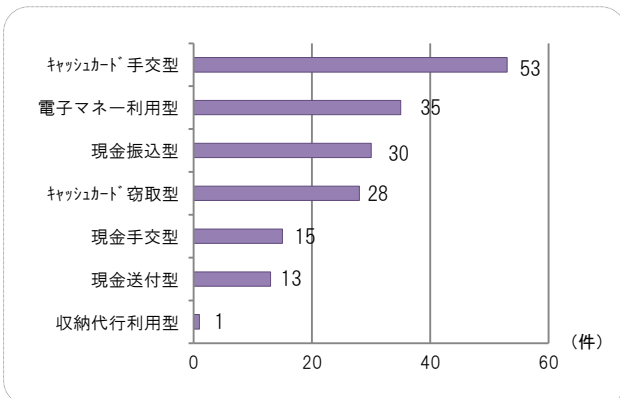
被害額の単位：千円

区分	合計	1月	2月	3月	4月	5月	6月	7月	8月	9月	10月	11月	12月	
なりすまし(オレオレ等)	件数	60	0	2	16	11	8	4	4	5	2	4	0	4
	被害額	68,109	0	2,704	23,139	7,311	9,299	6,000	5,376	3,170	3,890	5,164	0	2,056
架空請求	件数	65	4	5	3	5	4	3	6	7	6	8	8	6
	被害額	173,800	2,140	1,701	650	13,750	950	18,070	29,829	21,885	2,132	8,586	41,999	32,108
融資保証金	件数	13	1	1	2	1	3	0	2	0	0	1	2	0
	被害額	19,280	265	3,709	2,585	438	3,624	0	690	0	0	80	7,889	0
還付金等	件数	2	0	0	0	0	0	0	0	0	1	1	0	0
	被害額	1,096	0	0	0	0	0	0	0	0	100	996	0	0
金融商品等 取引名目	件数	1	0	0	0	1	0	0	0	0	0	0	0	0
	被害額	3,200	0	0	0	3,200	0	0	0	0	0	0	0	0
キャンセル 必勝情報提供名目	件数	4	0	0	1	1	0	0	0	0	0	0	1	1
	被害額	2,443	0	0	978	146	0	0	0	0	0	0	1,110	209
異性との 交際あっせん名目	件数	1	0	0	0	0	0	0	1	0	0	0	0	0
	被害額	691	0	0	0	0	0	0	691	0	0	0	0	0
その他	件数	1	0	0	0	0	0	0	1	0	0	0	0	0
	被害額	700	0	0	0	0	0	0	700	0	0	0	0	0
特殊詐欺(窃盗)	件数	28	0	0	2	1	4	4	7	2	2	3	1	2
	被害額	52,483	0	0	2,349	256	11,049	10,788	15,854	3,185	1,973	1,795	1,500	3,734

## 犯人への現金交付方法別

(件数)

(金額)

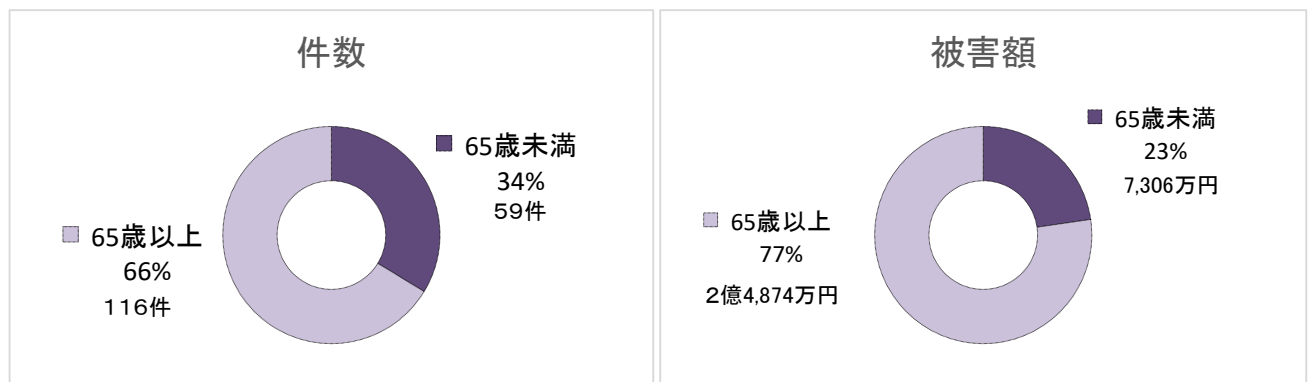


市町別の被害状況

市町	R1(H31).12末		H30.12末		増減	
	認知件数	被害額(千円)	認知件数	被害額(千円)	認知件数	被害額(千円)
広島市	95	172,214	90	169,044	5	3,170
中区	10	9,181	16	15,609	-6	-6,428
東区	10	9,039	8	24,243	2	-15,204
南区	13	7,100	17	13,983	-4	-6,883
西区	20	52,615	17	13,479	3	39,136
安佐南区	19	20,896	13	22,662	6	-1,766
安佐北区	11	55,027	8	69,315	3	-14,288
安芸区	3	3,496	3	2,465	0	1,031
佐伯区	9	14,860	8	7,288	1	7,572
呉市	8	10,834	14	24,513	-6	-13,679
竹原市	0	0	2	22,000	-2	-22,000
三原市	11	17,681	5	14,967	6	2,715
尾道市	6	7,330	6	16,543	0	-9,213
福山市	18	27,915	22	65,922	-4	-38,007
府中市	2	3,568	2	2,215	0	1,353
三次市	1	300	1	649	0	-349
庄原市	6	16,665	0	0	6	16,665
大竹市	2	2,325	3	8,700	-1	-6,375
東広島市	17	39,596	22	21,900	-5	17,696
廿日市市	3	19,200	7	3,591	-4	15,609
安芸高田市	0	0	0	0	0	0
江田島市	1	2,500	2	2,828	-1	-328
府中町	0	0	3	8,642	-3	-8,642
海田町	0	0	0	0	0	0
熊野町	1	382	1	200	0	182
坂町	1	455	0	0	1	455
安芸太田町	0	0	0	0	0	0
北広島町	1	0	0	0	1	0
大崎上島町	0	0	0	0	0	0
世羅町	1	536	1	3,100	0	-2,564
神石高原町	0	0	0	0	0	0
県外	1	300	2	298	-1	2

※ 被害者の住居地を基にした数値になりますので、管轄する警察署の数値と異なる場合があります。

高齢者の被害状況



※掲載されている数値は暫定数値です。