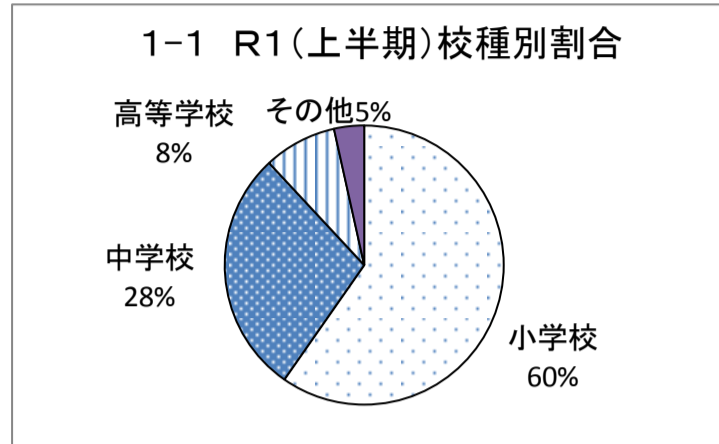


令和元年度(各上半期) 不審者情報の状況(県教委への報告分)

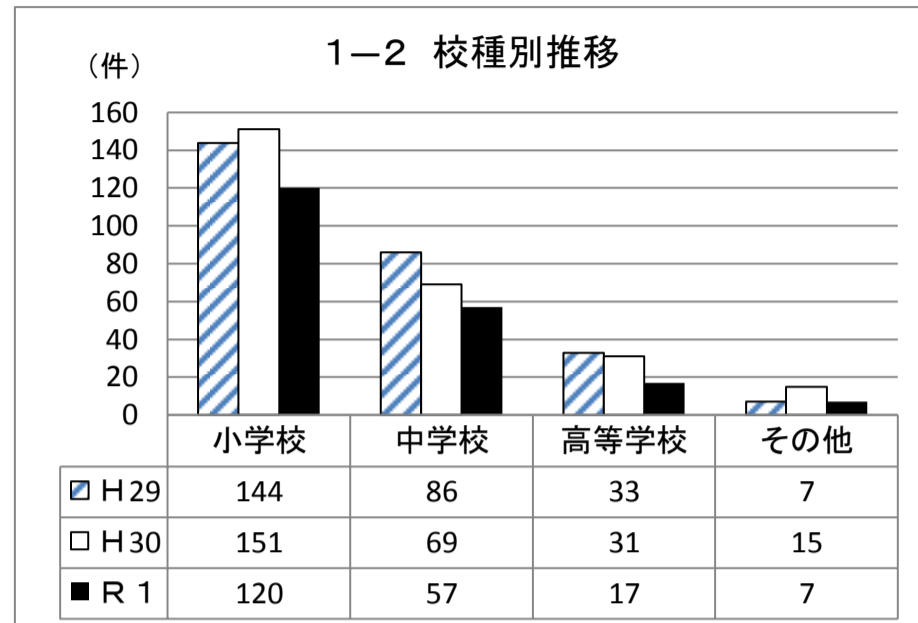
広島県教育委員会豊かな心育成課

1 報告件数並びに校種別割合及び推移

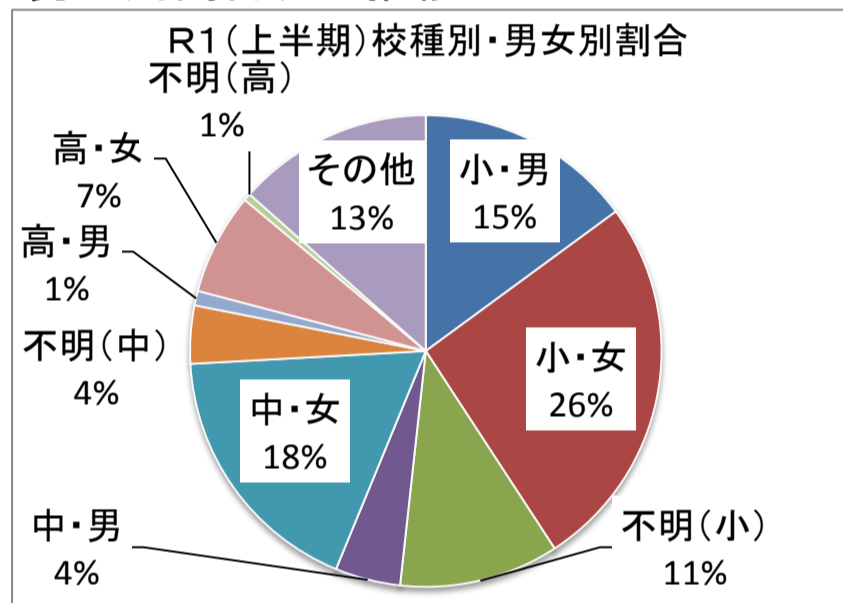
年度	H29	H30	R 1
件数	270	266	201



※その他…警察等からの不審者注意喚起情報等。



2 男女別割合及び推移



男女別推移(件数)

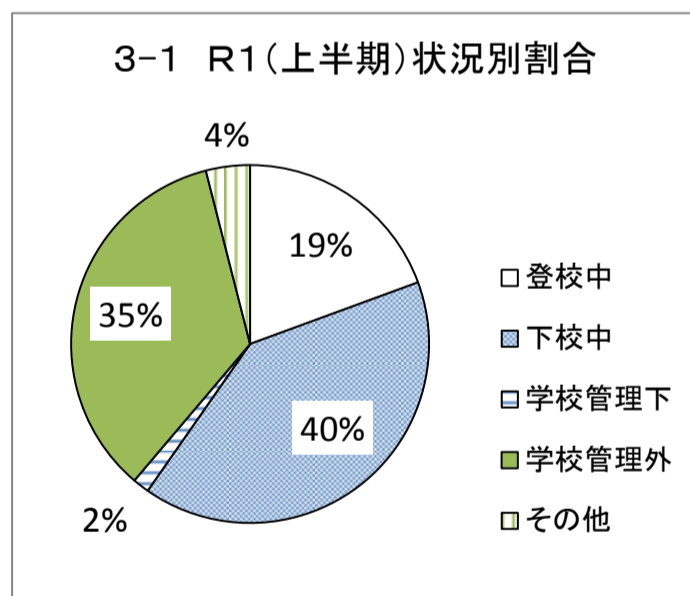
	H29	H30	R 1
男子	46	47	42
女子	191	179	105
不明	26	12	31
その他	7	28	23
計	270	266	201

※1 不明…被害児童生徒の性別が不明の場合。

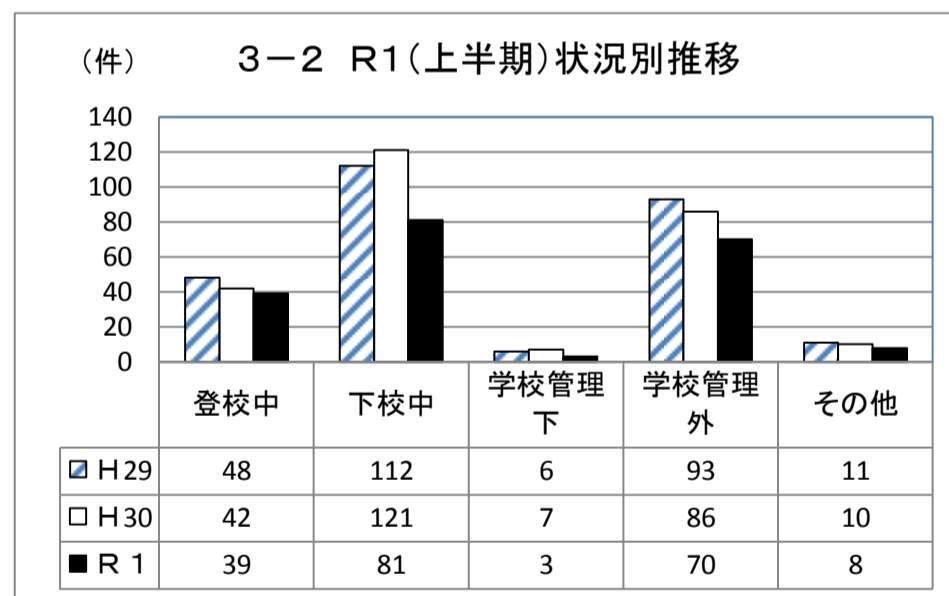
※2 その他…被害児童生徒が男女混合の場合や、不審者注意喚起情報等で特定の被害児童生徒がない場合。

※3 この件数は、情報内容に応じて男女別に区分したもので、実際の被害人数とは異なる。

3 状況別割合及び推移



※その他…不審者注意喚起情報等の場合。



4 事案別推移

