

3 平成30年度決算の状況

(1) 普通会計決算の状況

- 歳入総額は、9,227億円余で、前年度と比べ2.6%の増加となっています。
- 歳出総額は、9,008億円余で、前年度と比べ1.5%の増加となっています。
- 決算規模は、歳入・歳出ともに前年度を上回りました。

普通会計決算推移

(単位：千円)

	平成26年度	平成27年度	平成28年度	平成29年度	平成30年度
歳入総額	924,099,816	941,890,334	923,347,710	899,318,331	922,738,734
歳出総額	909,885,208	930,253,256	911,113,602	887,433,102	900,876,841
歳入歳出差引額	14,214,608	11,637,078	12,234,108	11,885,229	21,861,893
翌年度に繰り越すべき財源	9,639,095	9,006,043	9,494,736	9,931,978	16,968,715
実質収支	4,575,513	2,631,035	2,739,372	1,953,251	4,893,178
単年度収支	480,762	△ 1,944,478	108,337	△ 786,121	2,939,927
実質単年度収支	7,169,195	1,060,249	△ 413,043	△ 1,172,902	△ 952,517

普通会計歳入決算状況

(単位：千円、%)

科 目	平成30年度		平成29年度		比較	
	決算額 (A)	構成比	決算額 (B)	構成比	(A) - (B)	(A)/(B)
地方税	372,894,357	40.4	386,249,528	42.9	△ 13,355,171	96.5
地方譲与税	50,391,896	5.5	45,016,271	5.0	5,375,625	111.9
地方特例交付金	1,103,187	0.1	940,708	0.1	162,479	117.3
地方交付税	177,903,131	19.3	171,564,969	19.1	6,338,162	103.7
交通安全対策特別交付金	530,470	0.1	591,654	0.1	△ 61,184	89.7
分担金及び負担金	3,115,512	0.3	3,416,369	0.4	△ 300,857	91.2
使用料	9,582,001	1.0	9,844,307	1.1	△ 262,306	97.3
手数料	3,869,566	0.4	4,028,471	0.4	△ 158,905	96.1
国庫支出金	95,145,252	10.3	94,342,953	10.5	802,299	100.9
財産収入	3,372,471	0.4	3,099,570	0.3	272,901	108.8
寄附金	2,052,752	0.2	95,413	0.0	1,957,339	2,151.4
繰入金	16,341,850	1.8	19,941,604	2.2	△ 3,599,754	81.9
繰越金	11,885,229	1.3	12,234,108	1.4	△ 348,879	97.1
諸収入	52,621,856	5.7	46,765,281	5.2	5,856,575	112.5
地方債	121,929,204	13.2	101,187,125	11.3	20,742,079	120.5
計	922,738,734	100.0	899,318,331	100.0	23,420,403	102.6

普通会計歳出決算状況(目的別)

(単位: 千円, %)

科 目	平成30年度		平成29年度		比 較	
	決算額 (A)	構成比	決算額 (B)	構成比	(A)-(B)	(A)/(B)
議 会 費	1,951,941	0.2	1,990,223	0.2	△ 38,282	98.1
総 務 費	38,152,218	4.2	35,819,689	4.0	2,332,529	106.5
民 生 費	166,039,302	18.4	159,951,125	18.0	6,088,177	103.8
衛 生 費	34,074,569	3.8	35,999,221	4.1	△ 1,924,652	94.7
労 働 費	2,694,544	0.3	2,650,958	0.3	43,586	101.6
農 林 水 産 業 費	27,029,962	3.0	31,352,654	3.5	△ 4,322,692	86.2
商 工 費	51,174,225	5.7	37,992,061	4.3	13,182,164	134.7
土 木 費	77,045,530	8.6	80,491,413	9.1	△ 3,445,883	95.7
警 察 費	60,833,524	6.8	60,487,856	6.8	345,668	100.6
教 育 費	191,302,271	21.2	188,533,291	21.3	2,768,980	101.5
災 害 復 旧 費	28,341,270	3.1	3,902,503	0.4	24,438,767	726.2
公 債 費	152,791,006	17.0	158,525,147	17.9	△ 5,734,141	96.4
利 子 割 交 付 金	914,114	0.1	880,990	0.1	33,124	103.8
配 当 割 交 付 金	1,592,837	0.2	1,970,921	0.2	△ 378,084	80.8
株 式 等 譲 渡 所 得 割 交 付 金	1,153,121	0.1	1,840,781	0.2	△ 687,660	62.6
分 離 課 税 所 得 割 交 付 金	234,973	0.0	224,745	0.0	10,228	104.6
県 民 税 所 得 割 臨 時 交 付 金	3,099,887	0.3	23,454,957	2.7	△ 20,355,070	13.2
地 方 消 費 税 交 付 金	53,162,965	5.9	52,484,412	5.9	678,553	101.3
ゴ ル フ 場 利 用 税 交 付 金	452,000	0.1	504,586	0.1	△ 52,586	89.6
特 別 地 方 消 費 税 交 付 金	0	0.0	0	0.0	0	—
自 動 車 取 得 税 交 付 金	3,229,999	0.4	3,090,569	0.3	139,430	104.5
軽 油 引 取 税 交 付 金	5,606,583	0.6	5,285,000	0.6	321,583	106.1
計	900,876,841	100.0	887,433,102	100.0	13,443,739	101.5

普通会計歳出決算状況(性質別)

(単位: 千円, %)

科 目	平成30年度		平成29年度		比 較	
	決算額 (A)	構成比	決算額 (B)	構成比	(A)-(B)	(A)/(B)
人 件 費	236,756,998	26.3	237,471,489	26.8	△ 714,491	99.7
物 件 費	29,709,338	3.3	24,929,722	2.8	4,779,616	119.2
維 持 補 修 費	11,816,241	1.3	11,147,650	1.3	668,591	106.0
扶 助 費	24,890,235	2.8	24,293,632	2.7	596,603	102.5
補 助 費 等	264,289,123	29.3	298,154,267	33.6	△ 33,865,144	88.6
普 通 建 設 事 業 費	83,244,982	9.2	84,982,044	9.6	△ 1,737,062	98.0
災 害 復 旧 事 業 費	28,341,270	3.1	3,902,503	0.4	24,438,767	726.2
失 業 対 策 事 業 費	0	0.0	0	0.0	0	—
公 債 費	152,289,615	16.9	158,014,776	17.8	△ 5,725,161	96.4
積 立 金	12,250,335	1.4	13,054,358	1.5	△ 804,023	93.8
投 資 及 び 出 資 金	1,364,103	0.2	1,273,205	0.1	90,898	107.1
貸 付 金	39,533,627	4.4	28,005,749	3.2	11,527,878	141.2
繰 出 金	16,390,974	1.8	2,203,707	0.2	14,187,267	743.8
前 年 度 繰 上 充 用 金	—	—	—	—	—	—
計	900,876,841	100.0	887,433,102	100.0	13,443,739	101.5

(2) 一般会計決算の状況

- 歳入総額は、9,666億円余で、前年度と比べ2.0%の増加となっています。
- 歳出総額は、9,510億円余で、前年度と比べ1.0%の増加となっています。
- 決算規模は、歳入・歳出ともに前年度を上回りました。

一般会計決算推移

(単位：千円)

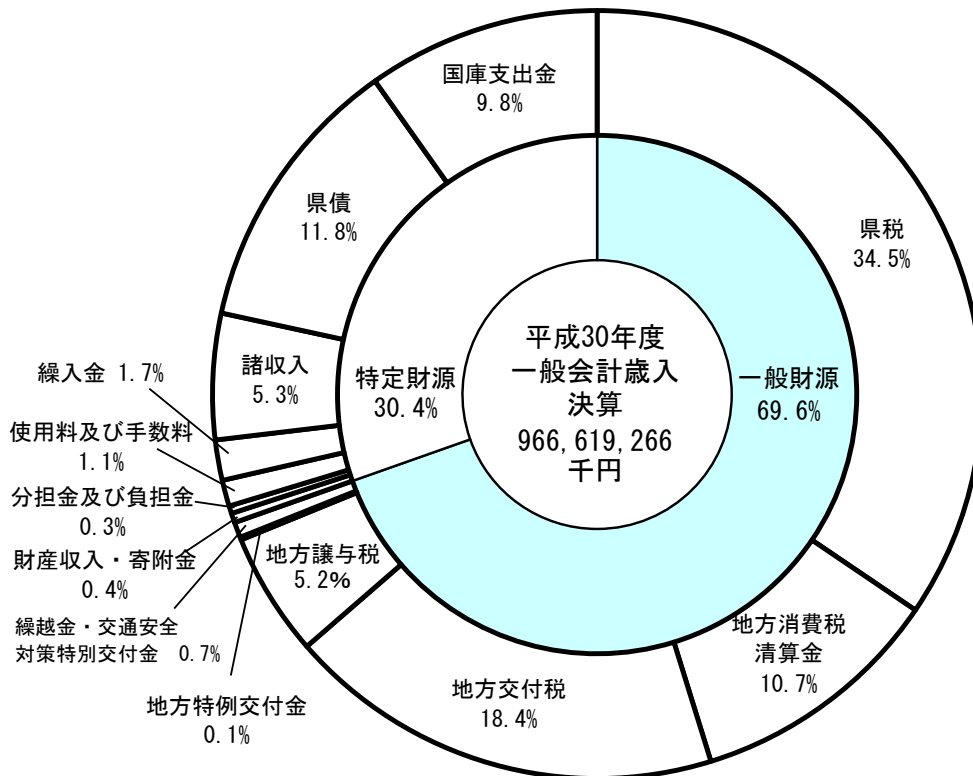
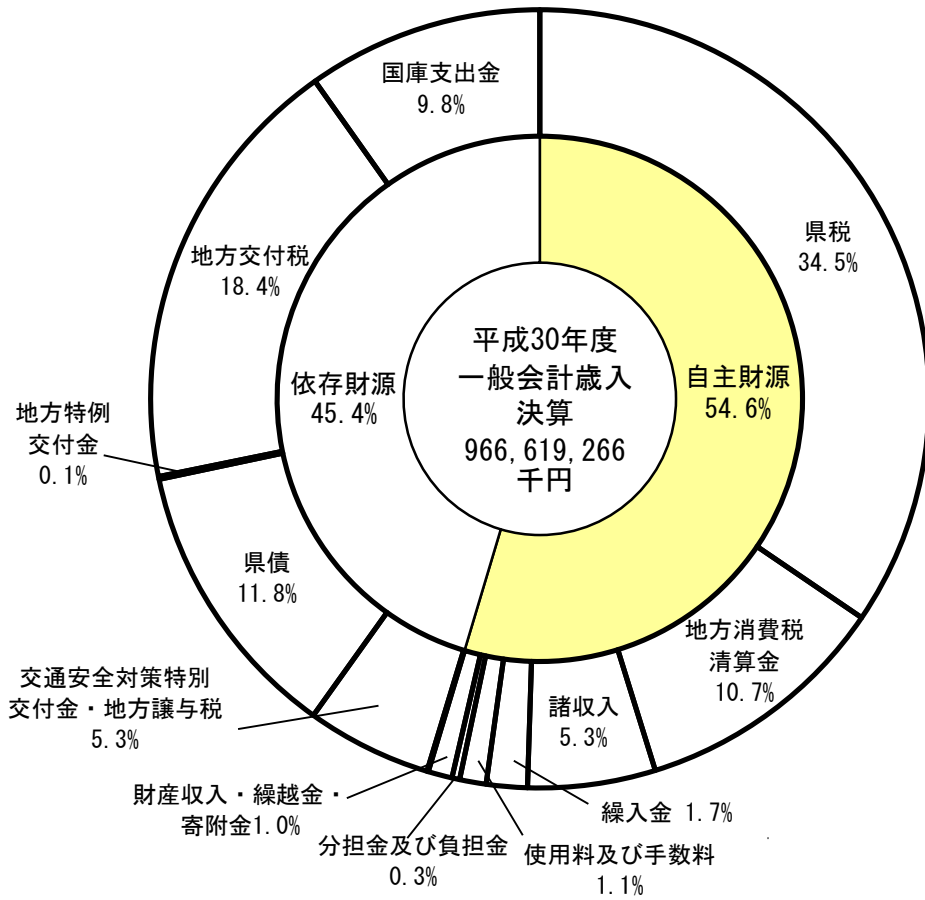
区 分	平成26年度	平成27年度	平成28年度	平成29年度	平成30年度
歳入総額	955,684,247	1,002,920,036	977,577,225	947,219,216	966,619,266
歳出総額	946,801,350	996,612,797	971,173,803	941,459,876	951,085,689
歳入歳出差引額	8,882,897	6,307,239	6,403,422	5,759,340	15,533,577
翌年度に繰り越すべき財源	4,884,295	4,048,019	4,027,913	4,204,946	11,011,267
実質収支	3,998,602	2,259,220	2,375,509	1,554,394	4,522,310
単年度収支	362,720	△ 1,739,382	116,289	△ 821,115	2,967,916
実質単年度収支	7,051,153	1,265,345	△ 405,091	△ 1,207,896	△ 924,528

一般会計歳入決算状況

(単位：千円, %)

科 目	平成30年度		平成29年度		増減比較	
	決算額 (A)	構成比	決算額 (A)	構成比	(A) - (B)	(A)/(B)
県 税	332,955,506	34.5	345,965,283	36.5	△ 13,009,777	96.2
地方消費税清算金	103,778,851	10.7	103,413,245	10.9	365,606	100.4
地方譲与税	50,391,896	5.2	45,016,271	4.7	5,375,625	111.9
地方特例交付金	1,103,187	0.1	940,708	0.1	162,479	117.3
地方交付税	177,903,131	18.4	171,564,969	18.1	6,338,162	103.7
交通安全対策特別交付金	530,470	0.1	591,654	0.1	△ 61,184	89.7
分担金及び負担金	3,112,129	0.3	3,412,253	0.4	△ 300,124	91.2
使用料及び手数料	10,295,481	1.1	10,633,862	1.1	△ 338,381	96.8
国庫支出金	94,519,303	9.8	93,823,946	9.9	695,357	100.7
財産収入	2,310,044	0.2	2,079,449	0.2	230,595	111.1
寄附金	2,052,752	0.2	95,413	0.0	1,957,339	2,151.4
繰入金	16,027,078	1.7	20,367,003	2.2	△ 4,339,925	78.7
繰越金	5,759,340	0.6	6,403,422	0.7	△ 644,082	89.9
諸収入	51,613,746	5.3	42,516,441	4.5	9,097,305	121.4
県 債	114,266,352	11.8	100,395,297	10.6	13,871,055	113.8
計	966,619,266	100.0	947,219,216	100.0	19,400,050	102.0

一般会計歳入決算状況及び財源別状況



県 税 収 入 実 績

(単位：千円，%)

区 分 税 目	平 成 3 0 年 度						平 成 2 9 年 度				D-G	C/F
	予 算 額 (A)	調 定 額 (B)	収 入 済 額 (C)	構 成 比	C/A	C/B (D)	調 定 額 (E)	収 入 済 額 (F)	構 成 比	F/E (G)		
県 個 人	88,865,000	90,973,206	87,334,614	26.2	98.3	96.0	114,757,800	110,565,817	32.0	96.3	△ 0.3	79.0
民 法	14,459,000	14,751,897	14,697,107	4.4	101.6	99.6	14,151,721	14,093,622	4.1	99.6	0.0	104.3
税 利 子 割	1,470,000	1,382,273	1,382,273	0.4	94.0	100.0	1,619,484	1,619,484	0.5	100.0	0.0	85.4
事 業 個 人	3,877,000	3,970,864	3,874,906	1.2	99.9	97.6	4,008,598	3,902,394	1.1	97.4	0.2	99.3
税 法	82,228,000	84,211,509	84,065,337	25.2	102.2	99.8	77,884,847	77,753,118	22.5	99.8	0.0	108.1
地 方 消 費 税	64,681,000	66,877,605	66,877,605	20.1	103.4	100.0	65,635,576	65,635,576	19.0	100.0	0.0	101.9
不 動 産 取 得 税	8,188,000	9,259,929	8,626,198	2.6	105.4	93.2	8,216,811	7,619,699	2.2	92.7	0.5	113.2
県 た ば こ 税	2,869,000	2,870,264	2,870,232	0.9	100.0	100.0	2,901,415	2,901,415	0.8	100.0	0.0	98.9
ゴ ル フ 場 利 用 税	643,000	653,932	653,932	0.2	101.7	100.0	717,580	717,580	0.2	100.0	0.0	91.1
自 動 車 税	33,423,000	33,675,025	33,475,351	10.0	100.2	99.4	33,404,197	33,165,336	9.6	99.3	0.1	100.9
鉦 区 税	4,000	4,450	4,450	0.0	111.3	100.0	4,440	4,440	0.0	100.0	0.0	100.2
自 動 車 取 得 税	4,483,000	4,520,237	4,520,237	1.4	100.8	100.0	4,145,231	4,145,231	1.2	100.0	0.0	109.0
軽 油 引 取 税	24,269,000	24,494,070	23,951,734	7.2	98.7	97.8	23,836,777	23,308,609	6.7	97.8	0.0	102.8
狩 猟 税	25,000	24,691	24,691	0.0	98.8	100.0	25,293	25,293	0.0	100.0	0.0	97.6
産 業 廃 棄 物 埋 立 税	565,000	596,839	596,839	0.2	105.6	100.0	509,698	507,669	0.1	99.6	0.4	117.6
県 税 合 計	330,049,000	338,266,791	332,955,506	100.0	100.9	98.4	351,819,468	345,965,283	100.0	98.3	0.1	96.2

一 般 会 計 歳 出 決 算 状 況 (目 的 別)

(単位：千円，%)

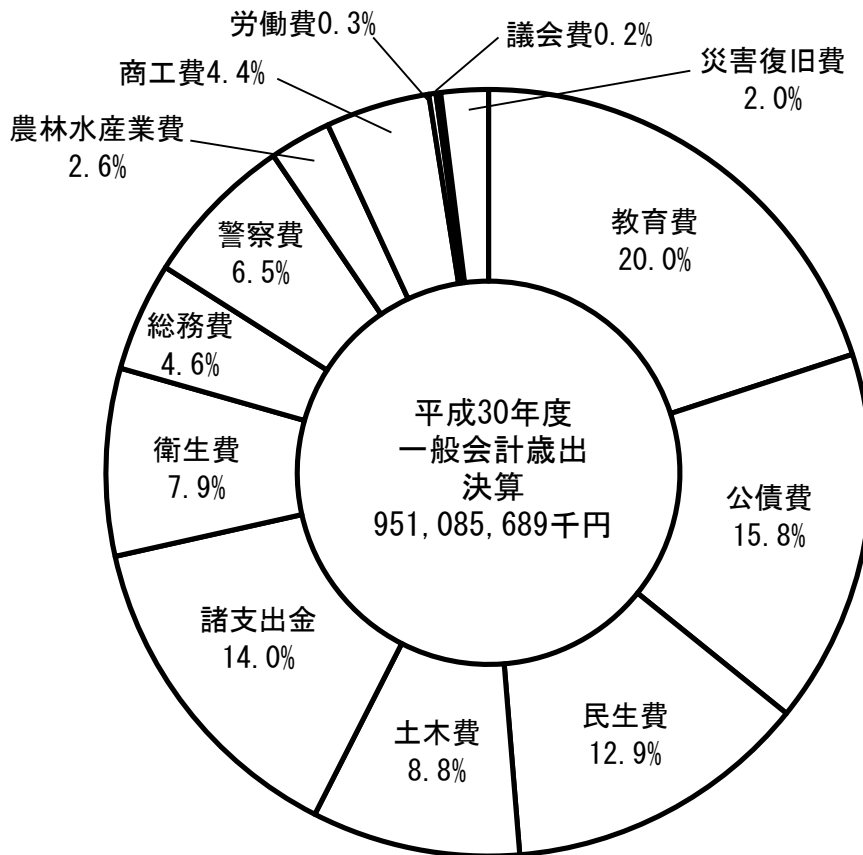
科 目	平 成 3 0 年 度		平 成 2 9 年 度		増 減 比 較	
	決 算 額 (A)	構 成 比	決 算 額 (B)	構 成 比	(A) - (B)	(A)/(B)
議 会 費	1,922,392	0.2	1,963,501	0.2	△ 41,109	97.9
総 務 費	43,834,333	4.6	41,125,708	4.4	2,708,625	106.6
民 生 費	122,596,899	12.9	116,872,740	12.4	5,724,159	104.9
衛 生 費	75,045,682	7.9	76,928,942	8.2	△ 1,883,260	97.6
労 働 費	2,703,124	0.3	2,631,713	0.3	71,411	102.7
農 林 水 産 業 費	24,596,880	2.6	28,731,048	3.0	△ 4,134,168	85.6
商 工 費	42,112,176	4.4	35,952,015	3.8	6,160,161	117.1
土 木 費	83,622,702	8.8	77,595,351	8.2	6,027,351	107.8
警 察 費	61,433,774	6.5	61,068,136	6.5	365,638	100.6
教 育 費	190,311,088	20.0	187,868,998	20.0	2,442,090	101.3
災 害 復 旧 費	19,125,714	2.0	3,902,503	0.4	15,223,211	490.1
公 債 費	150,494,446	15.8	153,953,259	16.4	△ 3,458,813	97.8
諸 支 出 金	133,286,479	14.0	152,865,962	16.2	△ 19,579,483	87.2
計	951,085,689	100.0	941,459,876	100.0	9,625,813	101.0

一 般 会 計 歳 出 決 算 状 況 (性 質 別)

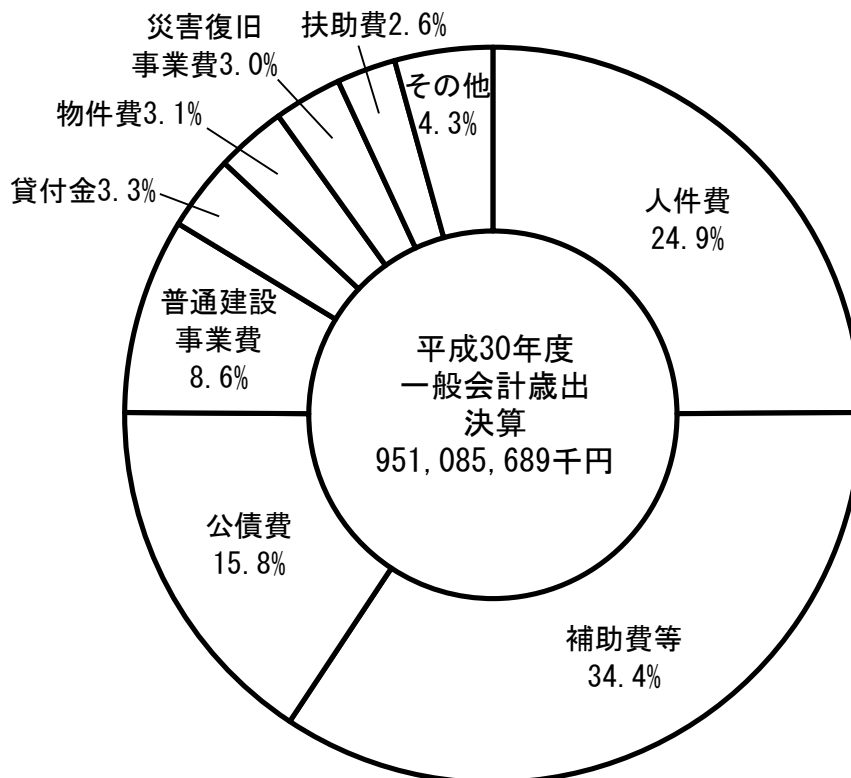
(単位：千円，%)

科 目	平 成 3 0 年 度		平 成 2 9 年 度		増 減 比 較	
	決 算 額 (A)	構 成 比	決 算 額 (B)	構 成 比	(A) - (B)	(A)/(B)
人 件 費	236,417,260	24.9	237,126,041	25.2	△ 708,781	99.7
物 件 費	29,241,526	3.1	24,245,686	2.6	4,995,840	120.6
維 持 補 修 費	10,756,435	1.1	10,199,270	1.1	557,165	105.5
扶 助 費	24,887,987	2.6	24,290,677	2.6	597,310	102.5
補 助 費 等	327,713,105	34.4	360,871,052	38.3	△ 33,157,947	90.8
普 通 建 設 事 業 費	81,592,008	8.6	83,346,951	8.8	△ 1,754,943	97.9
災 害 復 旧 事 業 費	28,315,043	3.0	3,902,503	0.4	24,412,540	725.6
失 業 対 策 事 業 費	0	0.0	0	0.0	0	—
公 債 費	149,994,290	15.8	153,444,751	16.3	△ 3,450,461	97.8
積 立 金	12,250,335	1.3	13,054,357	1.4	△ 804,022	93.8
投 資 及 び 出 資 金	1,189,958	0.1	1,273,205	0.1	△ 83,247	93.5
貸 付 金	31,926,729	3.3	27,334,606	2.9	4,592,123	116.8
繰 出 金	16,801,013	1.8	2,370,777	0.3	14,430,236	708.7
前 年 度 繰 上 充 用 金	0	0.0	0	0.0	0	—
計	951,085,689	100.0	941,459,876	100.0	9,625,813	101.0

一 般 会 計 歳 出 決 算 状 況 (目 的 別)



一 般 会 計 歳 出 決 算 状 況 (性 質 別)



(3) 特別会計決算の状況

- 全ての特別会計を合わせた歳入決算額は、6,166億円余、歳出決算額は6,009億円余となっています。
- 各特別会計の決算額は、次のとおりです。

特別会計決算推移

(単位：千円, %)

年 度	会計数	歳 入		歳 出	
		決算額	前年度比	決算額	前年度比
平成25年度	12	322,165,336	112.5	316,701,211	113.1
平成26年度	12	353,349,926	109.7	347,823,185	109.8
平成27年度	12	347,559,641	98.4	342,032,561	98.3
平成28年度	12	340,050,946	97.8	331,326,485	96.9
平成29年度	12	321,145,514	94.4	314,695,978	95.0
平成30年度	13	616,692,411	192.0	600,962,807	191.0

特別会計歳入歳出決算状況

(単位：千円, %)

会 計 名	歳 入			
	平成30年度(A)	平成29年度(B)	増減額(A)-(B)	(A)/(B)
証 紙 等	4,821,178	4,966,003	△ 144,825	97.1
管 理 事 務 費	527,081	491,459	35,622	107.2
公 共 用 地 等 取 得 事 業	0	0	0	—
公 債 管 理	310,647,642	282,072,266	28,575,376	110.1
母 子 ・ 父 子 ・ 寡 婦 福 祉 資 金	735,140	635,605	99,535	115.7
国 民 健 康 保 険 事 業 費	256,689,056	0	256,689,056	皆増
中 小 企 業 支 援 資 金	9,016,157	5,236,517	3,779,640	172.2
農 林 水 産 振 興 資 金	97,483	104,371	△ 6,888	93.4
県 営 林 事 業 費	719,622	755,257	△ 35,635	95.3
港 湾 特 別 整 備 事 業 費	15,747,837	10,708,683	5,039,154	147.1
流 域 下 水 道 事 業 費	8,574,925	7,348,205	1,226,720	116.7
県 営 住 宅 事 業 費	4,638,618	4,641,731	△ 3,113	99.9
高 等 学 校 等 奨 学 金	4,477,672	4,185,418	292,254	107.0
計	616,692,411	321,145,514	295,546,897	192.0

会 計 名	歳 出			
	平成30年度(A)	平成29年度(B)	増減額(A)-(B)	(A)/(B)
証 紙 等	4,566,484	4,718,273	△ 151,789	96.8
管 理 事 務 費	516,014	480,892	35,122	107.3
公 共 用 地 等 取 得 事 業	0	0	0	—
公 債 管 理	310,647,642	282,072,266	28,575,376	110.1
母 子 ・ 父 子 ・ 寡 婦 福 祉 資 金	171,812	111,270	60,542	154.4
国 民 健 康 保 険 事 業 費	248,074,455	0	248,074,455	皆増
中 小 企 業 支 援 資 金	7,934,210	4,130,730	3,803,480	192.1
農 林 水 産 振 興 資 金	7,292	12,363	△ 5,071	59.0
県 営 林 事 業 費	649,822	700,257	△ 50,435	92.8
港 湾 特 別 整 備 事 業 費	15,404,728	10,394,298	5,010,430	148.2
流 域 下 水 道 事 業 費	8,131,346	7,338,943	792,403	110.8
県 営 住 宅 事 業 費	4,468,221	4,492,366	△ 24,145	99.5
高 等 学 校 等 奨 学 金	390,782	244,321	146,461	159.9
計	600,962,807	314,695,978	286,266,829	191.0

参考① 決算関係スケジュール

○ 地方自治法第 233 条，地方公営企業法第 30 条などに基づいて，決算の調製，監査委員の審査，議会の認定などを行っています。

(前年度日程を参考に作成)

	会計管理者 公営企業管理者	知事	監査委員	議会
3月 〈幹事〉				
4月	○公営企業の決算を調製し，知事へ提出 【地公法 30①】 ※事業年度終了後 2月以内			
5月 〈出納〉		○監査委員へ 審査依頼 ・決算書等 【地公法 30②】		
6月	○歳入歳出決算を調製し，知事へ提出 【自治法 233①】 ※出納閉鎖後 3箇月以内		○決算審査 ・歳入歳出決算 ・公営企業決算	
7月		○監査委員へ 審査依頼 ・歳入歳出決算書等 【自治法 233②】		
8月			○審査意見書の決定	
9月		○決算認定議案を議会へ提出 【自治法 233③】 ※次の通常予算を審議する議会まで 【地公法 30④】 ※事業終了後，3月経過後の最初の定例会	○知事へ提出	○決算認定議案の審議（9月定例会） ・決算特別委員会の設置
10月				○決算特別委員会の審査・表決
11月				
12月				○決算認定議案の議決（12月定例会） 【自治法 96③】
1月				

注：その他に決算認定議案の提出に当たっては，次の事項が監査委員意見を付して報告される。

- ・基金運用状況【自治法 241⑤】
- ・健全化判断比率及び資金不足比率【財政健全化法 3①， 22①】