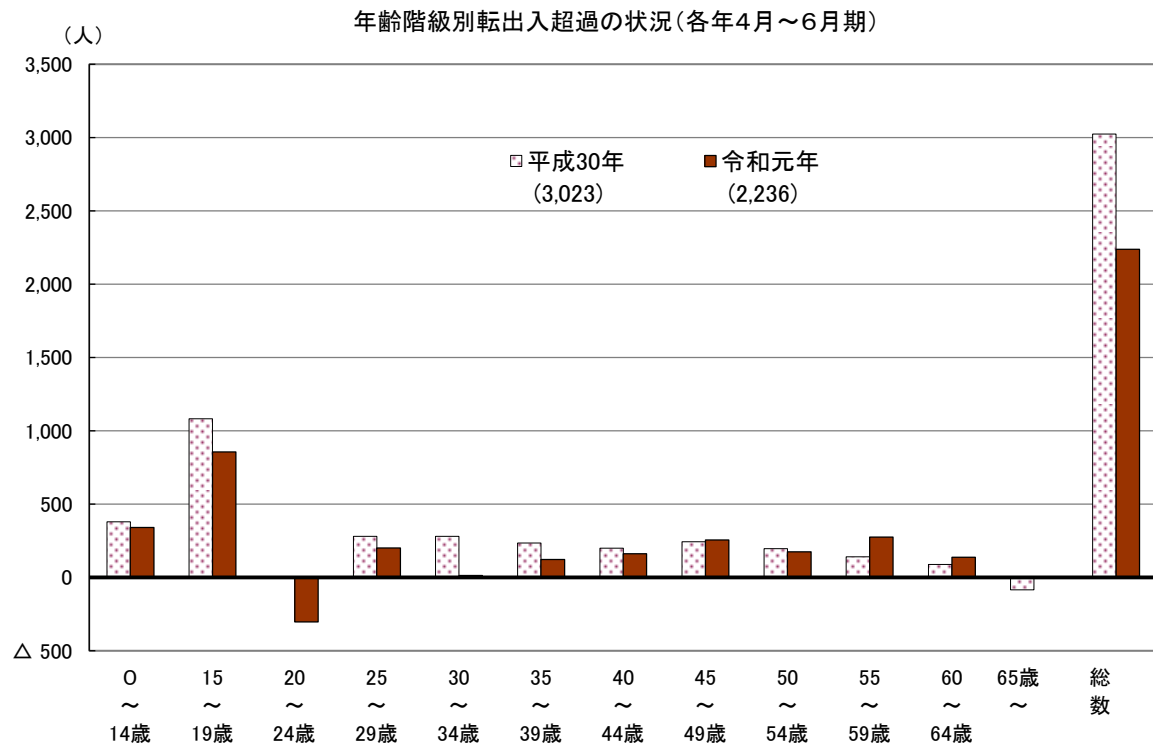
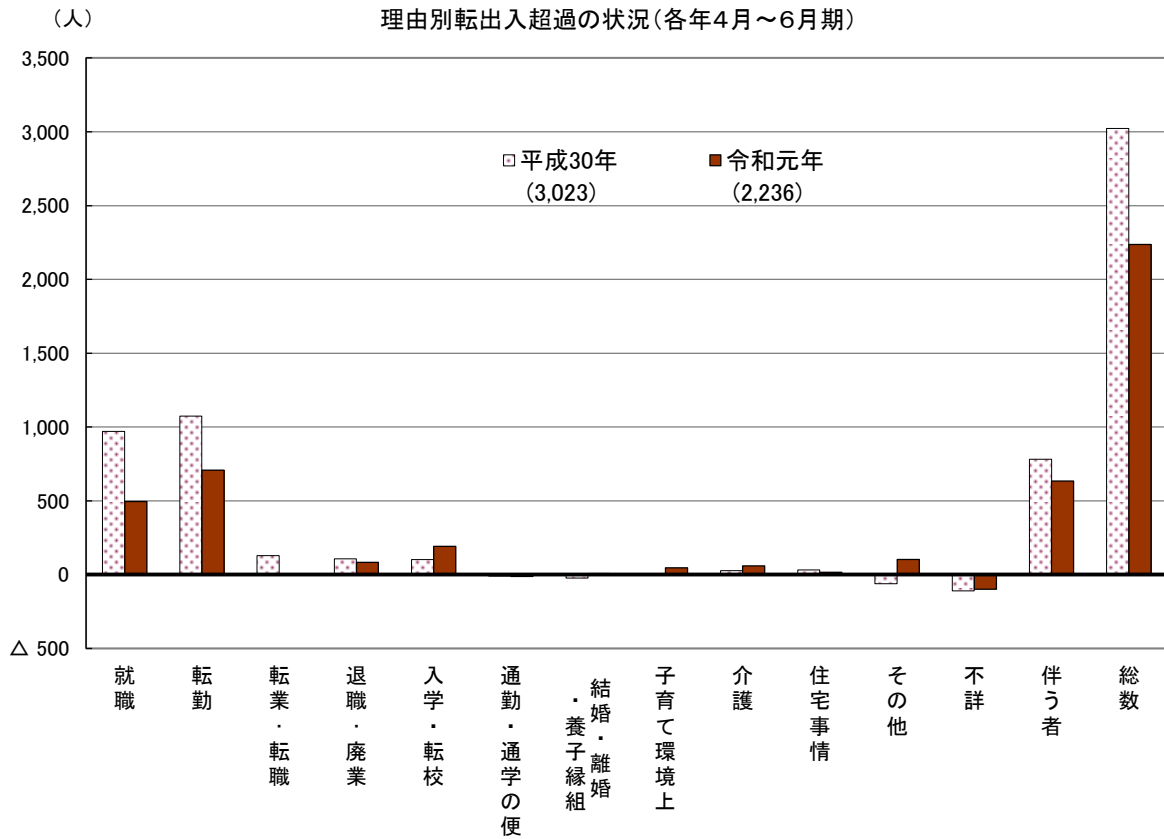


広島県の人口移動(日本人)の状況〔平成31年4月～令和元年6月〕

～広島県人口移動統計調査結果(乙調査)～



■ 理由別転出入の状況(県外移動, 主因者) ※「その他」及び「不詳」を除く

○転入, 転出ともに, 「転勤」による移動者が最も多い
 ○転入超過が多いのは, 「転勤」(708人), 「就職」(495人)
 ○転出超過が多いのは, 「通勤・通学の便」(△12人)

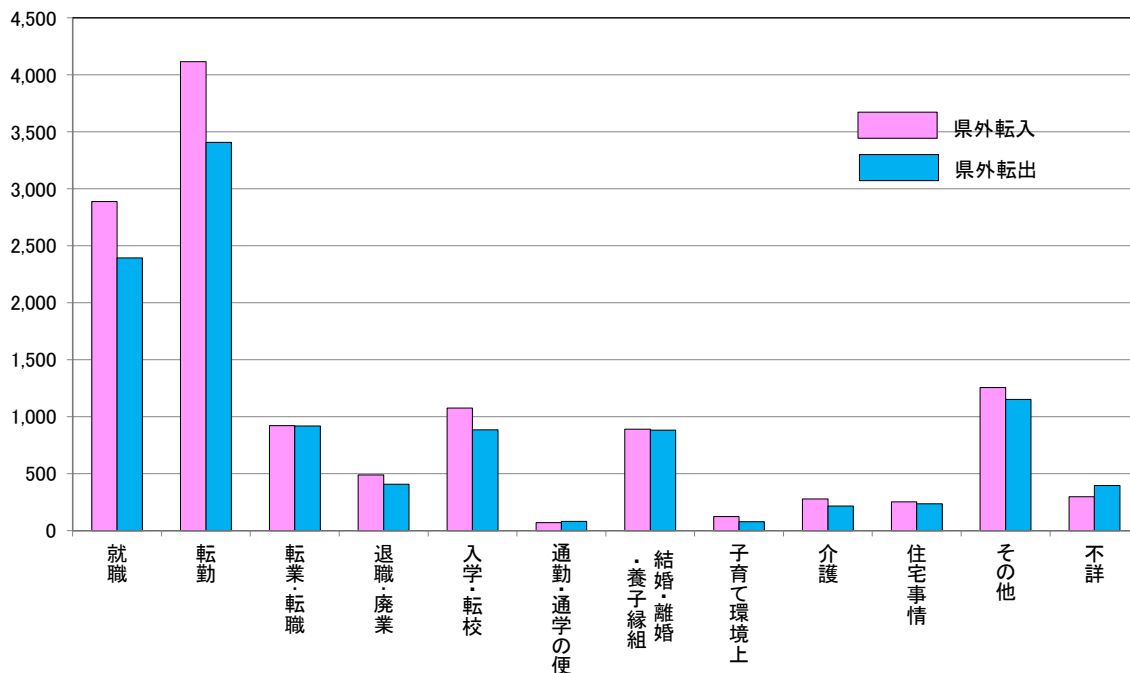
第1表 理由別移動者数〔試算値〕(平成31年4月～令和元年6月)

(単位: 人, %)

区 分	総数	県 外 移 動			県内移動
		転入	転出	転出入超過	
総 数 (内 自発的に移動した者)	45,012	15,916	13,680	2,236	15,416
(平成30年4～6月)	45,298	16,422	13,399	3,023	15,477
前年同期比	△0.6	△3.1	2.1	—	△0.4
移 動 の 主 因 者	35,187	12,646	11,044	1,602	11,497
就 職	6,815	2,887	2,393	495	1,535
転 勤	8,580	4,117	3,409	708	1,054
転業・転職	2,496	921	918	3	657
退職・廃業	1,070	489	405	84	176
入学・転校	2,278	1,075	883	192	320
通勤・通学の便	1,098	68	80	△12	949
結婚・離婚・養子縁組	4,335	889	881	8	2,565
子育て環境上の理由	428	123	77	46	229
介 護	863	276	216	60	371
住宅事情	2,039	251	236	15	1,553
そ の 他	4,121	1,254	1,151	103	1,716
不 詳	1,063	297	395	△99	372
主 因 者 に 伴 う 者	9,825	3,270	2,636	634	3,919

【参考】県外転入者(15,916人)のうち、県や市町が提供している移住・定住に関する情報を知っており利用した人は、607人

(単位: 人) 理由別転出入の状況(県外移動, 主因者)



■ 年齢階級別転出入の状況

○転入、転出ともに、「20～24歳」の移動者が最も多い
 ○転入超過が多いのは、「15～19歳」（856人）、「55～59歳」（275人）

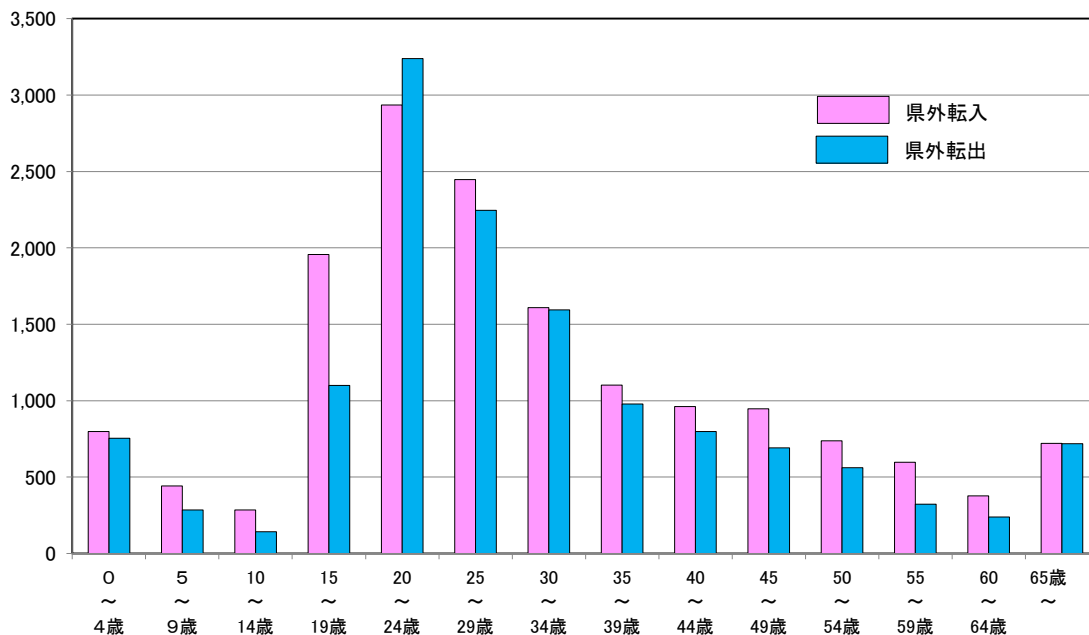
第2表 年齢階級別移動者数〔試算値〕（平成31年4月～令和元年6月）

（単位：人）

区分	総数	県外移動			県内移動
		転入	転出	転出入超過	
総数	45,012	15,916	13,680	2,236	15,416
0～4歳	2,623	798	755	43	1,070
5～9歳	1,037	443	286	157	307
10～14歳	650	284	144	141	222
15～19歳	3,931	1,956	1,101	856	873
20～24歳	8,717	2,935	3,240	△ 304	2,542
25～29歳	7,696	2,447	2,246	200	3,003
30～34歳	5,301	1,609	1,595	14	2,098
35～39歳	3,354	1,102	979	123	1,272
40～44歳	2,622	961	799	162	863
45～49歳	2,366	947	691	256	728
50～54歳	1,833	737	562	175	534
55～59歳	1,346	598	323	275	425
60～64歳	904	377	240	138	287
65歳以上	2,633	720	720	1	1,193

（単位：人）

年齢階級別転出入の状況（県外移動）



■ 年齢階級、理由別の状況(主因者) ※「その他」及び「不詳」を除く

○転入、転出ともに、「20～24歳」の「就職」による移動者が最も多い
 ○転入超過が多いのは、「15～19歳」の「就職」（656人）
 ○転出超過が多いのは、「20～24歳」の「就職」（△189人）

第3表 年齢階級、理由別移動者数[試算値]（平成31年4月～令和元年6月）

(県外転入) (単位：人)

区分	総数	移動の主因者													主因者に伴う者
		総数	就職	転勤	転業・転職	退職・廃業	入学・転校	通勤・通学の便	結婚・離婚・養子縁組	子育て環境上	介護	住宅事情	その他	不詳	
総数	15,916	12,646	2,887	4,117	921	489	1,075	68	889	123	276	251	1,254	297	3,270
0～4歳	798	19	0	0	0	0	0	0	0	10	0	0	2	6	780
5～9歳	443	10	0	0	0	0	2	0	2	0	0	0	0	6	433
10～14歳	284	43	0	0	0	0	32	0	0	2	0	0	4	4	242
15～19歳	1,956	1,863	787	33	8	11	870	11	17	0	2	4	79	40	94
20～24歳	2,935	2,804	1,432	590	166	99	107	19	124	5	2	21	185	54	132
25～29歳	2,447	2,210	343	834	291	112	18	13	341	19	5	35	161	39	236
30～34歳	1,609	1,275	113	549	166	40	9	6	170	36	5	17	124	40	333
35～39歳	1,102	901	63	467	62	10	22	11	96	22	8	19	94	26	201
40～44歳	961	758	53	379	71	21	7	0	60	14	10	19	107	16	203
45～49歳	947	765	37	447	65	17	2	4	28	4	22	32	92	15	183
50～54歳	737	633	12	442	35	16	7	2	23	6	6	6	68	9	104
55～59歳	598	477	15	281	21	30	0	0	15	0	35	15	56	9	121
60～64歳	377	288	15	67	17	64	0	2	8	0	25	13	66	11	89
65歳以上	720	600	15	28	19	69	0	0	5	4	155	69	214	22	120

(県外転出) (単位：人)

区分	総数	移動の主因者													主因者に伴う者
		総数	就職	転勤	転業・転職	退職・廃業	入学・転校	通勤・通学の便	結婚・離婚・養子縁組	子育て環境上	介護	住宅事情	その他	不詳	
総数	13,680	11,044	2,393	3,409	918	405	883	80	881	77	216	236	1,151	395	2,636
0～4歳	755	20	0	0	0	0	0	0	3	2	0	0	14	2	736
5～9歳	286	6	0	0	0	0	3	0	0	0	0	0	2	2	280
10～14歳	144	29	0	0	0	0	8	3	0	11	0	0	8	0	115
15～19歳	1,101	1,024	131	69	7	27	661	24	0	5	0	2	74	23	77
20～24歳	3,240	3,103	1,622	487	193	82	168	22	180	7	0	14	220	108	137
25～29歳	2,246	2,040	367	631	313	76	24	7	350	14	3	26	161	70	206
30～34歳	1,595	1,290	91	618	147	19	8	15	172	10	7	21	140	43	305
35～39歳	979	780	35	441	93	31	3	0	54	8	2	19	68	28	199
40～44歳	799	661	53	333	58	17	3	2	63	6	7	26	78	17	138
45～49歳	691	563	34	337	28	12	7	7	31	9	12	10	60	17	128
50～54歳	562	473	26	291	30	14	0	0	10	5	26	17	33	21	89
55～59歳	323	263	19	136	20	15	0	0	11	0	14	9	30	8	61
60～64歳	240	193	7	43	20	42	0	0	6	0	13	16	30	17	47
65歳以上	720	601	9	23	10	71	0	0	2	0	134	78	233	41	118

(転出入超過) (単位：人)

区分	総数	移動の主因者													主因者に伴う者
		総数	就職	転勤	転業・転職	退職・廃業	入学・転校	通勤・通学の便	結婚・離婚・養子縁組	子育て環境上	介護	住宅事情	その他	不詳	
総数	2,236	1,602	495	708	3	84	192	△ 12	8	46	60	15	103	△ 99	634
0～4歳	43	△ 1	0	0	0	0	0	0	△ 3	9	0	0	△ 12	5	44
5～9歳	157	4	0	0	0	0	△ 1	0	2	0	0	0	△ 2	5	152
10～14歳	141	14	0	0	0	0	24	△ 3	0	△ 8	0	0	△ 4	4	127
15～19歳	856	839	656	△ 36	1	△ 16	209	△ 13	17	△ 5	2	3	5	17	17
20～24歳	△ 304	△ 299	△ 189	104	△ 27	16	△ 61	△ 3	△ 56	△ 3	2	7	△ 34	△ 54	△ 6
25～29歳	200	171	△ 23	203	△ 22	35	△ 6	6	△ 8	6	2	9	0	△ 30	30
30～34歳	14	△ 15	23	△ 69	19	21	1	△ 9	△ 3	25	△ 2	△ 3	△ 16	△ 3	29
35～39歳	123	121	28	26	△ 31	△ 20	19	11	42	14	7	0	26	△ 2	2
40～44歳	162	97	0	47	14	5	4	△ 2	△ 3	8	4	△ 7	28	△ 1	65
45～49歳	256	202	3	110	37	6	△ 5	△ 3	△ 3	△ 6	10	22	32	△ 2	55
50～54歳	175	160	△ 14	151	5	2	7	2	13	1	△ 19	△ 10	35	△ 12	15
55～59歳	275	215	△ 4	145	0	14	0	0	4	0	21	7	26	1	60
60～64歳	138	96	8	24	△ 2	22	0	2	2	0	12	△ 4	37	△ 6	42
65歳以上	1	△ 2	7	5	9	△ 2	0	0	3	4	20	△ 9	△ 19	△ 20	2

■ 都道府県別転出入の状況

(1) 移動者数 (総数)

《上位5都道府県》

(単位:人)

順位	転入者数		順位	転出者数		順位	転入超過数		順位	転出超過数	
1	山口県	1,596	1	東京都	1,640	1	山口県	441	1	大阪府	△ 258
2	岡山県	1,532	2	岡山県	1,513	2	愛媛県	223	2	東京都	△ 246
3	東京都	1,394	3	大阪府	1,413	3	福岡県	207	3	群馬県	△ 19
4	大阪府	1,155	4	山口県	1,155	4	神奈川県	171	4	高知県	△ 17
5	神奈川県	1,002	5	神奈川県	832	5	愛知県	159	5	新潟県	△ 13

第4表 都道府県別県外移動者数[試算値] (平成31年4月～令和元年6月)

(単位:人)

地域	広島県への転入			広島県からの転出			転出入超過		
	総数	男	女	総数	男	女	総数	男	女
総数	15,916	9,770	6,146	13,680	7,883	5,797	2,236	1,886	350
北海道	171	117	55	99	58	41	72	58	14
青森県	54	43	11	34	22	12	21	21	△ 1
岩手県	16	7	9	19	12	7	△ 3	△ 6	2
宮城県	126	71	54	53	33	20	72	38	34
秋田県	9	2	7	2	0	2	7	2	5
山形県	24	11	13	3	2	2	21	9	12
福島県	39	28	11	35	29	6	4	△ 2	5
茨城県	131	94	37	106	70	36	25	24	2
栃木県	59	32	26	61	47	14	△ 2	△ 14	12
群馬県	49	31	19	69	42	27	△ 19	△ 11	△ 8
埼玉県	377	225	152	362	214	148	14	11	4
千葉県	481	315	167	458	246	212	23	69	△ 46
東京都	1,394	880	514	1,640	901	739	△ 246	△ 21	△ 225
神奈川県	1,002	727	276	832	481	350	171	246	△ 75
新潟県	57	35	22	70	40	30	△ 13	△ 5	△ 8
富山県	57	30	27	25	11	14	32	19	13
石川県	60	38	22	25	20	6	35	19	16
福井県	21	13	9	20	11	9	1	2	△ 0
山梨県	24	15	9	29	16	13	△ 5	△ 1	△ 5
長野県	67	40	27	33	13	20	34	26	8
岐阜県	90	53	37	41	23	17	50	30	20
静岡県	153	97	56	115	80	34	38	16	22
愛知県	569	352	217	410	262	148	159	89	69
三重県	130	78	53	89	55	34	41	22	18
滋賀県	137	76	61	103	62	40	34	14	21
京都府	315	203	111	201	114	87	113	89	24
大阪府	1,155	662	493	1,413	771	642	△ 258	△ 109	△ 149
兵庫県	759	470	289	766	409	357	△ 7	61	△ 68
奈良県	104	71	33	61	29	32	43	42	1
和歌山県	64	39	25	36	24	11	28	15	14
鳥取県	269	185	84	183	113	71	86	72	14
島根県	684	392	292	577	353	225	106	39	67
岡山県	1,532	835	697	1,513	789	724	19	46	△ 27
山口県	1,596	947	649	1,155	697	458	441	249	192
徳島県	146	98	48	64	46	18	82	52	30
香川県	327	208	119	244	141	103	83	67	16
愛媛県	608	326	282	384	256	128	223	70	154
高知県	111	68	42	128	72	56	△ 17	△ 3	△ 14
福岡県	970	639	331	763	463	300	207	177	30
佐賀県	173	121	52	70	40	30	103	81	22
長崎県	304	206	98	177	121	57	127	85	41
熊本県	249	167	81	151	86	65	98	81	17
大分県	147	86	61	111	76	35	36	10	26
宮崎県	82	49	33	55	38	17	26	11	15
鹿児島県	209	155	54	86	53	33	122	102	20
沖縄県	162	91	71	120	72	48	42	19	22
外国	607	310	297	650	343	307	△ 42	△ 32	△ 10
不詳	46	33	13	37	27	10	9	6	3

(2) 理由別移動者数(主因者)

◇ 転入

《各理由別の上位5都道府県》

(単位:人)

順位	就 職	順位	転 勤	順位	転業・転職	順位	退職・廃業	順位	入学・転校
1	山口県 315	1	東京都 441	1	山口県 104	1	東京都 81	1	島根県 103
2	福岡県 238	2	神奈川県 426	2	東京都 96	2	大阪府 64	2	愛媛県 95
3	神奈川県 205	3	岡山県 341	3	岡山県 91	3	岡山県 40	3	山口県 84
4	岡山県 184	4	山口県 338	4	大阪府 63	4	神奈川県 34	4	岡山県 67
5	大阪府 183	5	大阪府 293	5	兵庫県 53	5	兵庫県 33	5	兵庫県 61

順位	通勤・通学の便	順位	結婚・離婚・養子縁組	順位	子育て環境上	順位	介 護	順位	住宅事情
1	岡山県 28	1	岡山県 170	1	岡山県 25	1	東京都 40	1	山口県 55
2	山口県 26	2	山口県 132	2	東京都 13	2	山口県 34	2	大阪府 37
3	愛媛県 6	3	大阪府 84	3	山口県 12	3	岡山県 24	3	岡山県 35
4	大阪府 4	4	兵庫県 61	4	神奈川県 9	4	大阪府 23	4	東京都 23
4	兵庫県 4	5	福岡県 57	5	愛知県・大阪府 6	5	愛媛県 20	5	兵庫県 17

第5表 都道府県理由別転入者数[試算値](平成31年4月~令和元年6月)

(単位:人)

都道府県	総 数	移 動 の 主 因 者														主因者に伴う者
		総数	就職	転勤	転業・転職	退職・廃業	入学・転校	通勤・通学の便	結婚・離婚・養子縁組	子育て環境上	介護	住宅事情	その他	不詳		
総 数	15,916	12,646	2,887	4,117	921	489	1,075	68	889	123	276	251	1,254	297	3,270	
北海道	171	138	24	59	17	4	9	0	5	0	0	2	15	2	33	
青森県	54	41	5	34	0	0	0	0	0	0	0	0	2	0	13	
岩手県	16	13	2	4	0	2	2	0	2	0	0	0	0	0	2	
宮城県	126	85	15	48	2	0	2	0	9	0	0	2	6	0	41	
秋田県	9	9	2	5	0	0	0	0	0	0	0	0	2	0	0	
山形県	24	15	2	2	4	0	5	0	2	0	0	0	0	0	9	
福島県	39	32	7	9	4	4	2	0	0	0	0	0	4	2	7	
茨城県	131	94	13	44	11	2	9	0	2	2	0	4	4	2	37	
栃木県	59	41	18	15	2	0	2	0	0	0	0	0	4	0	17	
群馬県	49	41	9	7	4	0	2	0	6	0	6	0	6	0	9	
埼玉県	377	278	65	100	25	10	11	0	19	0	9	4	32	2	99	
千葉県	481	360	77	180	25	15	2	0	12	4	11	4	19	10	121	
東京都	1,394	1,060	151	441	96	81	29	0	45	13	40	23	125	17	334	
神奈川県	1,002	832	205	426	50	34	20	0	20	9	10	0	48	9	170	
新潟県	57	44	7	15	0	2	0	0	5	0	4	2	9	0	13	
富山県	57	31	2	17	2	0	5	0	2	0	0	0	2	0	27	
石川県	60	47	11	11	2	0	16	0	0	2	0	0	0	4	14	
福井県	21	17	0	7	2	0	2	0	0	0	0	0	6	0	4	
山梨県	24	22	9	9	2	0	2	0	0	0	0	0	0	0	2	
長野県	67	54	11	11	2	11	2	0	0	0	0	2	15	0	13	
岐阜県	90	67	15	16	11	4	11	0	0	0	0	4	6	0	23	
静岡県	153	133	20	39	17	2	29	0	8	2	0	0	11	4	20	
愛知県	569	411	64	167	38	18	27	0	12	6	11	6	42	19	158	
三重県	130	107	23	41	7	4	11	0	13	0	4	0	2	2	24	
滋賀県	137	122	33	29	6	4	14	0	15	0	4	2	6	8	15	
京都府	315	255	62	79	19	13	20	0	17	0	4	6	32	2	60	
大阪府	1,155	940	183	293	63	64	49	4	84	6	23	37	113	20	215	
兵庫県	759	621	135	195	53	33	61	4	61	2	11	17	41	8	137	
奈良県	104	95	40	13	6	7	2	0	13	2	0	2	9	0	9	
和歌山県	64	53	11	9	6	2	14	0	4	0	0	4	2	0	11	
鳥取県	269	203	46	75	21	9	18	0	4	0	5	2	17	5	67	
島根県	684	591	132	122	51	22	103	0	54	4	15	13	49	26	92	
岡山県	1,532	1,169	184	341	91	40	67	28	170	25	24	35	142	22	362	
山口県	1,596	1,289	315	338	104	17	84	26	132	12	34	55	136	37	307	
徳島県	146	122	19	52	2	4	25	0	11	0	0	0	8	0	24	
香川県	327	242	49	91	28	11	30	0	9	2	4	2	11	6	85	
愛媛県	608	505	137	96	26	17	95	6	49	4	20	6	42	7	103	
高知県	111	97	24	24	4	5	27	0	0	2	0	0	11	0	14	
福岡県	970	758	238	238	50	17	54	0	57	2	11	4	60	27	212	
佐賀県	173	158	90	30	5	4	11	0	4	2	0	0	9	2	15	
長崎県	304	259	97	86	4	0	45	0	8	0	4	2	6	7	45	
熊本県	249	214	117	48	8	0	18	0	11	0	0	0	11	0	35	
大分県	147	133	51	19	6	0	22	0	8	0	2	6	15	2	15	
宮崎県	82	71	29	7	2	0	16	0	4	0	2	0	6	4	11	
鹿児島県	209	193	81	35	13	7	43	0	0	2	4	0	8	0	16	
沖縄県	162	131	15	42	19	0	36	0	5	0	2	0	11	2	30	
外国	607	409	43	147	4	11	17	0	4	17	13	2	135	17	198	
不詳	46	46	0	2	4	6	0	0	2	0	0	0	11	20	0	

◇ 転出

《各理由別の上位5都道府県》

(単位：人)

順位	就 職	順位	転 勤	順位	転業・転職	順位	退職・廃業	順位	入学・転校
1	東京都 423	1	東京都 372	1	東京都 154	1	山口県 61	1	東京都 151
2	大阪府 395	2	大阪府 332	2	岡山県 107	2	福岡県 41	2	大阪府 102
3	岡山県 197	3	岡山県 314	3	大阪府 101	3	岡山県 33	3	岡山県 91
4	山口県 159	4	山口県 272	4	山口県 76	4	島根県 31	4	愛媛県 84
5	神奈川県 149	5	神奈川県 258	5	兵庫県 58	5	東京都 27	5	福岡県 62
順位	通勤・通学の便	順位	結婚・離婚・養子縁組	順位	子育て環境上	順位	介 護	順位	住宅事情
1	岡山県 29	1	岡山県 195	1	山口県 13	1	山口県 24	1	岡山県 58
2	山口県 20	2	山口県 108	2	大阪府 10	2	島根県 20	2	山口県 40
3	大阪府 12	3	大阪府 66	3	岡山県 6	2	福岡県 20	3	大阪府 20
4	愛媛県 8	4	東京都 62	4	東京都・兵庫県 4	4	岡山県 19	4	福岡県 16
5	福岡県 5	5	兵庫県 61	4	島根県 4	5	兵庫県 16	4	神奈川県 16

第6表 都道府県理由別転出者数[試算値] (平成31年4月～令和元年6月)

(単位：人)

都道府県	総 数	移 動 の 主 因 者													主因者に伴う者
		総数	就職	転勤	転業・転職	退職・廃業	入学・転校	通勤・通学の便	結婚・離婚・養子縁組	子育て環境上	介護	住宅事情	その他	不詳	
総 数	13,680	11,044	2,393	3,409	918	405	883	80	881	77	216	236	1,151	395	2,636
北海道	99	84	17	12	3	3	13	0	3	0	3	2	23	5	16
青森県	34	34	3	22	0	0	0	0	2	0	0	0	5	3	0
岩手県	19	16	8	2	0	3	0	0	0	0	3	0	2	0	3
宮城県	53	44	10	18	5	2	6	0	0	0	0	0	3	0	9
秋田県	2	2	0	0	2	0	0	0	0	0	0	0	0	0	0
山形県	3	3	2	0	0	0	0	0	2	0	0	0	0	0	0
福島県	35	27	2	16	3	0	0	0	0	0	0	0	5	2	8
茨城県	106	91	26	19	9	4	10	0	2	0	6	0	8	6	14
栃木県	61	58	12	21	9	3	0	0	2	0	0	0	7	5	3
群馬県	69	53	16	9	0	4	8	0	5	0	0	0	11	0	15
埼玉県	362	295	69	117	20	4	18	0	20	0	5	8	32	4	67
千葉県	458	373	109	113	22	13	13	0	42	3	6	3	36	14	85
東京都	1,640	1,381	423	372	154	27	151	0	62	4	14	4	128	42	259
神奈川県	832	600	149	258	49	13	25	0	17	0	13	16	48	11	232
新潟県	70	50	10	14	6	0	5	0	7	0	0	2	4	3	20
富山県	25	16	2	11	3	0	0	0	0	0	0	0	0	0	9
石川県	25	24	0	9	3	0	8	0	0	2	0	0	0	3	2
福井県	20	16	8	2	0	0	0	0	3	0	0	3	2	0	4
山梨県	29	26	6	8	0	0	9	0	2	0	0	2	0	0	3
長野県	33	27	3	5	4	3	0	0	4	0	2	0	6	2	6
岐阜県	41	41	11	15	2	2	4	0	2	0	3	0	3	0	0
静岡県	115	111	41	27	4	3	3	0	10	0	3	2	9	10	4
愛知県	410	336	87	124	28	5	14	0	26	0	6	2	27	17	74
三重県	89	72	13	21	8	2	0	0	12	2	2	0	7	5	18
滋賀県	103	86	4	35	10	2	3	0	16	0	0	0	9	8	17
京都府	201	189	51	34	12	7	35	0	18	0	2	6	15	9	13
大阪府	1,413	1,194	395	332	101	16	102	12	66	10	15	20	80	46	219
兵庫県	766	578	123	197	58	17	27	0	61	4	16	13	48	13	188
奈良県	61	59	3	11	3	0	18	0	6	0	0	4	14	0	2
和歌山県	36	28	4	11	5	0	0	0	2	0	0	0	3	2	8
鳥取県	183	149	17	68	12	13	11	0	18	2	2	2	0	4	35
島根県	577	460	98	110	36	31	44	4	29	4	20	7	54	22	118
岡山県	1,513	1,180	197	314	107	33	91	29	195	6	19	58	104	27	334
山口県	1,155	947	159	272	76	61	47	20	108	13	24	40	102	24	208
徳島県	64	62	3	38	0	5	2	0	3	0	0	0	4	7	2
香川県	244	174	33	71	5	8	3	3	18	3	0	2	19	11	71
愛媛県	384	319	35	67	26	19	84	8	22	2	14	9	20	15	66
高知県	128	99	10	20	10	8	18	0	3	0	3	3	14	11	29
福岡県	763	622	108	218	47	41	62	5	38	3	20	16	57	6	141
佐賀県	70	58	7	27	3	7	0	0	0	0	0	0	4	11	12
長崎県	177	132	23	61	6	6	3	0	10	3	0	2	14	4	45
熊本県	151	116	28	36	12	9	0	0	9	3	0	0	9	9	35
大分県	111	83	12	24	9	2	11	0	2	2	5	4	11	0	28
宮崎県	55	43	3	11	8	8	4	0	0	0	2	0	5	2	12
鹿児島県	86	68	7	21	3	13	5	0	0	0	3	2	15	0	19
沖縄県	120	98	15	27	9	6	8	0	3	2	4	2	18	5	22
外国	650	487	31	183	29	6	19	0	33	10	4	3	157	11	162
不詳	37	36	4	4	0	0	0	0	3	0	0	0	8	17	2

◇ 転出入超過

《各理由別の上位5都道府県》

(単位：人)

転入超過	順位	就 職	順位	転 勤	順位	転業・転職	順位	退職・廃業	順位	入学・転校				
	1	山口県	156	1	神奈川県	168	1	山口県	27	1	東京都	54	1	島根県
2	福岡県	130	2	東京都	68	2	香川県	23	2	大阪府	49	2	長崎県	42
3	愛媛県	102	3	千葉県	67	3	島根県	15	3	神奈川県	21	3	鹿児島県	38
4	熊本県	89	4	山口県	66	3	北海道	15	4	兵庫県	16	4	山口県	37
5	佐賀県	83	5	北海道	47	5	静岡県	13	5	愛知県	13	5	兵庫県	34

転出超過	順位	通勤・通学の便	順位	結婚・離婚・養子縁組	順位	子育て環境上	順位	介 護	順位	住宅事情				
	1	山口県	6	1	愛媛県	28	1	岡山県	19	1	東京都	26	1	東京都
2	兵庫県	4	2	島根県	24	2	神奈川県	9	2	山口県	10	2	大阪府	17
—	—	—	2	山口県	24	2	東京都	9	3	大阪府	8	3	山口県	14
—	—	—	4	福岡県	19	4	愛知県	6	4	群馬県	6	4	島根県	6
—	—	—	4	大阪府	19	5	愛媛県	3	5	愛媛県・岡山県	5	5	愛知県	5
—	—	—	—	—	—	—	—	5	—	愛知県・千葉県	5	—	—	—

第7表 都道府県理由別転出入超過数[試算値] (平成31年4月～令和元年6月)

(単位：人)

都道府県	総 数	移 動 の 主 因 者													主因者に伴う者
		総数	就職	転勤	転業・転職	退職・廃業	入学・転校	通勤・通学の便	結婚・離婚・養子縁組	子育て環境上	介護	住宅事情	その他	不詳	
総 数	2,236	1,602	495	708	3	84	192	△ 12	8	46	60	15	103	△ 99	634
北海道	72	58	7	47	15	1	△ 3	0	1	0	△ 3	0	△ 8	△ 3	18
青森県	21	9	2	13	0	0	0	△ 2	0	0	0	0	△ 3	△ 3	13
岩手県	△ 3	△ 2	△ 5	3	0	△ 0	2	0	2	0	△ 3	0	△ 2	0	△ 1
宮城県	72	43	5	29	△ 3	△ 2	△ 4	0	9	0	0	2	4	0	32
秋田県	7	7	2	5	△ 2	0	0	0	0	0	0	0	2	0	0
山形県	21	12	0	2	4	0	5	0	1	0	0	0	0	0	9
福島県	4	6	5	△ 7	1	4	2	0	0	0	0	0	△ 1	0	△ 2
茨城県	25	5	△ 13	25	1	△ 2	△ 1	0	0	2	△ 6	4	△ 4	△ 4	23
栃木県	△ 2	△ 15	6	△ 6	△ 7	△ 3	2	0	△ 2	0	0	0	△ 3	△ 5	15
群馬県	△ 19	△ 10	△ 7	△ 3	4	△ 4	△ 6	0	1	0	6	0	△ 5	0	△ 6
埼玉県	14	△ 9	△ 4	△ 17	6	7	△ 7	0	△ 1	0	4	△ 4	△ 0	△ 1	32
千葉県	23	△ 0	△ 32	67	3	2	△ 10	0	△ 30	2	5	1	△ 17	△ 4	37
東京都	△ 246	△ 321	△ 272	68	△ 57	54	△ 121	0	△ 17	9	26	19	△ 3	△ 25	75
神奈川県	171	232	56	168	1	21	△ 5	0	3	9	△ 2	△ 16	△ 0	△ 3	△ 62
新潟県	△ 13	△ 7	△ 3	1	△ 6	2	△ 5	0	△ 2	0	4	0	5	△ 3	△ 6
富山県	32	15	0	6	△ 1	0	5	0	2	0	0	0	2	0	17
石川県	35	23	11	3	△ 0	0	8	0	0	0	0	0	0	1	12
福井県	1	1	△ 8	5	2	0	2	0	△ 3	0	0	△ 3	5	0	0
山梨県	△ 5	△ 4	3	1	2	0	△ 7	0	△ 2	0	0	△ 2	0	0	△ 1
長野県	34	27	8	6	△ 1	8	2	0	△ 4	0	△ 2	2	9	△ 2	7
岐阜県	50	27	4	1	9	3	7	0	△ 2	0	△ 3	4	4	0	23
静岡県	38	22	△ 21	12	13	△ 0	27	0	△ 2	2	△ 3	△ 2	1	△ 6	16
愛知県	159	75	△ 23	43	10	13	13	0	△ 14	6	5	5	15	2	84
三重県	41	35	10	19	△ 2	3	11	0	1	△ 2	2	0	△ 5	△ 3	6
滋賀県	34	36	29	△ 6	△ 4	2	11	0	△ 2	0	4	2	△ 3	1	△ 1
京都府	113	66	11	45	7	6	△ 15	0	△ 0	0	2	1	17	△ 7	47
大阪府	△ 258	△ 254	△ 211	△ 39	△ 38	49	△ 53	△ 8	19	△ 4	8	17	32	△ 26	△ 4
兵庫県	△ 7	44	11	△ 2	△ 5	16	34	4	△ 0	△ 2	△ 6	4	△ 7	△ 5	△ 51
奈良県	43	36	37	1	4	7	△ 16	0	7	2	0	△ 2	△ 5	0	8
和歌山県	28	25	6	△ 2	1	2	14	0	3	0	0	4	△ 1	△ 2	3
鳥取県	86	54	30	7	10	△ 5	7	0	△ 14	△ 2	3	0	17	0	32
島根県	106	132	34	12	15	△ 10	59	△ 4	24	1	△ 5	6	△ 5	4	△ 26
岡山県	19	△ 10	△ 13	27	△ 16	7	△ 24	△ 1	△ 25	19	5	△ 22	38	△ 6	29
山口県	441	342	156	66	27	△ 44	37	6	24	△ 1	10	14	35	12	99
徳島県	82	60	17	14	2	△ 1	23	0	8	0	0	0	4	△ 7	22
香川県	83	68	16	20	23	3	27	△ 3	△ 9	△ 0	4	0	△ 8	△ 5	15
愛媛県	223	186	102	29	0	△ 1	12	△ 2	28	3	5	△ 3	22	△ 8	37
高知県	△ 17	△ 2	14	4	△ 5	△ 3	10	0	△ 3	2	△ 3	△ 3	△ 3	△ 11	△ 15
福岡県	207	136	130	21	2	△ 24	△ 9	△ 5	19	△ 1	△ 9	△ 12	3	21	71
佐賀県	103	100	83	4	2	△ 2	11	0	4	2	0	0	5	△ 9	3
長崎県	127	127	74	24	△ 2	△ 6	42	0	△ 1	△ 3	4	0	△ 8	2	△ 0
熊本県	98	98	89	12	△ 4	△ 9	18	0	2	△ 3	0	0	1	△ 9	△ 0
大分県	36	50	39	△ 5	△ 3	△ 2	11	0	7	△ 2	△ 3	2	3	2	△ 13
宮崎県	26	28	26	△ 4	△ 5	△ 8	12	0	4	0	0	0	1	3	△ 1
鹿児島県	122	125	74	14	9	△ 6	38	0	0	2	1	△ 2	△ 7	0	△ 3
沖縄県	42	34	△ 0	15	10	△ 6	28	0	2	△ 2	△ 2	△ 2	△ 7	△ 3	8
外国	△ 42	△ 78	12	△ 36	△ 25	5	△ 3	0	△ 29	7	9	△ 1	△ 22	6	36
不詳	9	11	△ 4	△ 2	4	6	0	0	△ 0	0	0	0	3	4	△ 2

■ U・Iターン転入者の状況

○U・Iターンによる転入者数は4,052人（Uターン2,380人，Iターン1,672人）
 ○「15～19歳」の「就職」（282人）が最も多い

第8表 年齢階級，理由別U・Iターン転入者数[試算値]（平成31年4月～令和元年6月）

(Uターン) (単位：人)

区分	総数	移動の主因者													主因者に伴う者
		総数	就職	転勤	転業・転職	退職・廃業	入学・転校	通勤・通学の便	結婚・離婚・養子縁組	子育て環境上	介護	住宅事情	その他	不詳	
総数	2,380	1,746	340	357	218	153	47	6	167	27	97	83	237	13	634
0～4歳	102	0	0	0	0	0	0	0	0	0	0	0	0	0	102
5～9歳	73	0	0	0	0	0	0	0	0	0	0	0	0	0	73
10～14歳	64	0	0	0	0	0	0	0	0	0	0	0	0	0	64
15～19歳	248	220	166	6	4	0	20	0	4	0	0	0	11	9	28
20～24歳	229	203	102	15	26	18	6	0	15	2	0	9	10	0	26
25～29歳	296	248	32	35	73	16	0	0	62	2	2	6	20	0	48
30～34歳	217	168	15	40	39	12	5	0	28	8	2	0	20	0	49
35～39歳	125	97	4	27	19	2	7	2	12	6	4	2	11	0	29
40～44歳	153	109	13	42	8	5	5	0	11	4	0	4	16	2	44
45～49歳	170	152	2	57	17	5	2	2	13	2	9	13	32	0	17
50～54歳	111	90	0	43	8	9	2	0	11	0	2	2	13	0	22
55～59歳	173	134	2	60	4	15	0	0	9	0	16	7	22	0	39
60～64歳	176	124	4	22	9	40	0	2	2	0	13	9	25	0	52
65歳以上	241	200	0	11	10	33	0	0	2	2	49	32	58	2	42

(Iターン) (単位：人)

区分	総数	移動の主因者													主因者に伴う者
		総数	就職	転勤	転業・転職	退職・廃業	入学・転校	通勤・通学の便	結婚・離婚・養子縁組	子育て環境上	介護	住宅事情	その他	不詳	
総数	1,672	1,225	321	216	120	46	66	11	195	17	53	53	127	0	446
0～4歳	82	0	0	0	0	0	0	0	0	0	0	0	0	0	82
5～9歳	93	0	0	0	0	0	0	0	0	0	0	0	0	0	93
10～14歳	26	0	0	0	0	0	0	0	0	0	0	0	0	0	26
15～19歳	201	186	116	0	0	0	59	2	6	0	0	2	0	0	15
20～24歳	190	169	102	10	17	2	0	0	35	0	0	2	0	0	21
25～29歳	179	160	19	23	36	0	2	0	61	0	0	8	10	0	19
30～34歳	151	119	23	21	15	2	2	2	30	8	0	7	8	0	32
35～39歳	126	91	21	21	13	2	0	2	22	2	0	2	6	0	35
40～44歳	141	111	8	40	17	4	0	0	24	2	6	4	6	0	30
45～49歳	101	79	11	37	10	2	0	2	2	0	0	6	9	0	22
50～54歳	64	62	2	28	4	0	2	2	6	2	0	2	13	0	2
55～59歳	87	72	9	24	6	5	0	0	4	0	11	7	6	0	15
60～64歳	69	48	0	10	2	11	0	0	4	0	2	2	15	0	22
65歳以上	161	130	9	2	0	17	0	0	0	2	34	12	53	0	32

(U・Iターン合計) (単位：人)

区分	総数	移動の主因者													主因者に伴う者
		総数	就職	転勤	転業・転職	退職・廃業	入学・転校	通勤・通学の便	結婚・離婚・養子縁組	子育て環境上	介護	住宅事情	その他	不詳	
総数	4,052	2,972	661	573	338	199	112	17	362	44	150	137	364	13	1,080
0～4歳	184	0	0	0	0	0	0	0	0	0	0	0	0	0	184
5～9歳	166	0	0	0	0	0	0	0	0	0	0	0	0	0	166
10～14歳	91	0	0	0	0	0	0	0	0	0	0	0	0	0	91
15～19歳	449	406	282	6	4	0	79	2	11	0	0	2	11	9	43
20～24歳	419	372	204	26	43	20	6	0	50	2	0	10	10	0	47
25～29歳	475	409	52	58	109	16	2	0	123	2	2	14	30	0	67
30～34歳	368	287	38	61	53	14	7	2	57	17	2	7	28	0	81
35～39歳	251	188	25	48	32	4	7	4	34	8	4	4	17	0	63
40～44歳	295	221	21	81	25	9	5	0	34	6	6	8	23	2	74
45～49歳	271	231	13	93	27	7	2	4	15	2	9	19	41	0	40
50～54歳	175	152	2	71	12	9	5	2	17	2	2	4	26	0	24
55～59歳	260	205	11	84	11	19	0	0	13	0	26	13	28	0	54
60～64歳	246	172	4	32	11	51	0	2	6	0	15	10	41	0	74
65歳以上	403	329	9	13	10	51	0	0	2	4	83	44	111	2	73

(参考) 理由別転出入状況の推移

年月	総数			移動の主因者																	
				総数			就職			転勤			転業・転職			退職・廃業			入学・転校		
	転入	転出	転出入超過	転入	転出	転出入超過	転入	転出	転出入超過	転入	転出	転出入超過	転入	転出	転出入超過	転入	転出	転出入超過	転入	転出	転出入超過
H25・4	10,674	6,149	4,525	7,923	4,840	3,082	1,863	873	990	2,592	1,381	1,212	411	326	85	247	135	112	986	640	346
5	3,335	3,182	153	2,667	2,582	85	404	481	△ 77	753	698	55	190	186	4	140	85	55	101	146	△ 46
6	2,610	2,918	△ 308	2,086	2,349	△ 264	203	332	△ 129	729	721	8	198	203	△ 5	117	86	31	37	114	△ 77
7	3,702	3,459	243	2,741	2,491	250	214	263	△ 49	996	870	126	224	181	43	148	88	60	40	75	△ 34
8	3,337	3,815	△ 478	2,329	2,752	△ 423	159	292	△ 132	866	824	42	186	217	△ 31	76	98	△ 23	72	166	△ 94
9	3,046	3,281	△ 235	2,350	2,499	△ 149	186	305	△ 119	863	847	17	199	215	△ 15	124	71	53	79	147	△ 68
10	3,417	3,276	141	2,563	2,554	8	174	243	△ 69	898	907	△ 9	248	201	48	112	59	53	42	85	△ 43
11	2,386	2,361	25	1,841	1,869	△ 27	125	160	△ 35	476	461	14	194	155	39	70	77	△ 6	40	82	△ 42
12	2,443	2,549	△ 106	1,893	1,926	△ 33	152	164	△ 12	463	525	△ 61	179	177	2	121	79	42	34	54	△ 20
H26・1	2,739	2,877	△ 138	2,049	2,220	△ 172	173	255	△ 81	579	586	△ 8	230	205	25	93	72	21	43	112	△ 69
2	2,894	3,352	△ 458	2,271	2,535	△ 264	244	469	△ 224	596	626	△ 30	210	200	10	108	52	57	45	128	△ 83
3	10,394	15,445	△ 5,051	7,149	11,076	△ 3,928	2,150	3,513	△ 1,363	1,910	2,899	△ 988	497	501	△ 4	126	149	△ 23	381	1,336	△ 954
4	9,597	6,047	3,550	7,131	4,721	2,409	1,742	884	858	2,161	1,295	866	378	305	73	235	135	100	689	492	197
5	3,057	3,113	△ 56	2,425	2,482	△ 57	381	468	△ 86	674	627	47	220	201	19	104	59	45	82	120	△ 37
6	2,828	2,756	72	2,253	2,205	48	243	327	△ 85	706	653	53	195	191	4	113	60	53	49	74	△ 24
7	3,509	3,602	△ 93	2,486	2,605	△ 118	173	282	△ 109	860	909	△ 49	256	232	24	133	93	40	42	77	△ 35
8	3,128	3,399	△ 271	2,188	2,457	△ 269	227	343	△ 117	735	708	27	211	208	4	116	74	42	52	116	△ 64
9	3,092	3,177	△ 85	2,468	2,391	76	178	293	△ 115	919	768	151	246	220	27	97	75	22	97	136	△ 39
10	3,259	3,173	86	2,472	2,417	55	208	249	△ 42	799	860	△ 61	251	183	68	96	77	20	58	80	△ 22
11	2,191	2,236	△ 45	1,661	1,771	△ 110	138	188	△ 50	458	420	38	184	155	29	73	49	24	26	61	△ 35
12	2,334	2,755	△ 421	1,830	2,077	△ 247	161	179	△ 18	452	628	△ 176	198	207	△ 9	116	86	30	25	63	△ 38
H27・1	2,718	2,862	△ 144	2,114	2,225	△ 111	181	313	△ 132	557	546	11	259	188	71	86	68	18	60	134	△ 74
2	2,892	3,144	△ 252	2,227	2,448	△ 221	215	450	△ 235	686	619	67	219	190	29	79	54	25	50	133	△ 82
3	11,016	15,152	△ 4,136	7,921	10,957	△ 3,036	2,605	3,772	△ 1,167	2,126	3,109	△ 983	580	509	70	177	166	11	386	1,258	△ 873
4	9,466	6,845	2,621	7,035	5,423	1,612	1,686	1,072	614	2,412	1,439	973	357	334	23	203	122	81	737	680	57
5	3,109	3,065	44	2,499	2,511	△ 12	428	477	△ 49	698	644	54	193	186	6	106	70	36	73	118	△ 45
6	3,208	2,946	262	2,511	2,298	213	266	365	△ 99	787	612	174	200	190	9	100	70	30	100	70	30
7	3,369	3,374	△ 5	2,505	2,433	72	232	254	△ 22	836	844	△ 8	245	219	26	136	68	67	43	73	△ 30
8	3,436	3,867	△ 431	2,464	2,884	△ 420	145	390	△ 245	907	834	74	234	264	△ 30	94	111	△ 18	55	123	△ 68
9	3,439	3,635	△ 196	2,783	2,826	△ 43	258	345	△ 86	934	884	51	240	293	△ 53	143	86	57	86	144	△ 58
10	3,443	3,469	△ 26	2,714	2,662	52	198	263	△ 65	883	708	174	240	263	△ 23	106	70	36	85	70	15
11	2,428	2,329	99	1,931	1,841	90	139	238	△ 99	495	428	67	202	166	36	114	59	55	22	64	△ 42
12	2,491	2,973	△ 482	1,953	2,256	△ 303	146	182	△ 35	443	586	△ 143	245	205	41	124	79	45	35	73	△ 38
H28・1	2,751	2,904	△ 153	2,219	2,292	△ 73	192	328	△ 136	644	506	138	218	205	13	90	76	14	56	160	△ 104
2	3,126	3,291	△ 165	2,378	2,606	△ 228	289	542	△ 253	614	543	71	272	241	31	85	57	28	66	164	△ 98
3	10,696	14,591	△ 3,895	7,634	10,708	△ 3,073	2,712	3,592	△ 880	1,780	2,774	△ 994	573	533	40	131	142	△ 11	446	1,267	△ 821
4	9,327	6,974	2,353	6,981	5,395	1,585	1,576	1,105	471	2,242	1,432	809	452	295	157	234	144	89	849	633	216
5	3,667	3,129	538	2,940	2,555	385	553	509	44	735	658	77	311	219	91	126	55	72	124	135	△ 11
6	2,886	2,786	100	2,276	2,346	△ 70	225	381	△ 156	763	647	116	233	211	22	129	72	57	53	92	△ 38
7	3,222	3,608	△ 386	2,403	2,676	△ 273	160	285	△ 125	914	928	△ 14	202	234	△ 32	143	72	71	37	78	△ 40
8	3,744	3,520	224	2,681	2,669	12	187	314	△ 127	924	728	196	283	287	△ 4	122	68	53	80	150	△ 70
9	3,020	3,092	△ 72	2,380	2,342	39	138	280	△ 142	872	721	151	203	246	△ 44	120	70	50	96	137	△ 40
10	3,160	3,121	39	2,464	2,482	△ 18	220	293	△ 73	934	690	244	191	244	△ 53	98	86	12	60	75	△ 15
11	2,306	2,306	0	1,828	1,935	△ 107	202	270	△ 69	532	587	△ 56	194	153	40	91	70	21	26	49	△ 23
12	2,346	2,631	△ 285	1,774	2,036	△ 262	171	229	△ 58	405	556	△ 152	167	179	△ 11	88	67	20	38	39	△ 1
H29・1	2,766	2,813	△ 47	2,284	2,244	40	286	342	△ 56	653	623	30	278	227	51	114	39	74	63	95	△ 32
2	2,834	3,240	△ 406	2,224	2,566	△ 341	312	636	△ 323	585	637	△ 52	216	219	△ 3	106	57	49	61	137	△ 77
3	10,631	15,529	△ 4,898	7,694	11,461	△ 3,767	3,012	4,140	△ 1,128	2,013	3,181	△ 1,168	502	572	△ 70	151	135	16	476	1,480	△ 1,004
4	10,067	6,731	3,336	7,855	5,479	2,376	2,163	1,012	1,151	2,574	1,965	610	405	340	65	187	118	69	1,086	568	517
5	3,687	3,205	482	3,018	2,620	398	624	660	△ 36	927	677	251	310	219	91	122	74	48	66	137	△ 71
6	2,873	2,942	△ 69	2,232	2,342	△ 110	270	441	△ 171	737	763	△ 27	235	203	32	122	96	26	39	72	△ 33
7	3,356	3,476	△ 120	2,550	2,493	58	283	319	△ 36	969	1,010	△ 41	248	206	42	118	100	18	37	51	△ 14
8	3,314	3,489	△ 175	2,313	2,633	△ 320	258	414	△ 156	874	933	△ 59	218	253	△ 35	112	68	44	47	121	△ 74
9	2,612	3,375	△ 763	2,139	2,644	△ 505	179	340	△ 161	873	1,012	△ 139	237	273	△ 36	94	124	△ 30	69	94	△ 25
10	3,361	3,023	338	2,531	2,345	186	342	322	20	980	800	179	258	233	26	95	69	26	51	91	△ 40
11	2,186	2,424	△ 238	1,728	1,954	△ 226	210	233	△ 23	499	738	△ 239	185	189	△ 5	87	65	22	22	62	△ 40
12	2,307	2,626	△ 319	1,746	2,051	△ 305	153	230	△ 77	516	661	△ 145	202	268	△ 65	85	104	△ 18	34	126	△ 92
H30・1	2,723	2,824	△ 101	2,113	2,261	△ 148	270	404	△ 134	679	560	29	260	257	3	98	68	29	40	115	△ 75
2	2,795	3,285	△ 490	2,220	2,657	△ 438	339	628	△ 288	698	716	△ 18	268	252	15	97	110	△ 13	68	125	△ 57
3	9,872	14,076	△ 4,204	7,033	10,472	△ 3,439	2,880	4,093	△ 1,213	1,889	3,022	△ 1,133	526	560	△ 34	116	150	△ 34	360	1,348	△ 988
4	9,903	7,298	2,605	7,686	5,730	1,955	2,249	1,261	987	2,549	1,696	853	495	418	77	206	151	56	910	705	205
5	3,635	3,303	332	3,014	2,732	282	727	645	82	865	774	91	308	253	56	110	72	38	73	126	△ 53
6	2,884	2,798	86	2,274	2,271	3	294	394	△ 100	857	727	130	225	228	△ 3	101	88				

(単位:人)

年月	移動の主因者																					主因者に伴う者				
	通勤・通学の便			結婚・離婚・養子縁組			子育て環境上			介護			住宅事情			その他			不詳							
	転入	転出	転出入超過	転入	転出	転出入超過	転入	転出	転出入超過	転入	転出	転出入超過	転入	転出	転出入超過	転入	転出	転出入超過	転入	転出	転出入超過	転入	転出	転出入超過		
H25・4	-	-	-	363	357	6	-	-	-	-	-	-	-	-	157	104	53	1,144	745	399	159	279	△ 120	2,751	1,309	1,443
5	-	-	-	230	193	36	-	-	-	-	-	-	-	-	137	73	64	662	557	105	50	162	△ 112	668	600	68
6	-	-	-	184	190	△ 6	-	-	-	-	-	-	-	-	80	94	△ 15	484	463	21	54	145	△ 91	524	569	△ 44
7	-	-	-	268	229	39	-	-	-	-	-	-	-	-	114	56	58	690	542	148	47	188	△ 141	961	968	△ 7
8	-	-	-	191	265	△ 74	-	-	-	-	-	-	-	-	104	117	△ 13	620	599	21	56	175	△ 119	1,008	1,063	△ 55
9	-	-	-	186	163	23	-	-	-	-	-	-	-	-	67	66	1	592	553	39	54	133	△ 79	696	782	△ 86
10	-	-	-	243	278	△ 35	-	-	-	-	-	-	-	-	89	90	△ 1	693	545	148	63	146	△ 83	854	722	133
11	-	-	-	194	200	△ 6	-	-	-	-	-	-	-	-	81	74	7	610	512	98	52	147	△ 96	545	492	52
12	-	-	-	221	174	46	-	-	-	-	-	-	-	-	118	76	41	579	550	29	25	126	△ 101	550	623	△ 73
H26・1	-	-	-	192	207	△ 14	-	-	-	-	-	-	-	-	77	80	△ 3	625	553	72	36	151	△ 115	690	657	34
2	-	-	-	208	218	△ 10	-	-	-	-	-	-	-	-	119	93	25	671	627	44	69	122	△ 53	623	817	△ 194
3	-	-	-	357	378	△ 21	-	-	-	-	-	-	-	-	199	191	8	1,477	1,838	△ 361	51	272	△ 221	3,245	4,369	△ 1,123
4	-	-	-	319	358	△ 39	-	-	-	-	-	-	-	-	125	129	△ 5	1,430	995	435	53	128	△ 74	2,466	1,326	1,141
5	-	-	-	225	268	△ 43	-	-	-	-	-	-	-	-	114	80	34	609	627	△ 18	15	33	△ 18	632	631	1
6	-	-	-	192	188	4	-	-	-	-	-	-	-	-	97	92	5	635	559	76	24	62	△ 38	575	551	24
7	-	-	-	196	210	△ 14	-	-	-	-	-	-	-	-	98	62	37	704	688	16	25	52	△ 28	1,023	997	25
8	-	-	-	159	224	△ 65	-	-	-	-	-	-	-	-	106	95	11	563	652	△ 89	18	38	△ 19	940	942	△ 2
9	-	-	-	191	169	23	-	-	-	-	-	-	-	-	77	79	△ 3	640	609	31	23	43	△ 20	624	786	△ 161
10	-	-	-	231	228	3	-	-	-	-	-	-	-	-	102	82	20	691	623	68	35	35	△ 1	787	756	31
11	-	-	-	140	176	△ 36	-	-	-	-	-	-	-	-	83	78	5	547	611	△ 64	12	31	△ 19	530	465	65
12	-	-	-	184	187	△ 3	-	-	-	-	-	-	-	-	79	77	2	606	594	12	11	57	△ 46	504	678	△ 174
H27・1	-	-	-	227	206	21	-	-	-	-	-	-	-	-	103	101	1	621	630	△ 9	21	39	△ 18	604	637	△ 33
2	-	-	-	194	208	△ 14	-	-	-	-	-	-	-	-	99	105	△ 7	672	638	34	14	51	△ 37	665	696	△ 31
3	-	-	-	335	405	△ 70	-	-	-	-	-	-	-	-	168	188	△ 19	1,505	1,453	52	38	96	△ 58	3,095	4,195	△ 1,100
4	-	-	-	321	392	△ 71	-	-	-	-	-	-	-	-	150	160	△ 10	1,122	1,115	7	48	110	△ 62	2,431	1,422	1,009
5	-	-	-	252	228	25	-	-	-	-	-	-	-	-	95	75	20	623	679	△ 56	32	35	△ 3	610	554	56
6	-	-	-	235	203	32	-	-	-	-	-	-	-	-	96	76	21	770	658	112	25	37	△ 12	697	648	49
7	-	-	-	210	201	9	-	-	-	-	-	-	-	-	111	78	34	674	657	17	19	41	△ 22	864	941	△ 77
8	-	-	-	172	246	△ 74	-	-	-	-	-	-	-	-	102	93	9	746	775	△ 42	8	35	△ 27	972	983	△ 11
9	-	-	-	220	186	34	-	-	-	-	-	-	-	-	134	92	41	744	767	△ 23	24	29	△ 5	656	809	△ 153
10	-	-	-	202	207	△ 5	-	-	-	-	-	-	-	-	117	115	1	865	866	△ 1	17	97	△ 80	729	807	△ 78
11	-	-	-	166	158	8	-	-	-	-	-	-	-	-	107	96	11	674	593	80	13	40	△ 27	497	488	9
12	-	-	-	169	206	△ 37	-	-	-	-	-	-	-	-	109	107	3	654	761	△ 107	27	58	△ 31	538	717	△ 179
H28・1	-	-	-	200	201	△ 1	-	-	-	-	-	-	-	-	94	78	16	698	721	△ 23	28	18	10	532	612	△ 80
2	-	-	-	176	190	△ 14	-	-	-	-	-	-	-	-	108	84	23	725	763	△ 38	43	22	21	748	685	63
3	-	-	-	295	374	△ 79	-	-	-	-	-	-	-	-	189	165	24	1,442	1,722	△ 280	66	139	△ 73	3,062	3,883	△ 822
4	-	-	-	386	402	△ 15	-	-	-	-	-	-	-	-	146	124	22	1,050	1,159	△ 110	46	100	△ 55	2,346	1,579	768
5	-	-	-	238	176	62	-	-	-	-	-	-	-	-	111	67	45	712	678	34	30	59	△ 29	727	574	153
6	-	-	-	215	227	△ 13	-	-	-	-	-	-	-	-	117	83	34	522	594	△ 72	18	39	△ 20	610	440	170
7	-	-	-	191	234	△ 43	-	-	-	-	-	-	-	-	94	91	3	637	686	△ 49	24	68	△ 44	819	932	△ 113
8	-	-	-	257	236	20	-	-	-	-	-	-	-	-	120	119	1	690	726	△ 36	20	41	△ 21	1,063	851	212
9	-	-	-	191	171	20	-	-	-	-	-	-	-	-	130	104	26	608	580	28	22	32	△ 10	640	750	△ 111
10	20	29	△ 9	215	218	△ 3	18	22	△ 5	60	65	△ 5	64	51	13	533	664	△ 131	51	45	6	696	639	57		
11	24	23	1	184	164	20	38	16	22	67	54	13	57	54	3	395	450	△ 54	20	45	△ 26	478	371	107		
12	40	29	11	177	196	△ 18	34	17	17	58	49	9	66	57	8	498	573	△ 75	32	46	△ 14	572	595	△ 23		
H29・1	18	27	△ 9	198	229	△ 31	29	21	8	57	57	△ 0	74	63	12	474	478	△ 4	39	41	△ 2	482	569	△ 87		
2	15	20	△ 5	199	160	38	34	29	5	51	59	△ 8	80	60	19	517	463	54	49	88	△ 39	610	674	△ 65		
3	46	49	△ 3	331	328	3	64	72	△ 8	68	73	△ 6	143	124	19	811	1,083	△ 273	77	222	△ 145	2,937	4,068	△ 1,131		
4	39	18	21	358	320	38	62	44	17	76	89	△ 13	111	89	22	648	542	106	146	375	△ 229	2,212	1,252	960		
5	21	7	14	281	209	72	35	38	△ 3	78	67	12	81	60	20	419	354	65	54	119	△ 65	669	585	84		
6	24	16	8	209	186	23	34	26	8	69	65	4	71	68	3	386	335	50	37	70	△ 33	641	600	41		
7	14	23	△ 9	230	211	19	39	26	13	65	45	20	81	70	11	430	321	110	37	111	△ 74	806	983	△ 178		
8	16	17	△ 1	187	222	△ 35	53	46	6	82	58	24	87	70	17	350	393	△ 43	29	36	△ 7	1,001	856	145		
9	23	22	1	193	194	△ 1	23	26	△ 3	46	65	△ 19	48	62	△ 14	315	365	△ 50	39	67	△ 28	473	731	△ 258		
10	21	28	△ 7	186	223	△ 37	49	19	31	61	71	△ 10	57	71	△ 14	389	339	50	42	80	△ 38	830	678	152		
11	16	16	1	195	170	25	33	25	7	54	43	12	78	63	15	313	273	40	36	77	△ 41	458	470	△ 12		
12	12	16	△ 4	171	147	24	32	26	6	71	47	25	65	62	3	367	276	91	38	90	△ 52	561	575	△ 14		
H30・1	17	30	△ 12	170	197	△ 27	48	33	15	42	30	12	73	63	10	381	274	106	36	140	△ 103	610	563	47		
2	27	21	6	181	215	△ 33	35	44	△ 9	71	46	26	46	75	△ 30	345	301	43	44	125	△ 81	575	628	△ 52		
3	24	39	△ 15	346	365	△ 18	90	68	22	73	71	2	123	96	27	516	502	14	90	159	△ 69	2,839	3,604	△ 765		
4	45	51	△ 6	340	452	△ 112	51	56	△ 5	98	102	△ 4	81	85	△ 4	592	615	△ 23	69	139	△ 70	2,217	1,568	650		
5	26	26	0	255	199	56	22	24	△ 2	79	65	13	110	69	41	393	423	△ 30	47	57	△ 10	621	571	50		
6	19	22	△ 3	201	168	33	33	23	9	67	50	17	64	68	△ 5	316	323	△ 7	62	92	△ 30	610	527	83		
7	22	16	6	225	201	24	35	31	4	53	49	4														

(参考) 年齢級別転出入状況の推移

年月	総数			0～14歳			15～19歳			20～24歳			25～29歳			30～34歳		
	転入	転出	転出入超過	転入	転出	転出入超過	転入	転出	転出入超過	転入	転出	転出入超過	転入	転出	転出入超過	転入	転出	転出入超過
H25・4	10,674	6,149	4,525	1,418	647	772	1,511	630	882	1,979	1,324	655	1,476	984	492	997	668	329
5	3,335	3,182	153	303	297	6	157	136	21	634	721	△ 88	634	614	19	465	402	63
6	2,610	2,918	△ 308	266	278	△ 12	95	177	△ 82	428	547	△ 119	506	544	△ 38	396	319	77
7	3,702	3,459	243	550	564	△ 13	138	125	13	542	515	27	628	581	47	508	451	57
8	3,337	3,815	△ 478	618	678	△ 60	168	173	△ 5	418	600	△ 183	506	646	△ 140	441	461	△ 21
9	3,046	3,281	△ 235	379	401	△ 22	181	122	59	446	554	△ 109	598	659	△ 60	458	469	△ 12
10	3,417	3,276	141	450	387	62	85	87	△ 2	415	550	△ 134	637	675	△ 39	519	473	46
11	2,386	2,361	25	280	257	23	65	98	△ 33	323	386	△ 63	493	447	46	332	277	55
12	2,443	2,549	△ 106	337	365	△ 28	38	141	△ 103	38	141	△ 103	440	454	△ 15	358	358	1
H26・1	2,739	2,877	△ 138	385	364	21	84	98	△ 14	361	493	△ 133	537	601	△ 63	416	391	25
2	2,894	3,352	△ 458	322	400	△ 79	103	162	△ 58	556	691	△ 135	549	623	△ 74	436	445	△ 9
3	10,394	15,445	△ 5,051	1,919	2,564	△ 645	695	1,590	△ 895	2,549	4,107	△ 1,558	1,275	1,769	△ 494	1,044	1,352	△ 308
4	9,597	6,047	3,550	1,237	625	612	1,295	472	823	1,743	1,322	421	1,295	941	355	930	625	305
5	3,057	3,113	△ 56	341	321	20	129	114	16	565	708	△ 144	597	586	11	435	400	36
6	2,828	2,756	72	303	266	37	122	83	40	456	539	△ 83	525	517	9	390	406	△ 15
7	3,509	3,602	△ 93	557	582	△ 25	116	110	5	411	495	△ 84	623	626	△ 3	508	552	△ 44
8	3,128	3,399	△ 271	591	549	41	144	198	△ 54	393	538	△ 145	473	574	△ 101	383	397	△ 15
9	3,092	3,177	△ 85	300	400	△ 101	193	143	50	531	526	5	583	587	△ 4	448	435	13
10	3,259	3,173	86	393	431	△ 38	95	86	9	473	560	△ 87	597	605	△ 8	450	452	△ 3
11	2,191	2,236	△ 45	278	227	51	44	64	△ 20	331	383	△ 53	412	415	△ 2	324	305	19
12	2,334	2,755	△ 421	271	409	△ 137	68	161	△ 93	336	364	△ 28	431	473	△ 42	343	338	5
H27・1	2,718	2,862	△ 144	345	357	△ 12	91	95	△ 3	440	548	△ 108	511	512	△ 1	386	372	14
2	2,892	3,144	△ 252	374	368	7	109	130	△ 20	478	756	△ 278	563	509	53	430	411	19
3	11,016	15,152	△ 4,136	1,854	2,397	△ 543	896	1,507	△ 611	2,918	4,232	△ 1,314	1,413	1,725	△ 312	1,104	1,258	△ 154
4	9,466	6,845	2,621	1,279	682	597	1,431	668	763	1,495	1,501	△ 6	1,224	1,055	168	931	694	237
5	3,109	3,065	44	294	254	40	133	118	15	628	698	△ 71	661	612	49	420	363	58
6	3,208	2,946	262	386	296	90	96	137	△ 41	619	537	83	540	535	5	465	371	95
7	3,369	3,374	△ 5	425	543	△ 117	95	123	△ 28	474	429	45	576	511	65	464	429	36
8	3,436	3,867	△ 431	550	626	△ 76	147	176	△ 29	449	654	△ 205	506	634	△ 128	531	495	36
9	3,439	3,635	△ 196	341	411	△ 70	180	163	16	568	613	△ 45	619	764	△ 145	442	497	△ 55
10	3,443	3,469	△ 26	369	404	△ 35	103	88	14	529	535	△ 6	599	643	△ 45	510	497	13
11	2,428	2,329	99	255	254	1	69	80	△ 11	340	410	△ 70	430	464	△ 34	354	343	11
12	2,491	2,973	△ 482	309	416	△ 107	76	150	△ 74	361	446	△ 85	419	500	△ 82	320	345	△ 25
H28・1	2,751	2,904	△ 153	268	333	△ 65	132	108	24	382	591	△ 209	496	571	△ 75	418	369	49
2	3,126	3,291	△ 165	357	338	19	142	177	△ 35	557	830	△ 273	533	535	△ 3	448	405	43
3	10,696	14,591	△ 3,895	1,853	2,253	△ 400	944	1,622	△ 678	2,803	3,944	△ 1,141	1,284	1,724	△ 440	984	1,325	△ 340
4	9,327	6,974	2,353	1,170	760	410	1,423	670	753	1,406	1,509	△ 103	1,321	1,057	264	1,022	799	222
5	3,667	3,129	538	326	278	48	246	125	121	694	828	△ 134	675	570	105	424	335	90
6	2,886	2,786	100	352	226	126	106	147	△ 40	434	616	△ 182	508	517	△ 10	499	347	153
7	3,222	3,608	△ 386	452	521	△ 69	130	105	25	413	541	△ 128	551	607	△ 55	452	500	△ 47
8	3,744	3,520	224	624	540	84	176	170	6	535	564	△ 29	574	619	△ 45	494	412	82
9	3,020	3,092	△ 72	333	391	△ 59	168	135	33	523	540	△ 17	485	597	△ 111	363	422	△ 59
10	3,160	3,121	39	343	320	23	70	110	△ 40	421	537	△ 116	628	607	21	492	375	117
11	2,306	2,306	0	249	172	77	57	68	△ 11	373	485	△ 111	443	485	△ 42	320	284	36
12	2,346	2,631	△ 285	347	341	6	70	172	△ 102	245	384	△ 139	425	475	△ 51	337	325	12
H29・1	2,766	2,813	△ 47	235	282	△ 47	120	82	37	420	555	△ 136	545	509	36	404	390	13
2	2,834	3,240	△ 406	344	365	△ 21	106	116	△ 10	541	829	△ 287	498	579	△ 81	394	435	△ 41
3	10,631	15,529	△ 4,898	1,649	2,274	△ 626	1,096	1,740	△ 645	2,832	4,259	△ 1,426	1,281	1,850	△ 569	1,015	1,331	△ 316
4	10,067	6,731	3,336	1,141	571	571	1,789	606	1,183	1,908	1,419	490	1,363	1,117	247	888	768	120
5	3,687	3,205	482	306	294	12	145	155	△ 11	789	799	△ 10	688	536	151	479	363	117
6	2,873	2,942	△ 69	341	305	37	114	111	3	477	594	△ 117	485	513	△ 28	383	368	16
7	3,356	3,476	△ 120	429	532	△ 104	177	113	64	550	519	31	591	562	29	436	428	8
8	3,314	3,489	△ 175	590	501	89	105	229	△ 124	513	663	△ 150	459	583	△ 124	426	398	28
9	2,612	3,375	△ 763	200	341	△ 142	182	125	57	460	585	△ 125	491	647	△ 156	285	455	△ 170
10	3,361	3,023	338	421	330	93	120	89	30	526	532	△ 6	570	558	11	475	410	65
11	2,186	2,424	△ 238	208	256	△ 49	67	68	△ 1	347	516	△ 168	420	541	△ 121	271	301	△ 30
12	2,307	2,626	△ 319	316	297	18	58	176	△ 119	307	418	△ 110	411	463	△ 52	274	323	△ 49
H30・1	2,723	2,824	△ 101	323	285	38	132	110	22	394	608	△ 214	499	543	△ 44	426	355	72
2	2,795	3,285	△ 490	273	321	△ 49	136	139	△ 4	554	859	△ 305	491	603	△ 112	440	390	50
3	9,872	14,076	△ 4,204	1,666	2,039	△ 373	867	1,663	△ 795	2,638	4,052	△ 1,414	1,234	1,585	△ 351	952	1,115	△ 163
4	9,903	7,298	2,605	1,065	751	314	1,860	749	1,111	1,755	1,538	217	1,221	1,111	110	916	780	136
5	3,635	3,303	332	218	251	△ 33	155	153	2	802	830	△ 29	745	598	146	440	380	60
6	2,884	2,798	86	321	225	96	98	130	△ 32	450	642	△ 192	536	514	22	404	320	84
7	3,393	3,443	△ 50	465	544	△ 79	167	101	65	430	543	△ 112	639	590	49	427	433	△ 7
8	3,189	3,664	△ 475	473	533	△ 60	187	265	△ 78	465	700	△ 236	494	555	△ 61	388	383	6
9	2,533	3,237	△ 704	211	350	△ 139	130	112	18	369	580	△ 211	479	661	△ 181	327	464	△ 137
10	3,246	3,257	△ 11	346	366	△ 20	96	99	△ 2	435	563	△ 129	598	662	△ 64	468	403	65
11	2,229	2,468	△ 239	251	174	77	51	81	△ 30	311	541	△ 230	389	530	△ 140	320	285	36
12	2,349	2,628	△ 279	285	359	△ 74	85	72	13	343	455	△ 111	427	484	△ 57	296	288	8
H31・1	2,612	2,929	△ 317	273	322	△ 48	93	99	△ 6	390	578	△ 188	496	614	△ 118	312	371	△ 60
2	2,802	3,272	△ 470	264	273	△ 9	126	181	△ 55	529	892	△ 364	541	548	△ 7	367	401	△ 34
3	9,488	14,289	△ 4,801	1,404	1,923	△ 518	865	1,650	△ 785	2,701	4,384	△ 1,682	1,268	1,700	△ 432	865	1,090	△ 226
4	9,518	7,224	2,294	963	649	315	1,704	781	923	1,736	1,600	136	1,304	1,100				

(参考) 年齢階級別転出入状況の推移

(単位:人)

年月	35～39歳			40～44歳			45～49歳			50～54歳			55～59歳			60～64歳			65歳以上		
	転入	転出	転出入超過	転入	転出	転出入超過	転入	転出	転出入超過	転入	転出	転出入超過	転入	転出	転出入超過	転入	転出	転出入超過	転入	転出	転出入超過
H25・4	893	552	341	814	397	417	482	277	204	387	228	159	296	150	145	209	113	95	212	179	33
5	305	297	8	241	196	45	148	86	61	105	104	1	57	91	△ 34	102	99	3	184	138	46
6	294	283	12	178	197	△ 19	108	131	△ 22	81	111	△ 30	73	76	△ 3	49	89	△ 40	137	167	△ 30
7	390	404	△ 14	284	289	△ 5	178	160	19	135	114	21	101	79	22	89	53	36	158	125	33
8	368	414	△ 45	304	276	28	173	185	△ 12	77	100	△ 23	74	75	△ 1	71	68	3	120	139	△ 19
9	349	310	39	206	248	△ 42	137	130	8	70	114	△ 43	70	71	△ 1	44	63	△ 20	107	141	△ 33
10	415	338	78	267	212	54	170	137	34	122	88	33	96	64	32	80	77	3	161	188	△ 27
11	218	244	△ 26	173	162	12	100	118	△ 18	96	77	19	70	59	12	98	90	8	137	147	△ 10
12	302	259	43	174	179	△ 5	90	95	△ 5	92	82	10	56	73	△ 17	67	81	△ 14	136	117	18
H26・1	271	330	△ 59	199	178	21	129	127	2	106	78	28	77	46	31	69	61	8	105	111	△ 6
2	281	323	△ 43	179	194	△ 15	122	131	△ 8	110	110	0	71	80	△ 10	50	68	△ 18	115	125	△ 9
3	919	1,270	△ 352	780	977	△ 197	415	690	△ 276	280	454	△ 174	140	317	△ 177	142	155	△ 14	236	199	37
4	810	499	311	712	446	265	508	334	174	408	264	143	272	150	122	162	124	37	225	244	△ 19
5	276	250	26	205	174	31	116	121	△ 5	108	98	9	74	94	△ 20	67	80	△ 13	145	168	△ 23
6	279	261	18	201	185	16	128	138	△ 10	100	95	6	86	77	9	111	50	62	126	141	△ 15
7	406	363	43	299	292	8	142	178	△ 36	119	133	△ 13	105	82	23	77	79	△ 2	145	109	36
8	386	334	52	285	253	32	133	123	10	107	129	△ 22	69	98	△ 29	42	64	△ 22	123	142	△ 20
9	328	293	35	190	255	△ 66	160	134	25	83	125	△ 42	83	87	△ 3	80	51	29	113	140	△ 27
10	401	292	108	284	225	59	171	151	20	111	82	30	78	62	17	66	72	△ 7	140	155	△ 15
11	208	230	△ 22	172	159	13	83	80	3	95	84	12	44	58	△ 13	72	58	14	128	174	△ 46
12	217	311	△ 94	179	217	△ 39	156	149	7	98	95	3	54	63	△ 9	60	47	12	121	127	△ 6
H27・1	287	274	13	196	199	△ 4	106	110	△ 4	110	96	14	91	66	25	52	59	△ 7	103	174	△ 72
2	278	300	△ 22	185	246	△ 61	118	105	13	104	89	15	75	59	17	57	63	△ 6	120	108	12
3	967	1,209	△ 242	764	1,035	△ 271	437	655	△ 218	261	488	△ 227	141	293	△ 153	113	161	△ 47	146	192	△ 46
4	790	578	212	731	435	296	530	367	163	414	255	159	246	184	62	182	118	64	214	307	△ 93
5	267	243	25	173	211	△ 38	123	131	△ 8	135	113	21	81	88	△ 7	61	73	△ 12	133	160	△ 27
6	274	280	△ 6	230	193	37	142	142	0	115	104	11	100	79	21	64	103	△ 39	176	169	7
7	332	429	△ 96	288	267	20	208	190	18	156	126	30	104	99	5	89	56	33	158	173	△ 15
8	371	403	△ 33	269	256	13	184	188	△ 4	137	123	14	79	91	△ 13	67	68	△ 1	147	153	△ 6
9	344	303	42	240	254	△ 14	172	175	△ 3	152	138	15	103	105	△ 3	99	62	37	180	151	29
10	338	377	△ 39	272	229	43	204	220	△ 16	127	106	21	111	92	19	85	74	11	197	204	△ 7
11	251	193	58	181	152	29	170	88	82	90	96	△ 5	70	57	13	51	46	4	168	147	21
12	272	278	△ 6	198	219	△ 21	122	156	△ 34	101	119	△ 18	64	91	△ 27	66	94	△ 28	184	159	24
H28・1	256	249	7	222	183	39	186	130	55	108	113	△ 5	74	78	△ 4	60	56	4	150	123	27
2	259	242	17	213	229	△ 16	159	169	△ 10	115	94	21	89	61	28	59	65	△ 7	196	147	50
3	830	1,103	△ 273	739	947	△ 208	479	598	△ 120	288	453	△ 166	160	273	△ 112	125	137	△ 12	207	210	△ 4
4	736	504	231	685	430	255	482	334	148	384	304	81	306	201	105	168	138	31	225	269	△ 44
5	300	247	53	253	198	55	178	149	29	133	100	33	118	74	43	92	47	45	227	178	49
6	268	237	32	221	189	32	135	149	△ 13	100	94	7	74	66	8	80	50	30	108	150	△ 42
7	264	380	△ 116	264	310	△ 46	206	209	△ 3	154	132	22	94	93	1	72	50	22	169	161	8
8	407	295	112	328	285	43	187	166	21	137	133	4	115	107	8	35	49	△ 14	133	181	△ 49
9	335	256	79	217	241	△ 24	168	171	△ 2	110	113	△ 3	88	53	35	66	56	10	162	116	46
10	343	307	36	275	226	49	193	163	30	99	114	△ 15	80	88	△ 8	68	77	△ 9	146	197	△ 51
11	239	173	67	182	160	21	123	115	7	69	82	△ 13	49	68	△ 19	63	58	6	138	157	△ 19
12	221	244	△ 23	169	170	△ 1	130	135	△ 5	98	111	△ 14	72	64	8	78	62	15	155	147	9
H29・1	298	249	49	192	199	△ 7	184	145	39	106	102	4	78	91	△ 13	53	47	6	131	161	△ 30
2	280	235	46	187	196	△ 9	146	153	△ 7	89	97	△ 8	81	57	24	51	37	14	115	142	△ 26
3	818	1,153	△ 335	697	1,017	△ 321	481	725	△ 244	299	437	△ 137	157	337	△ 180	103	156	△ 52	203	251	△ 48
4	664	522	142	650	486	164	533	426	106	413	293	120	343	149	195	152	113	39	222	262	△ 40
5	326	259	67	235	201	35	176	129	47	157	109	48	128	85	43	70	90	△ 20	188	185	2
6	237	234	3	219	190	29	154	163	△ 9	101	119	△ 17	124	76	47	83	57	26	154	213	△ 59
7	328	330	△ 2	232	276	△ 44	169	202	△ 33	134	175	△ 42	116	98	18	49	72	△ 23	145	168	△ 23
8	346	296	51	236	287	△ 51	205	149	56	122	118	4	83	70	13	67	46	21	161	149	13
9	241	288	△ 47	214	245	△ 31	181	197	△ 17	101	151	△ 50	66	94	△ 29	55	69	△ 14	136	177	△ 40
10	283	292	△ 9	285	205	80	203	171	32	133	115	18	99	74	24	85	50	35	161	195	△ 34
11	203	181	21	154	166	△ 12	119	103	17	103	82	21	67	50	16	71	39	31	156	120	36
12	226	252	△ 26	208	202	6	153	147	6	93	78	16	58	69	△ 12	52	45	7	153	157	△ 4
H30・1	249	264	△ 15	172	166	6	155	147	8	120	105	16	71	65	6	54	65	△ 11	128	112	16
2	275	265	9	180	190	△ 10	119	136	△ 17	115	108	7	64	59	5	40	61	△ 20	108	154	△ 46
3	841	986	△ 145	632	849	△ 217	400	702	△ 302	234	460	△ 227	149	270	△ 122	97	155	△ 58	163	201	△ 38
4	731	583	148	629	474	155	550	365	186	448	304	144	309	197	112	167	129	38	252	318	△ 67
5	291	279	12	196	198	△ 1	206	158	48	169	119	50	120	84	36	88	57	32	204	196	8
6	273	200	73	230	185	45	153	145	8	106	107	0	70	78	△ 8	70	53	17	172	198	△ 27
7	284	322	△ 38	234	235	△ 1	244	222	21	165	160	5	108	80	28	77	65	12	154	146	8
8	324	345	△ 21	253	232	21	203	209	△ 7	128	131	△ 3	76	90	△ 14	71	57	14	125	162	△ 37
9	224	257	△ 33	224	204	21	171	179	△ 8	110	130	△ 20	61	79	△ 18	61	70	△ 9	165	152	14
10	350	306	44	252	231	21	207	192	14	165	118	48	100	86	15	77	54	23	151	177	△ 26
11	222	207	15	209	147	62	129	131	△ 2	98	109	△ 11	64	58	6	49	48	1	135	157	△ 23
12	240	237	3	187	208	△ 21	144	162	△ 18	96	94										

調査の説明

- 1 調査方法（広島県人口移動統計調査乙調査による）
住民基本台帳法に基づいて転出入の届出をする際に、転入者又は転出者が申告した調査票を1か月ごとにとりまとめて集計する。
なお、乙調査の対象は日本人のみである。
- 2 「試算値」等について
乙調査の回収率（調査票記入者数／転出入者数）は100%でないため（平成31年4月～令和元年6月の回収率：48.4%）、この資料では、回収率が100%であった場合の転出入者数を推計するための補正処理を行った「試算値」を使用している。このため、端数処理により表中の内訳の計と総数が合わないことがある。
- 3 用語の定義
 - (1) 移動者
 - 県内移動 県内の市区町から県内の他の市区町への移動
 - 県外転入 県外から県内の市区町への移動
 - 県外転出 県内の市区町から県外への移動
 - 移動の主因者 転入又は転出を要する原因となった者
 - 主因者に伴う者 移動の主因者に従って転入又は転出する家族など
 - (2) 移動の理由
 - 就職 新たな就職、卒業と同時に就職
 - 転勤 同一企業内の勤務場所の変更
 - 転業・転職 現在の仕事・勤め先の変更
 - 退職・廃業 退職や廃業
 - 入学・転校 学校に入学、転校
 - 通勤・通学の便 通勤・通学の事情
 - 結婚・離婚・養子縁組 結婚、離婚、養子縁組など
 - 子育て環境上の理由 子どもの通園・通学事情、子育てのための親との同居・近居など
 - 介護 現在又は将来において親族等の介護を行うため
 - 住宅事情 新築、転宅など
 - その他 上記のどの区分にも該当しないもの
 - (3) U・Iターン転入者
県外転入者のうち、県内に5年以上居住する見込みがある者
 - Uターン 15歳時の住所が県内で、県外から転入
 - Iターン 15歳時の住所が県外で、県外から転入
 - (4) 転出入超過
転入者数から転出者数を差し引いた数をいい、プラスの場合は転入超過、マイナス（△）の場合は転出超過を示す。
 - (5) 自発的に移動した者
自らの選択により、新たに住む地域を決めて移り住む者

令和元年8月発行

編集発行 広島県総務局統計課
〒730-8511 広島市中区基町10-52
TEL (082) 513-2533 (ダイヤルイン)
この報告書の内容は、広島県のホームページでも提供しています。
「広島県統計課」で検索してください。
ホームページアドレス <https://www.pref.hiroshima.lg.jp/soshiki/21/>

広島県では、平成31年3月から令和4年3月までの予定で、県庁舎耐震改修工事等を行っています。
この工事に伴い、統計課は、次の住所に仮移転しています。
移転に伴い、県民のみならずには御不便をおかけしますが、御理解・御協力をお願いいたします。

〒730-0013 広島市中区八丁堀2番31号 広島鴻池ビル4階