

資料提供

令和元年6月21日
 課名統計課
 担当者 河野
 内線 2540
 直通電話 082-513-2540

広島県の賃金，労働時間及び雇用の動き
 (毎月勤労統計調査地方調査結果) 平成31年4月(速報)

○調査対象事業所の入替について

平成31年1月，厚生労働省が30人以上規模の事業所の標本の部分入替えを行いました。1月は入替前後の両方の事業所を調べており，新旧事業所の結果を比較したところ，現金給与総額では△5,115円(△1.8%)，きまって支給する給与では△3,950円(△1.3%)の段差が生じています。

参考として，平成31年1月分における入替前後の事業所による調査結果を掲載しています。

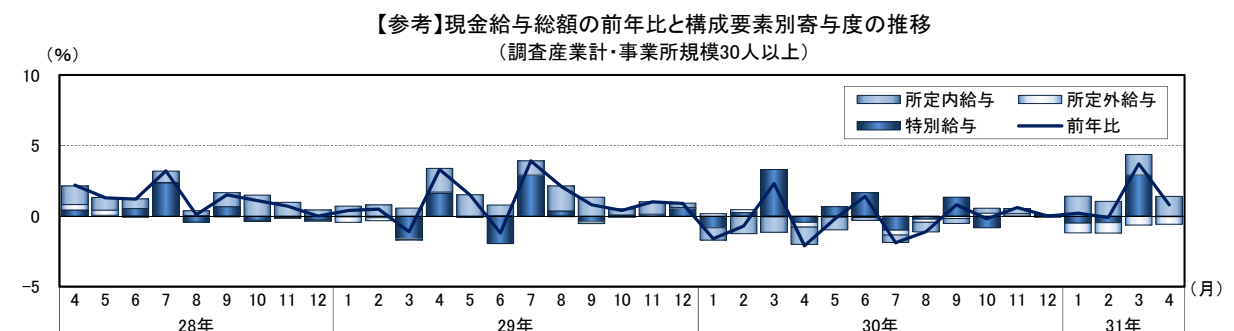
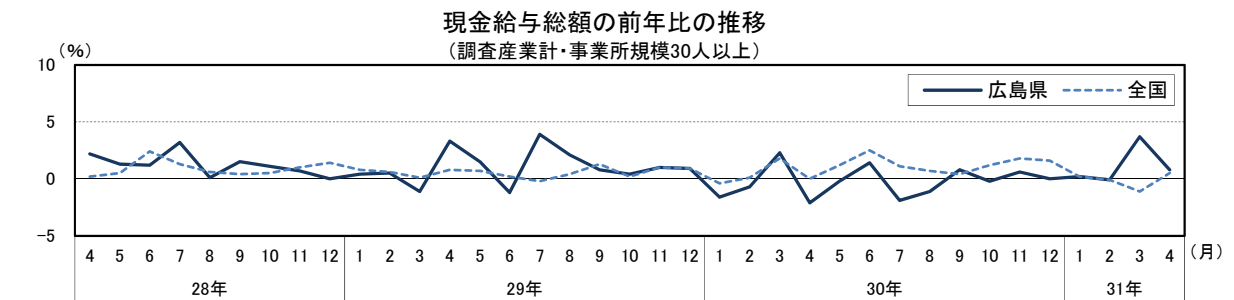
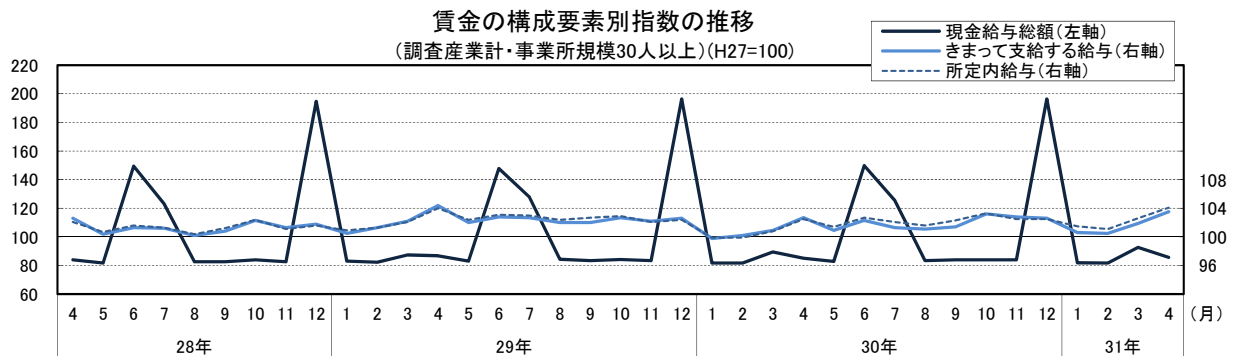
1 賃金の動き

○現金給与総額は，

事業所規模5人以上では，267,776円で前年比1.2%減(2か月ぶりの減少)

事業所規模30人以上では，301,436円で前年比0.8%増(2か月連続の増加)

項目	5人以上				30人以上			
	広島県		全国		広島県		全国	
	実数	指数 (H27=100)	実数	指数 (H27=100)	実数	指数 (H27=100)	実数	指数 (H27=100)
現金給与総額	267,776	84.1	277,261	87.9	301,436	85.8	312,362	86.4
きまって支給する給与	261,449	100.2	267,437	102.6	293,609	103.5	300,496	103.3
所定内給与	238,599	100.1	246,796	102.5	264,783	104.1	273,977	103.2
所定外給与	22,850	-	20,641	-	28,826	-	26,519	-
特別に支払われた給与	6,327	-	9,824	-	7,827	-	11,866	-



2 労働時間の動き

○総実労働時間は、

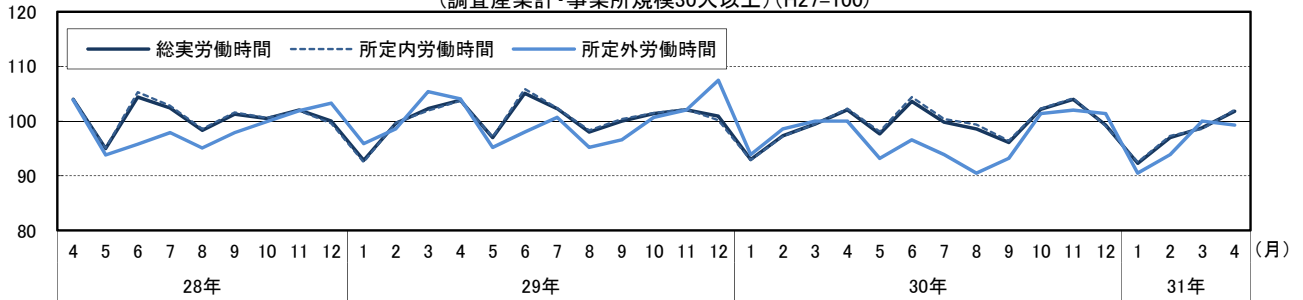
事業所規模5人以上では、148.4時間で前年比1.7%減（5か月連続の減少）

事業所規模30人以上では、156.9時間で前年比0.3%減（5か月連続の減少）

項目	5人以上			全国			30人以上			全国		
	実数	指数	前年比	実数	指数	前年比	実数	指数	前年比	実数	指数	前年比
総実労働時間	148.4	99.2	△1.7	143.6	99.4	△1.7	156.9	101.8	△0.3	149.0	100.2	△1.2
所定内労働時間	136.0	99.0	△1.8	132.4	99.2	△1.7	142.3	102.1	△0.2	135.8	100.0	△1.5
所定外労働時間	12.4	102.5	0.0	11.2	101.8	△0.9	14.6	99.3	△0.7	13.2	102.3	1.5
うち製造業	19.9	100.5	△5.7	15.9	99.4	△6.5	21.1	96.8	△6.7	17.4	98.9	△5.9
出勤日数	19.0	-	△0.3	18.5	-	△0.3	19.3	-	△0.1	18.7	-	△0.3

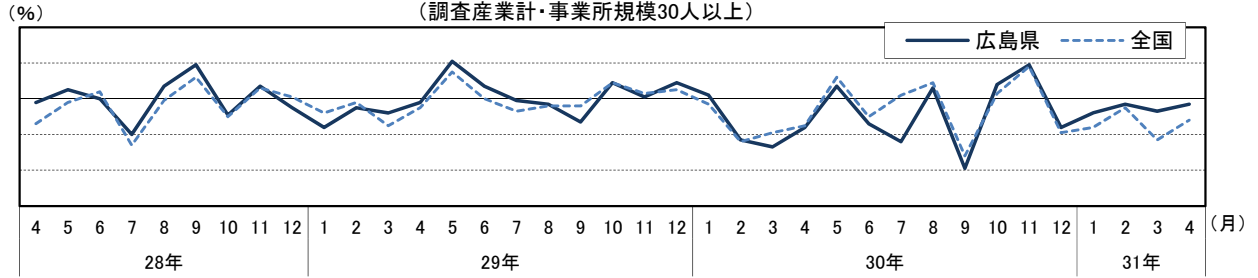
労働時間の構成要素別指数の推移

(調査産業計・事業所規模30人以上)(H27=100)



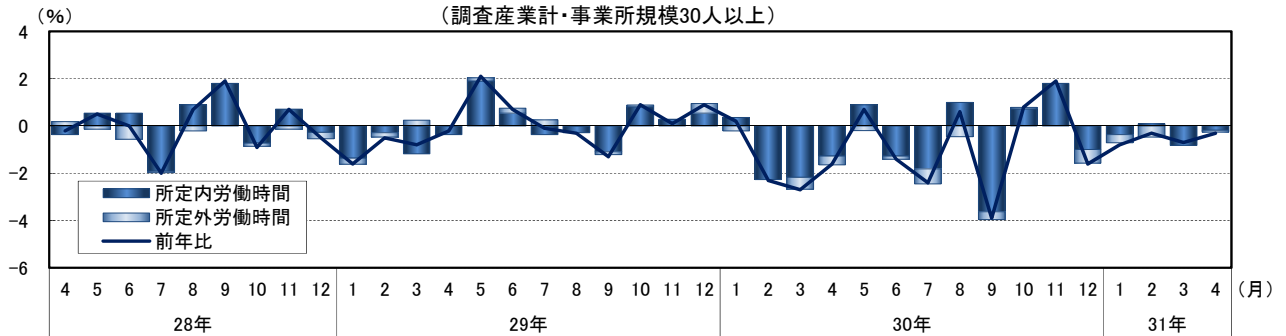
総実労働時間の前年比の推移

(調査産業計・事業所規模30人以上)



【参考】総実労働時間の前年比と構成要素別寄与度の推移

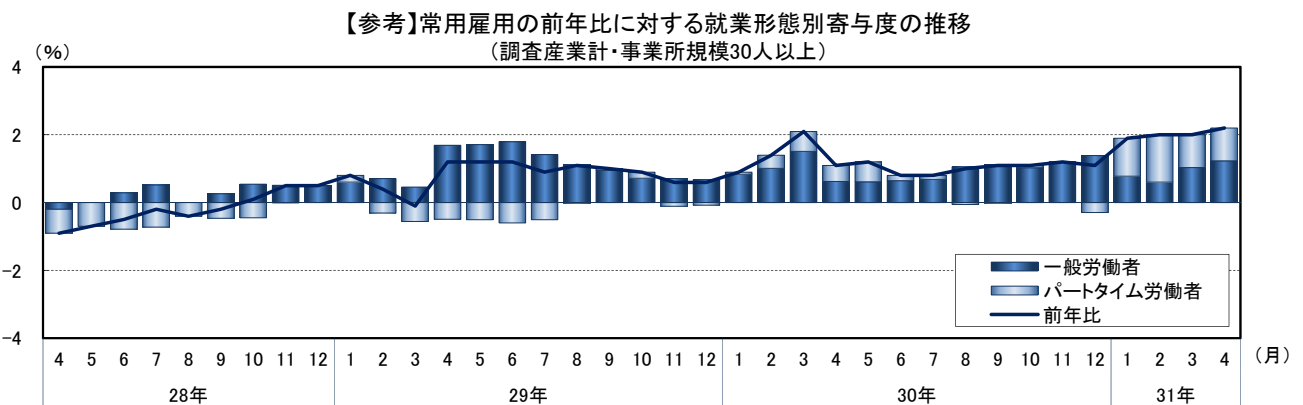
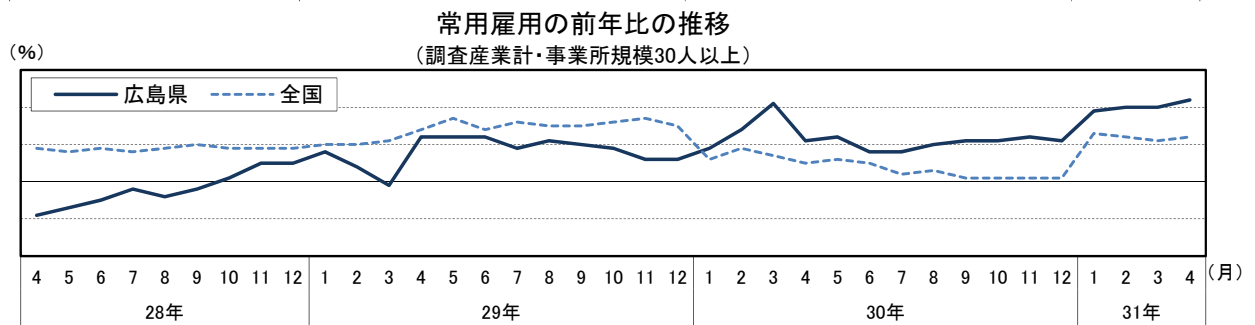
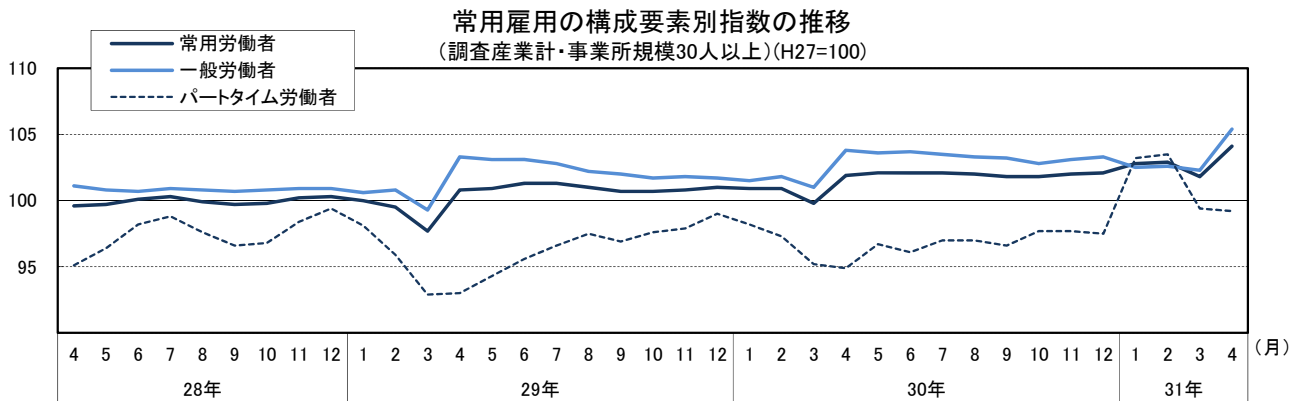
(調査産業計・事業所規模30人以上)



3 雇用の動き

- 常用労働者数は、
事業所規模5人以上では、1,069,795人で前年比1.8%増 (21か月連続の増加)
事業所規模30人以上では、642,018人で前年比2.2%増 (25か月連続の増加)
- 一般労働者数は、
事業所規模5人以上では、765,344人で前年比0.2%減 (14か月ぶりの減少)
事業所規模30人以上では、503,217人で前年比1.5%増 (32か月連続の増加)
- パートタイム労働者数は、
事業所規模5人以上では、304,451人で前年比7.3%増 (4か月連続の増加)
事業所規模30人以上では、138,801人で前年比4.5%増 (4か月連続の増加)

項目	5人以上						30人以上					
	広島県			全国			広島県			全国		
	実数	指数	前年比	実数	指数	前年比	実数	指数	前年比	実数	指数	前年比
常用労働者数	1,069,795	103.1	1.8	50,601	107.5	1.9	642,018	104.1	2.2	29,594	104.2	1.2
一般労働者	765,344	101.2	△0.2	34,937	106.5	1.0	503,217	105.4	1.5	22,202	104.8	1.0
パートタイム労働者	304,451	107.7	7.3	15,663	109.9	3.8	138,801	99.2	4.5	7,392	102.7	2.0



※なお、詳細につきましては、広島県ホームページ「統計課」毎月勤労統計調査月報の最新版をご覧ください。
<https://www.pref.hiroshima.lg.jp/soshiki/21/>

次回公表予定：令和元年5月速報及び平成31年4月確報 令和元年7月18日

毎月勤労統計調査の調査結果の利用にあたっての留意事項

～調査対象事業所の入替えにより段差が発生しており、時系列比較を行う際には留意が必要です～

1 要旨

広島県では、毎月、本県の賃金、労働時間及び雇用の動きを表す「毎月勤労統計調査地方調査結果」を公表している。

本調査においては、本統計を所管する厚生労働省が、平成30年1月分から調査対象事業所の入替方法及び集計方法の変更を行い、事業所規模30人以上の調査対象事業所について、平成30年1月に約半分、平成31年1月に残りの約半分の入替えを行った。

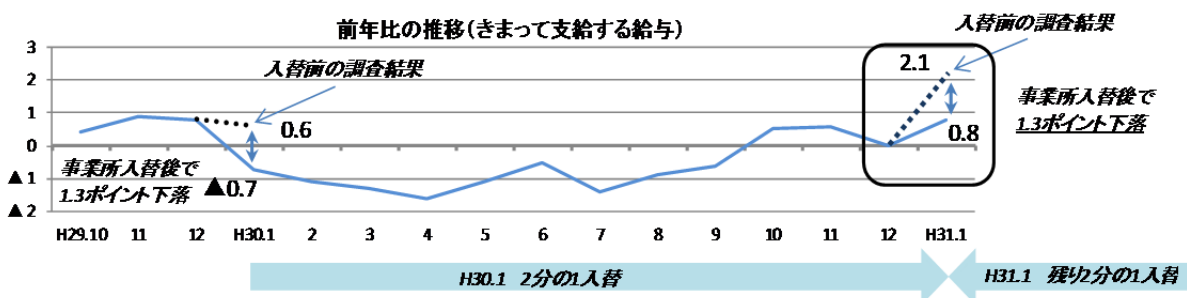
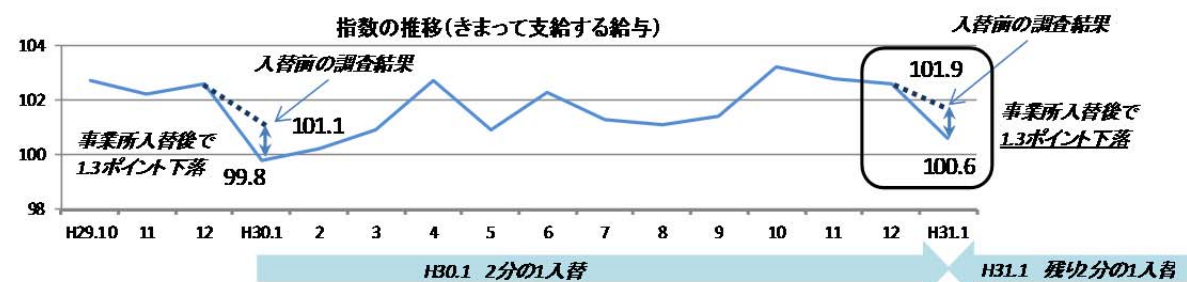
その結果、本県の賃金指数等の集計結果について、平成30年1月分に続き、平成31年1月分でも入替前後で、集計結果に段差が生じることとなった。

については、平成30年1月分以降は、時系列比較（前年同月比等）を行う場合など、本調査を利用する際には、留意が必要である。

2 事業所入替えにより生じた集計結果の段差

調査対象事業所入替前後での調査結果の比較(平成31年1月分)(事業所規模30人以上) (H27=100, 前年比:%)

区分	現金給与総額		きまって支給する給与		所定内給与		総実労働時間		所定内労働時間		所定外労働時間		常用労働者数	
	指数	前年比	指数	前年比	指数	前年比	指数	前年比	指数	前年比	指数	前年比	指数	前年比
入替前 a	83.3	2.0	101.9	2.1	102.8	2.9	91.9	▲1.2	92.1	▲0.9	89.8	▲4.4	101.8	0.9
入替後 b	81.9	0.2	100.6	0.8	101.5	1.6	92.3	▲0.8	92.5	▲0.4	90.5	▲3.6	102.8	1.9
差 b-a	▲1.4	▲1.8	▲1.3	▲1.3	▲1.3	▲1.3	0.4	0.4	0.4	0.5	0.7	0.8	1.0	1.0



3 平成31年1月分で行われた第1種事業所の入替方法(厚生労働省実施)

対象事業所(30人以上)の2分の1を入替え

母集団事業所数 (広島県)
約7,400

区分	広島県	
	～H30.12	H31.1～
調査対象事業所数	556	548
うち入替事業所数	280	206

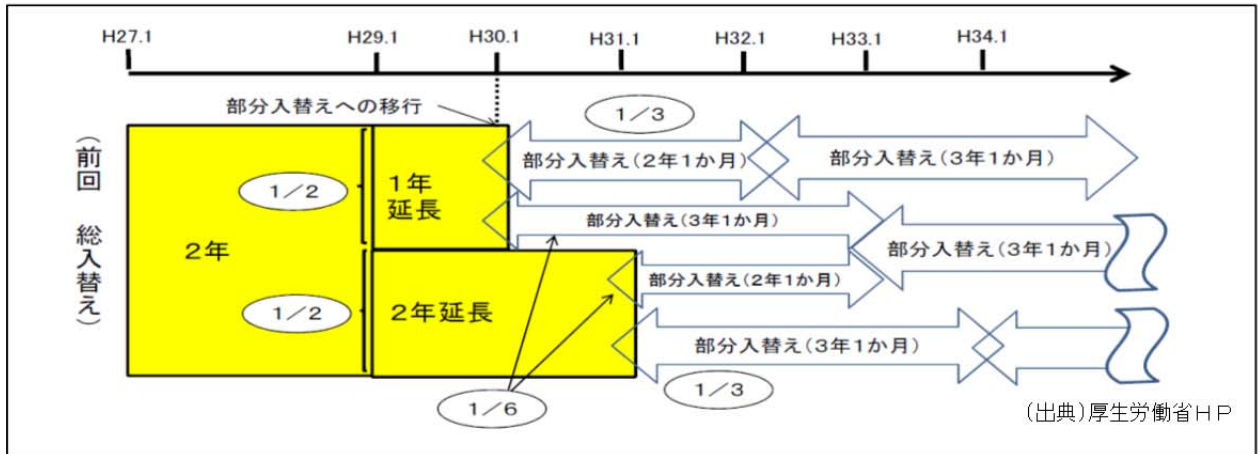
《事業所の入替方法》
H30.1 2分の1を入替え
H31.1 残り2分の1を入替え
H32.1～ 3分の1毎を毎年入替え

【参考資料】第一種事業所における調査対象事業所の入替方法及び入替前後の調査結果

◇調査対象事業所の入替方法の見直し

毎月勤労統計調査における第一種事業所(事業所規模30人以上)の調査対象事業所については、従来2~3年毎に総入替えを行っていましたが、平成30年から毎年1月分調査時に部分入替えを行う方法に変更されました。この変更に伴い、従来の総入替えの際に行われていたギャップ修正(事業所入替えに伴い生じる段差を排除し、時系列比較が可能となるように、過去に遡って指数を改訂すること。)は行われません。

《部分入替えの移行スケジュール》



◇入替前後の事業所による調査結果

調査対象事業所の入替えによる調査結果の検証を行うため、平成31年1月分についても、昨年と同様に入替前の事業所の調査も実施しています。よって、入替前後の事業所の調査結果を参考として、掲載します。

【賃金の動き】

平成30年 1月分	項目	5人以上					30人以上									
		入替前			入替後			入替前			入替後					
		実数 a	指数 b	前年比 c	実数 d	指数 e	前年比 f	差 a/d (b/e)	c-f	実数 g	指数 h	前年比 i	実数 j	指数 k	前年比 l	差 g/j (h/k)
現金給与総額	265,207	83.3	△0.8	261,573	82.2	△2.1	1.014	1.3	293,781	83.6	0.7	287,089	81.7	△1.6	1.023	2.3
きまって支給する給与	255,171	97.8	△2.4	253,538	97.2	△3.0	1.006	0.6	286,608	101.1	0.6	283,109	99.8	△0.7	1.012	1.3
所定内給与	232,765	97.6	△2.7	231,147	97.0	△3.3	1.007	0.6	257,610	101.2	0.3	254,297	99.9	△1.0	1.013	1.3
所定外給与	22,406	-	△0.1	22,391	-	△0.2	1.001	0.1	28,998	-	2.4	28,812	-	1.7	1.006	0.7
特別に支払われた給与	10,036	-	69.9	8,035	-	35.9	1.249	34.0	7,173	-	12.8	3,980	-	△37.2	1.882	50.0

平成31年 1月分	項目	5人以上					30人以上									
		入替前			入替後			入替前			入替後					
		実数 a	指数 b	前年比 c	実数 d	指数 e	前年比 f	差 a/d (b/e)	c-f	実数 g	指数 h	前年比 i	実数 j	指数 k	前年比 l	差 g/j (h/k)
現金給与総額	267,709	84.1	2.3	264,868	83.2	1.2	1.011	1.1	292,848	83.3	2.0	287,733	81.9	0.2	1.018	1.8
きまって支給する給与	258,097	98.9	1.7	255,976	98.1	0.9	1.008	0.8	289,074	101.9	2.1	285,124	100.6	0.8	1.014	1.3
所定内給与	235,989	99.0	2.1	234,258	98.3	1.3	1.007	0.8	261,533	102.8	2.9	258,293	101.5	1.6	1.013	1.3
所定外給与	22,108	-	△1.2	21,718	-	△3.0	1.018	1.8	27,541	-	△4.4	26,831	-	△6.9	1.026	2.5
特別に支払われた給与	9,612	-	19.3	8,892	-	10.7	1.081	8.6	3,774	-	△5.1	2,609	-	△35.6	1.447	30.5

【労働時間の動き】

平成30年 1月分	項目	5人以上					30人以上									
		入替前			入替後			入替前			入替後					
		実数 a	指数 b	前年比 c	実数 d	指数 e	前年比 f	差 a/d (b/e)	c-f	実数 g	指数 h	前年比 i	実数 j	指数 k	前年比 l	差 g/j (h/k)
総実労働時間	136.8	91.4	△1.0	137.2	91.7	△0.7	0.997	△0.3	143.2	92.9	0.1	143.3	93.0	0.2	0.999	△0.1
所定内労働時間	124.6	90.7	△1.2	125.3	91.2	△0.7	0.994	△0.5	128.9	92.5	0.0	129.5	92.9	0.4	0.995	△0.4
所定外労働時間	12.2	100.8	1.6	11.9	98.3	△0.9	1.025	2.5	14.3	97.3	1.5	13.8	93.9	△2.1	1.036	3.6
うち製造業	19.1	96.5	5.0	18.8	94.9	3.3	1.016	1.7	20.6	94.5	2.5	20.1	92.2	0.0	1.025	2.5
出勤日数	17.6	-	0.0	17.6	-	0.0	1.000	0.0	17.8	-	0.1	17.8	-	0.1	1.000	0.0

平成31年 1月分	項目	5人以上					30人以上									
		入替前			入替後			入替前			入替後					
		実数 a	指数 b	前年比 c	実数 d	指数 e	前年比 f	差 a/d (b/e)	c-f	実数 g	指数 h	前年比 i	実数 j	指数 k	前年比 l	差 g/j (h/k)
総実労働時間	134.9	90.2	△1.6	135.5	90.6	△1.2	0.996	△0.4	141.6	91.9	△1.2	142.3	92.3	△0.8	0.995	△0.4
所定内労働時間	123.5	89.9	△1.4	124.0	90.2	△1.1	0.996	△0.3	128.4	92.1	△0.9	129.0	92.5	△0.4	0.995	△0.5
所定外労働時間	11.4	94.2	△4.2	11.5	95.0	△3.4	0.991	△0.8	13.2	89.8	△4.4	13.3	90.5	△3.6	0.992	△0.8
うち製造業	17.5	88.4	△6.8	17.5	88.4	△6.8	1.000	0.0	19.1	87.6	△5.0	19.0	87.2	△5.4	1.005	0.4
出勤日数	17.4	-	△0.2	17.3	-	△0.3	1.006	0.1	17.6	-	△0.2	17.5	-	△0.3	1.006	0.1