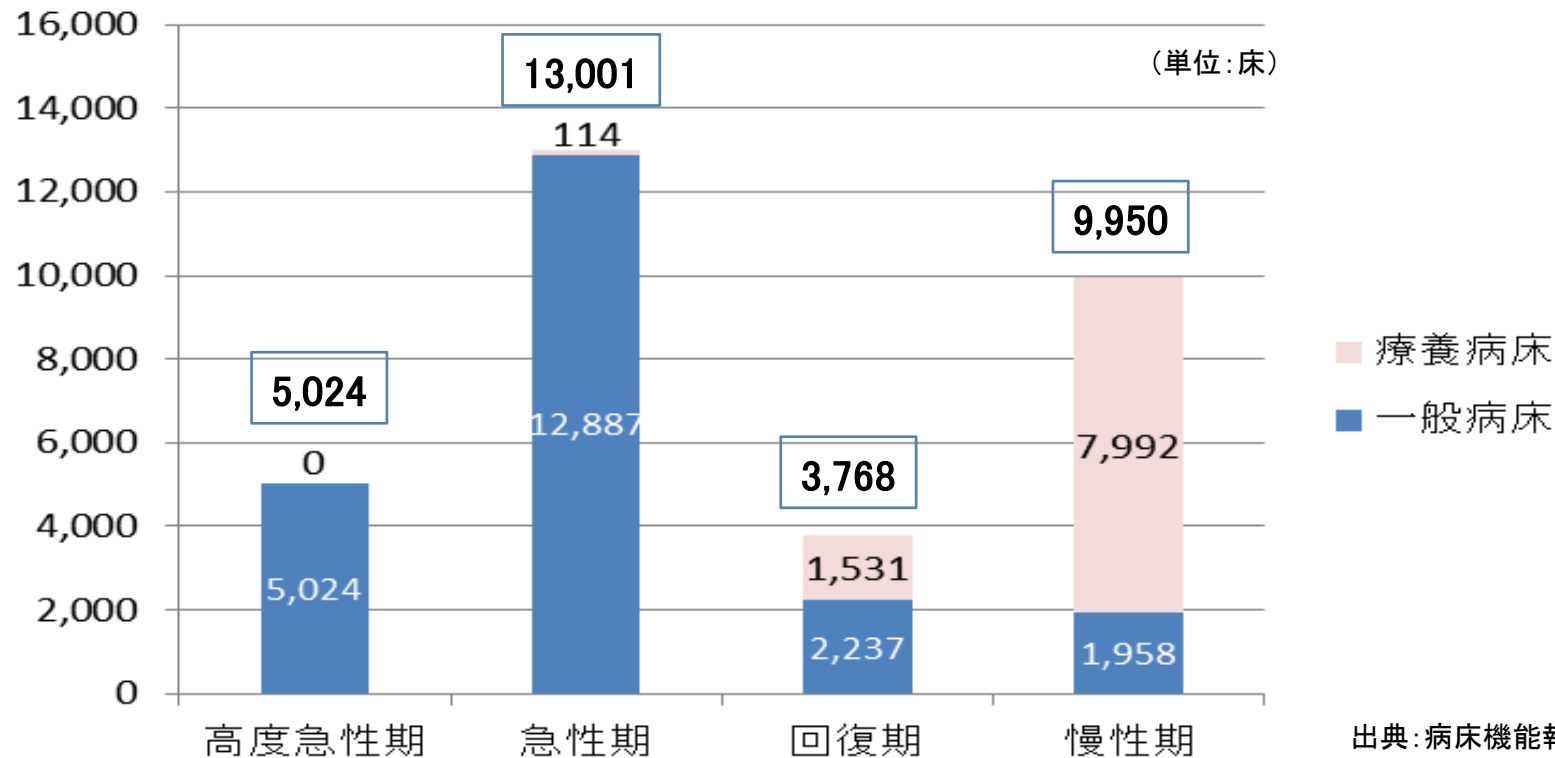


# 平成27年度 病床機能報告の 結果について

# 平成27年度 病床機能報告における病床の機能区分の報告状況

- 報告があった医療機関のうち、各集計項目に不備がなかった医療機関を対象として実施。
- 病床数×医療機能に関連する集計は、351施設(病院201施設, 有床診療所150施設)を対象として実施。

《 2015年（平成27）年7月1日時点の広島県の病床の機能区分別の病床数 》

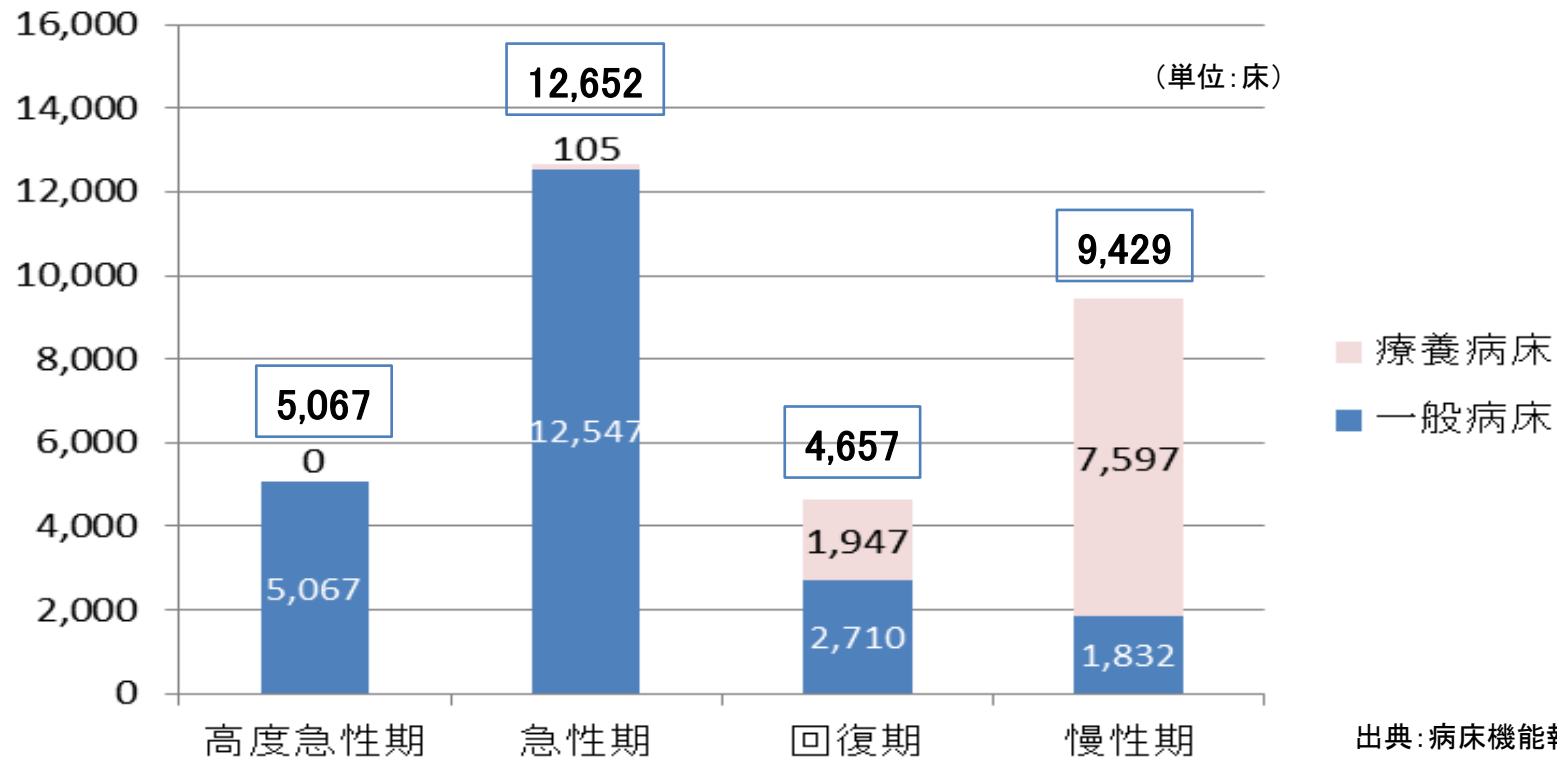


	高度急性期	急性期	回復期	慢性期	未報告等	合計
一般病床	5,024 床	12,887 床	2,237 床	1,958 床	493 床	22,599 床
療養病床	0 床	114 床	1,531 床	7,992 床	24 床	9,661 床
<b>合計</b>	<b>5,024 床</b>	<b>13,001 床</b>	<b>3,768 床</b>	<b>9,950 床</b>	<b>517 床</b>	<b>32,260 床</b>
構成比	15.6%	40.3%	11.7%	30.8%	1.6%	100.0%
H26からの増減	+237 床	△1,208 床	2 +484 床	△418 床	+194 床	△711 床

# 平成27年度 病床機能報告における病床の医療機能の予定別の病床数（6年後）

- 報告があった医療機関のうち、各集計項目に不備がなかった医療機関を対象として実施。
- 病床数×医療機能に関連する集計は、351施設(病院201施設, 有床診療所150施設)を対象として実施。

## 《 6年が経過した日における広島県の病床の機能区分の予定別の病床数 》



	高度急性期	急性期	回復期	慢性期	未報告等	合計
一般病床	5,067 床	12,547 床	2,710 床	1,832 床	443 床	22,599 床
療養病床	0 床	105 床	1,947 床	7,597 床	12 床	9,661 床
<b>合計</b>	<b>5,067 床</b>	<b>12,652 床</b>	<b>4,657 床</b>	<b>9,429 床</b>	<b>455 床</b>	<b>32,260 床</b>
構成比	15.7%	39.2%	14.4%	29.2%	1.4%	100.0%
H27からの増減	+43 床	△349 床	<b>3</b> +889 床	△521 床	△62 床	

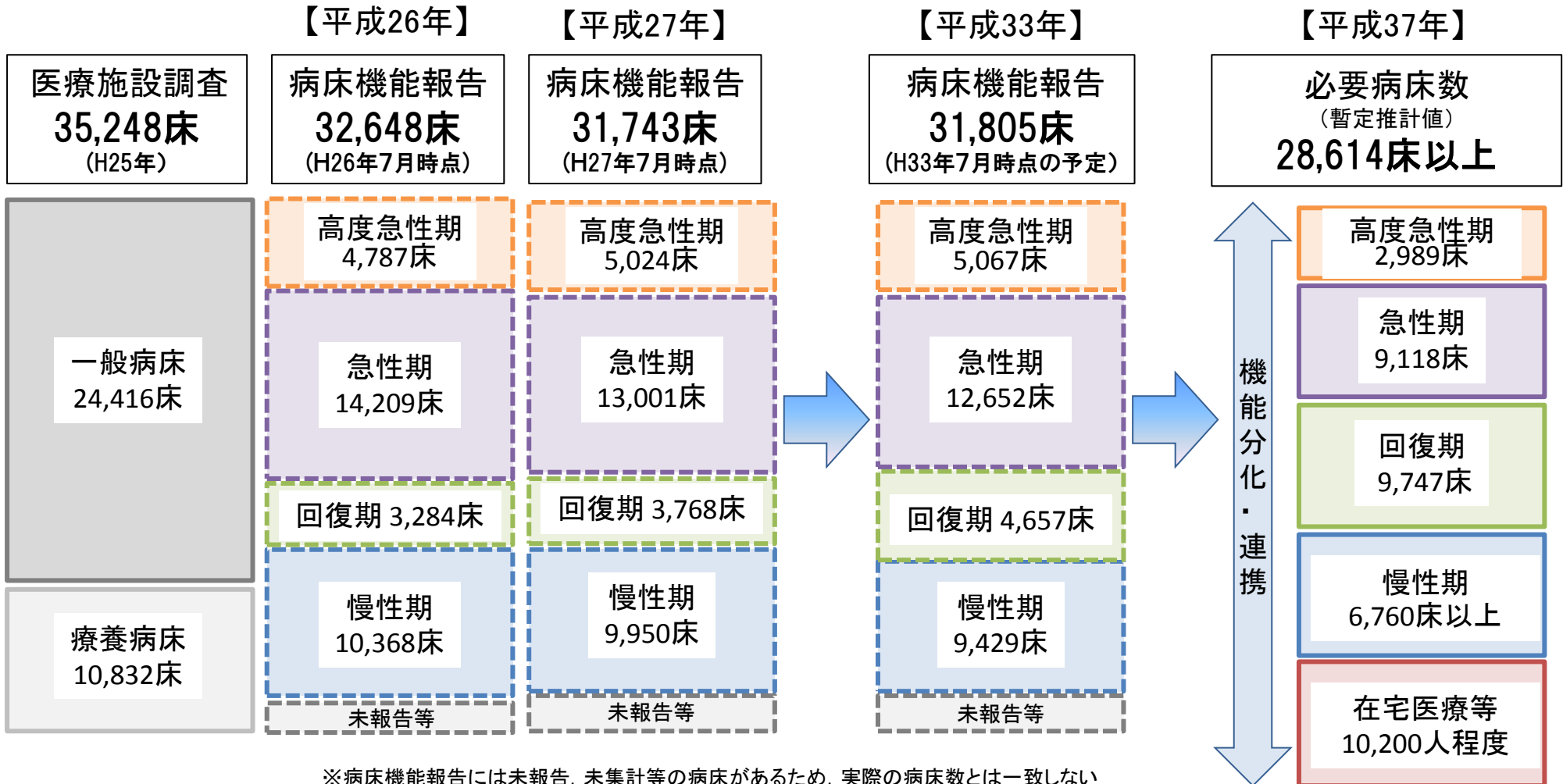
## 現時点から6年後への変更の動向について

○ 平成27年7月1日時点の病床の機能区分の選択状況と、6年後の病床の機能区分の選択状況とをクロス集計している。

		平成27年7月1日現在の医療機能					
		高度急性期	急性期	回復期	慢性期	未報告等	合計
		5,024 100.0%	13,001 100.0%	3,768 100.0%	9,950 100.0%	517 100.0%	32,260 100.0%
6年後の医療機能	高度急性期	5,005 99.6%	62 0.5%	0 0.0%	0 0.0%	0 0.0%	5,067 15.7%
	急性期	0 0.0%	12,552 96.5%	0 0.0%	0 0.0%	100 19.3%	12,652 39.2%
	回復期	19 0.4%	311 2.4%	3,723 98.8%	585 5.9%	19 3.7%	4,657 14.4%
	慢性期	0 0.0%	19 0.1%	45 1.2%	9,365 94.1%	0 0.0%	9,429 29.2%
	未報告等	0 0.0%	57 0.4%	0 0.0%	0 0.0%	398 77.0%	455 1.4%

# 病床機能報告と地域医療構想における必要病床数（暫定推計値）との比較

○平成26年度は372施設（病院205施設、有床診療所167施設）、平成27年度は351施設（病院201施設、有床診療所150施設）を対象。  
 ○未報告、未集計等の病床数があるため、医療施設調査と病床機能報告の病床数は一致しない。



※病床機能報告には未報告、未集計等の病床があるため、実際の病床数とは一致しない

## 平成27年度 病床機能報告における病床の機能区分の報告状況（前年度との比較）

- 平成26年度は372施設（病院205施設、有床診療所167施設），平成27年度は351施設（病院201施設、有床診療所150施設）を対象。  
 ○ 上段は平成27年度の病床数，下段は平成26年度から平成27年度にかけての病床数の増減を示している。

区 分			全体	高度急性期	急性期	回復期	慢性期	未報告等
広島県		H27病床数	32,260 床	5,024 床	13,001 床	3,768 床	9,950 床	517 床
		H26→H27	△711 床	+237 床	△1,208 床	+484 床	△418 床	+194 床
広島	広島市，安芸高田市，府中町，海田町，熊野町，坂町，安芸太田町，北広島町	H27病床数	13,950 床	3,296 床	5,013 床	1,400 床	4,067 床	174 床
		H26→H27	△230 床	+438 床	△578 床	0 床	△146 床	+56 床
広島西	大竹市，廿日市市	H27病床数	2,104 床	261 床	585 床	180 床	1,069 床	9 床
		H26→H27	△65 床	△300 床	+286 床	0 床	△60 床	+9 床
呉	呉市，江田島市	H27病床数	3,365 床	696 床	1,137 床	398 床	1,025 床	109 床
		H26→H27	+28 床	+641 床	△712 床	△7 床	+73 床	+33 床
広島中央	竹原市，東広島市，大崎上島町	H27病床数	2,559 床	14 床	1,074 床	428 床	1,018 床	25 床
		H26→H27	+35 床	△69 床	△161 床	+177 床	+88 床	0 床
尾三	三原市，尾道市，世羅町	H27病床数	3,781 床	306 床	1,810 床	347 床	1,240 床	78 床
		H26→H27	△37 床	△88 床	△176 床	+82 床	+67 床	+78 床
福山・府中	福山市，府中市，神石高原町	H27病床数	5,176 床	421 床	2,766 床	838 床	1,039 床	112 床
		H26→H27	△33 床	△385 床	+328 床	+143 床	△127 床	+8 床
備北	三次市，庄原市	H27病床数	1,325 床	30 床	616 床	177 床	492 床	10 床
		H26→H27	△409 床	0 床	△195 床	+89 床	△313 床	+10 床

# 病床機能報告と地域医療構想における必要病床数（暫定推計値）との比較

- 平成27年度および6年後の医療機能の予定は351施設（病院201施設、有床診療所150施設）を対象
- グラフは上から①平成26年度の病床数, ②平成27年度の病床数, ③6年後の医療機能の予定, ④地域医療構想における必要病床数

(単位: 床)

区分		全体	高度急性期	急性期	回復期	慢性期	未報告等	
広島県		H26	32,971	4,787	14,209	3,284	10,368	323
		H27	32,260	5,024	13,001	3,768	9,950	517
		6年後(H33)	32,260	5,067	12,652	4,657	9,429	455
		地域医療構想(H37)	<b>28,614</b>	<b>2,989</b>	<b>9,118</b>	<b>9,747</b>	<b>6,760</b>	
広島	広島市, 安芸高田市, 府中町, 海田町, 熊野町, 坂町, 安芸太田町, 北広島町		14,180	2,858	5,591	1,400	4,213	118
			13,950	3,296	5,013	1,400	4,067	174
			13,950	3,277	4,903	1,693	3,979	98
			<b>13,063</b>	<b>1,585</b>	<b>4,242</b>	<b>4,506</b>	<b>2,730</b>	
広島西	大竹市, 廿日市市		2,169	561	299	180	1,129	0
			2,104	261	585	180	1,069	9
			2,104	261	585	301	948	9
			<b>1,559</b>	<b>156</b>	<b>410</b>	<b>515</b>	<b>478</b>	
呉	呉市, 江田島市		3,337	55	1,849	405	952	76
			3,365	696	1,137	398	1,025	109
			3,365	696	1,127	531	902	109
			<b>2,790</b>	<b>287</b>	<b>858</b>	<b>894</b>	<b>751</b>	
広島中央	竹原市, 東広島市, 大崎上島町		2,524	83	1,235	251	930	25
			2,559	14	1,074	428	1,018	25
			2,559	14	1,074	428	1,018	25
			<b>2,141</b>	<b>122</b>	<b>672</b>	<b>678</b>	<b>669</b>	
尾三	三原市, 尾道市, 世羅町		3,818	394	1,986	265	1,173	0
			3,781	306	1,810	347	1,240	78
			3,781	306	1,695	661	1,041	78
			<b>2,864</b>	<b>242</b>	<b>905</b>	<b>991</b>	<b>726</b>	
福山・府中	福山市, 府中市, 神石高原町		5,209	806	2,438	695	1,166	104
			5,176	421	2,766	838	1,039	112
			5,176	483	2,652	866	1,049	126
			<b>5,031</b>	<b>524</b>	<b>1,691</b>	<b>1,840</b>	<b>976</b>	
備北	三次市, 庄原市		1,734	30	811	88	805	0
			1,325	30	616	177	492	10
			1,325	30	616	177	492	10
			<b>1,166</b>	<b>73</b>	<b>340</b>	<b>323</b>	<b>430</b>	