

特殊詐欺

平成30年12月末現在

認知件数 177件 被害総額 約3億4,855万円

被害概況

被害額の単位：千円

区分	同月末計	1月	2月	3月	4月	5月	6月	7月	8月	9月	10月	11月	12月	
件数	H29年	405	18	34	62	38	36	37	31	18	33	22	34	42
	H30年	177	15	28	26	16	16	15	15	15	5	11	6	9
	増減	-228	-3	-6	-36	-22	-20	-22	-16	-3	-28	-11	-28	-33
被害額	H29年	1,015,922	32,707	35,774	204,059	79,329	63,527	79,851	33,063	101,337	105,412	75,502	78,246	127,115
	H30年	348,551	19,245	24,568	37,677	32,887	80,521	5,477	40,693	36,548	8,506	34,347	9,702	18,379
	増減	-667,371	-13,462	-11,206	-166,382	-46,442	16,994	-74,374	7,630	-64,789	-96,906	-41,155	-68,544	-108,736

手口別の被害状況

被害額の単位：千円

区分	合計	1月	2月	3月	4月	5月	6月	7月	8月	9月	10月	11月	12月
件数	なりすまし(オレオレ)	9		2	2	1	1				2		1
	架空請求	129	12	21	19	13	12	10	9	10	4	7	5
	融資保証金	12	1	2	2		2			1	1	1	1
	還付金等	9					1		5		3		
	金融商品等取引名目	8	2	2	2				1			1	
	キャンセル必勝情報提供名目	3		1	1				1				
	異性との交際あっせん名目	3					1		1				
	その他	4							3	1			
被害額	なりすまし(オレオレ)	12,047		5,930	1,497	500	740					1,479	1,900
	架空請求	248,348	14,220	16,836	6,686	30,188	79,467	2,773	9,773	33,441	5,475	27,426	9,650
	融資保証金	14,442	1,777	409	3,225		21			519	3,031	1,342	52
	還付金等	5,224				499		2,704		2,021			
	金融商品等取引名目	41,328	3,248	1,000	24,980				8,000			4,100	
	キャンセル必勝情報提供名目	9,082		393	1,289				7,400				
	異性との交際あっせん名目	12,403				1,700	293		10,410				
	その他	5,677							5,110	567			

市町別の被害状況

被害額の単位：千円

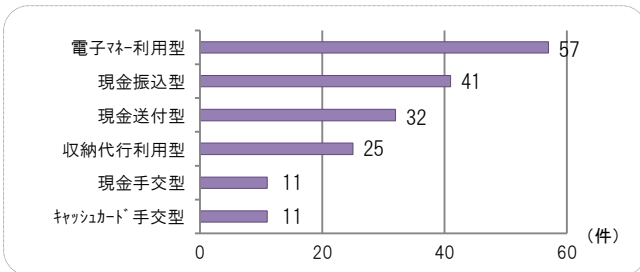
区分	広島市	中区	東区	南区	西区	安佐南区	安佐北区	安芸区	佐伯区	呉市	竹原市	三原市	尾道市	福山市	府中市	三次市	庄原市	大竹市	東広島市	廿日市市	安芸高田市	江田島市	
件数	H29年	175	30	30	28	37	12	15	8	15	39	1	17	17	60	3	9		5	45	13		3
	H30年	89	16	8	17	17	12	8	3	8	14	2	4	6	21	2	1		3	21	5		2
被害額	H29年	389,389	46,522	67,398	102,598	38,982	99,494	18,963	7,402	8,030	198,303	28,141	99,064	33,567	152,824	1,550	21,785		17,710	37,004	17,385		196
	H30年	168,544	15,609	24,243	13,983	13,479	22,162	69,315	2,465	7,288	24,513	22,000	3,967	16,543	63,422	2,215	649		8,700	21,900	1,030		2,828

区分	府中町	海田町	熊野町	坂町	安芸太田町	北広島町	大崎上島町	世羅町	神石高原町	県外
件数	H29年	6	5	2	1		2			2
	H30年	3		1				1		2
被害額	H29年	4,432	8,573	2,196	163		2,150			1,490
	H30年	8,642		200				3,100		298

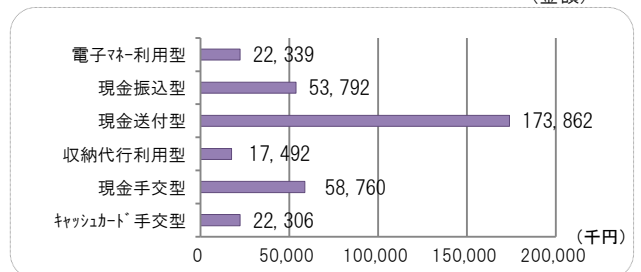
※ 被害者の住居地を基にした数値になりますので、管轄する警察署の数値と異なる場合があります。

犯人への現金交付方法別

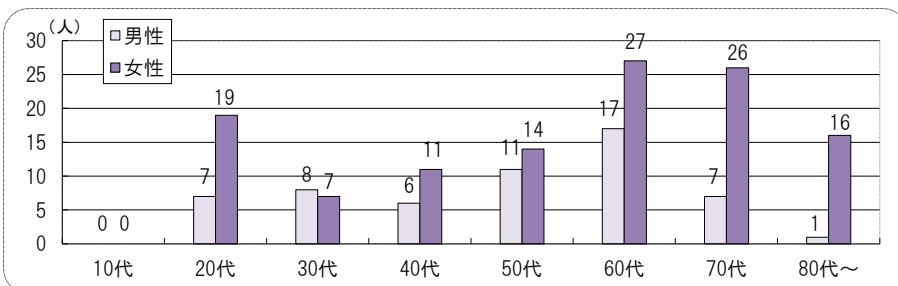
(件数)



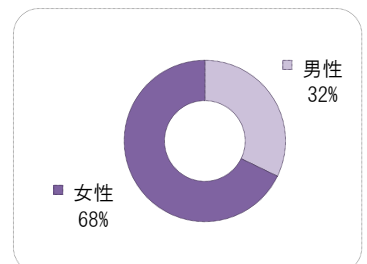
(金額)



年齢別の被害状況



男女別



※掲載されている数値は暫定数値です。