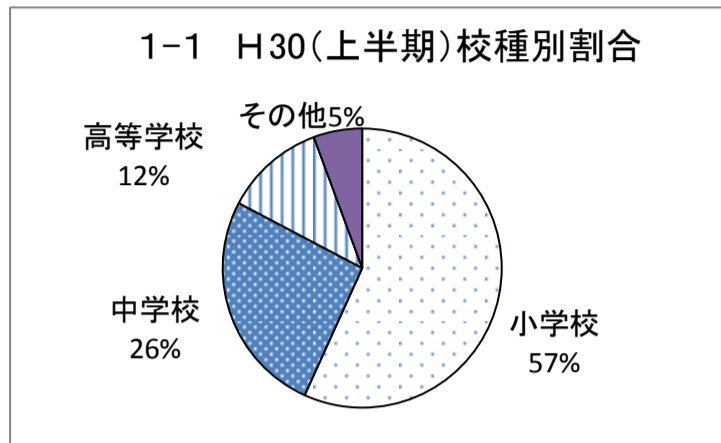


平成30年度(各上半期) 不審者情報の状況(県教委への報告分)

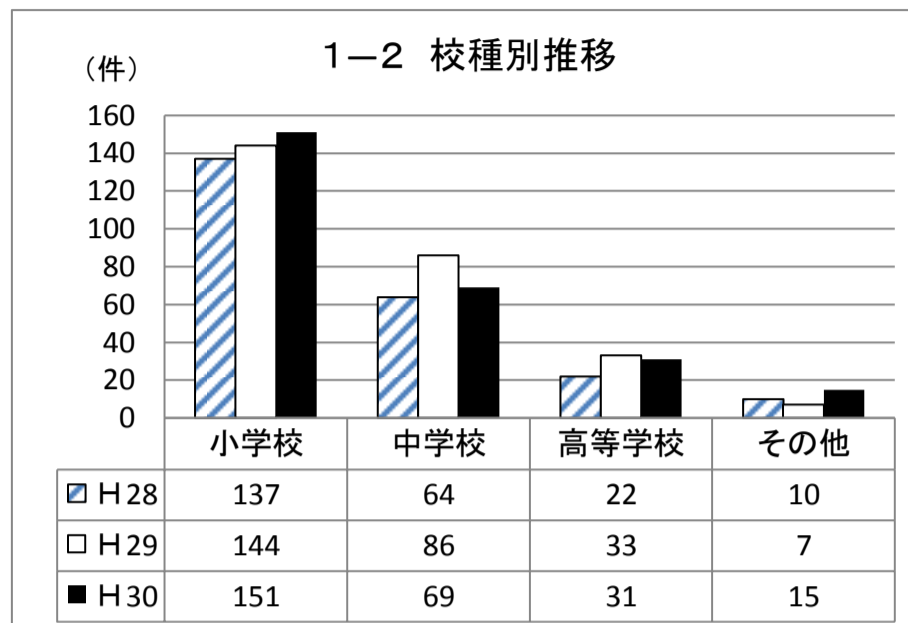
広島県教育委員会豊かな心育成課

1 報告件数並びに校種別割合及び推移

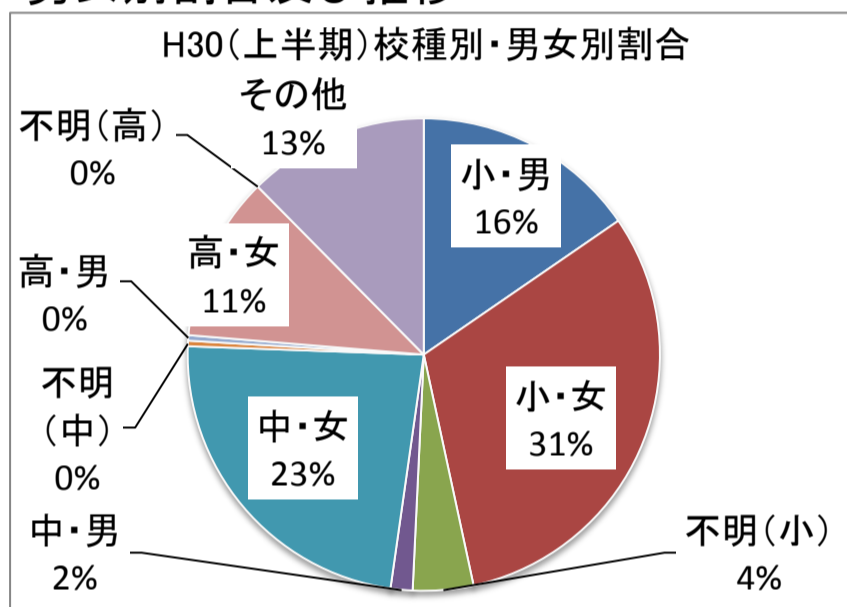
| 年度 | H28 | H29 | H30 |
|----|-----|-----|-----|
| 件数 | 233 | 270 | 266 |



※その他…警察等からの不審者注意喚起情報等。



2 男女別割合及び推移

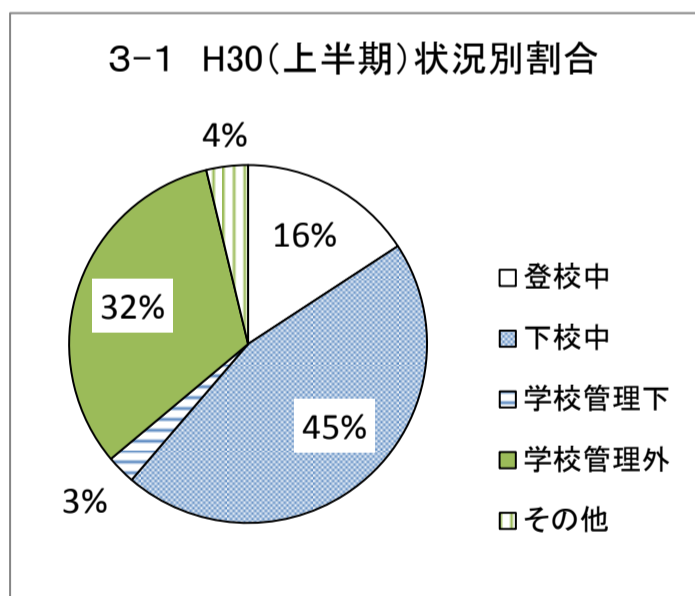


男女別推移(件数)

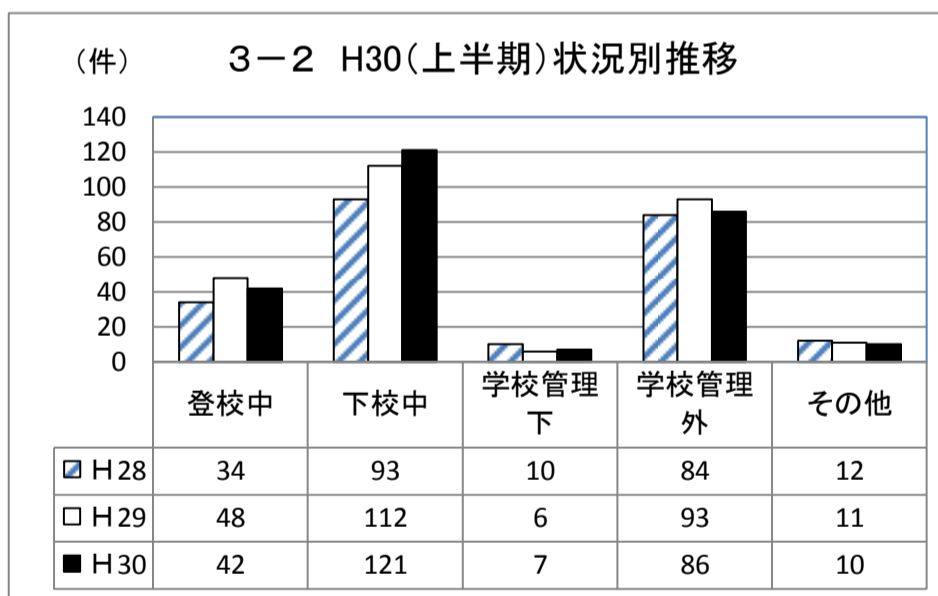
| | H28 | H29 | H30 |
|-----|-----|-----|-----|
| 男子 | 48 | 46 | 47 |
| 女子 | 149 | 191 | 179 |
| 不明 | 26 | 26 | 12 |
| その他 | 10 | 7 | 28 |
| 計 | 233 | 270 | 266 |

※1 不明…被害児童生徒の性別が不明の場合。
 ※2 その他…被害児童生徒が男女混合の場合や、不審者注意喚起情報等で特定の被害児童生徒がない場合。
 ※3 この件数は、情報内容に応じて男女別に区分したもので、実際の被害人数とは異なる。

3 状況別割合及び推移



※その他…不審者注意喚起情報等の場合。



4 事案別推移

