報告・協議　1

平成 29 年度の広島県における生徒指導上の
諸課題の現状について

このことについて，別紙のとおり報告します。

平成 30 年 11 月 12 日

広島県教育委員会教育長　　平川　理恵

平成 29 年度の広島県における生徒指導上の諸課題の現状について

平 成　３０　年　１１　月

広 島 県 教 育 委 員 会

目　　次

平成29年度の広島県における生徒指導上の諸課題の状況について（概要）	・・・・ 1
生徒指導上の諸課題の年次推移（Ｈ25年度～Ｈ29年度）	・・・・ 2
国公私立小・中・高等学校(全日制･定時制･通信制)における暴力行為発生件数等の年次推移（Ｈ25年度～Ｈ29年度）	・・・・ 4
国公私立小・中・高等学校(全日制･定時制･通信制)・特別支援学校におけるいじめ認知件数等の年次推移（Ｈ25年度～Ｈ29年度）	・・・・ 5
国公私立小・中学校における長期欠席者数等の年次推移（Ｈ25年度～Ｈ29年度）	・・・・ 6
国公私立小・中・高等学校（全日制・定時制）における不登校児童生徒数等の年次推移（Ｈ25年度～Ｈ29年度）	・・・・ 7
国公私立高等学校（全日制･定時制･通信制)における中途退学者数等の年次推移（Ｈ25年度～Ｈ29年度）	・・・・ 8

※小学校には義務教育学校前期課程，中学校には義務教育学校後期課程及び中等教育学校前期課程，高等学校には中等教育学校後期課程を含む。以下同様

平成 29 年度の広島県における生徒指導上の諸課題の状況について（概要）

１　暴力行為の発生件数

（１）国公私立小・中・高等学校（全日制・定時制・通信制）の合計は 1,455 件で，前年度と比較すると 218 件（17.6%）増加した。

（２）校種別に前年度と比較すると，小学校では 593 件で 156 件（35.7%）増加，中学校では 669 件で 33 件（5.2%）増加，高等学校では 193 件で 29 件（17.7%）増加した。

（３）平成 22 年度（1,639 件）のピークと比較して，184 件（11.2%）減少した。

（４）全校種において暴力行為発生件数が増加した。

２　いじめの認知件数

（１）国公私立小・中・高等学校（全日制・定時制・通信制）・特別支援学校の合計は 4,462 件で，前年度と比較すると 2,183 件（95.8%）増加した。

（２）校種別に前年度と比較すると，小学校では 2,963 件で 1,454 件（96.4%）増加，中学校では 1,202 件で 582 件（93.9%）増加，高等学校では 283 件で 148 件（109.6%）増加，特別支援学校では 14 件で１件（6.7%）減少した。

（３）平成 28 年度（2,279 件）のピークと比較して，2,183 件（95.8%）増加した。

（４）小学校，中学校で２年連続増加した。

３　長期欠席者数

（１）国公私立小・中学校の合計は 5,257 人で，前年度と比較すると 395 人（8.1%）増加した。

（２）校種別に前年度と比較すると，小学校では 1,804 人で 243 人（15.6%）増加，中学校では 3,453 人で 152 人（4.6%）増加した。

（３）平成 11 年度（5,155 人）のピークと比較して，102 人（2.0%）増加した。

（４）小学校では５年連続，中学校では４年連続増加した。

４　不登校児童生徒数

（１）国公私立小・中・高等学校（全日制・定時制）の合計は 4,116 人で，前年度と比較すると 333 人（8.8%）増加した。

（２）校種別に前年度と比較すると，小学校では 893 人で 174 人（24.2%）増加，中学校では 2,149 人で 72 人（3.5%）増加，高等学校では 1,074 人で 87 人（8.8%）増加した。

（３）平成 16 年度（4,972 人）のピークと比較して，856 人（17.2%）減少した。

（４）小学校では２年連続，中学校では４年連続増加した。

５　中途退学者数

（１）国公私立高等学校（全日制・定時制・通信制）の合計は 1,024 人で，前年度と比較すると９人（0.9%）減少した。

（２）平成 18 年度（1,870 人）のピークと比較して，846 人（45.2%）減少し，中途退学率は過去 13 年で最も低い。

生徒指導上の諸課題の年次推移（H25年度～H29年度）

１　暴力行為の発生件数（件）

国公私立小学校，中学校，高等学校（全日制・定時制・通信制）の合計

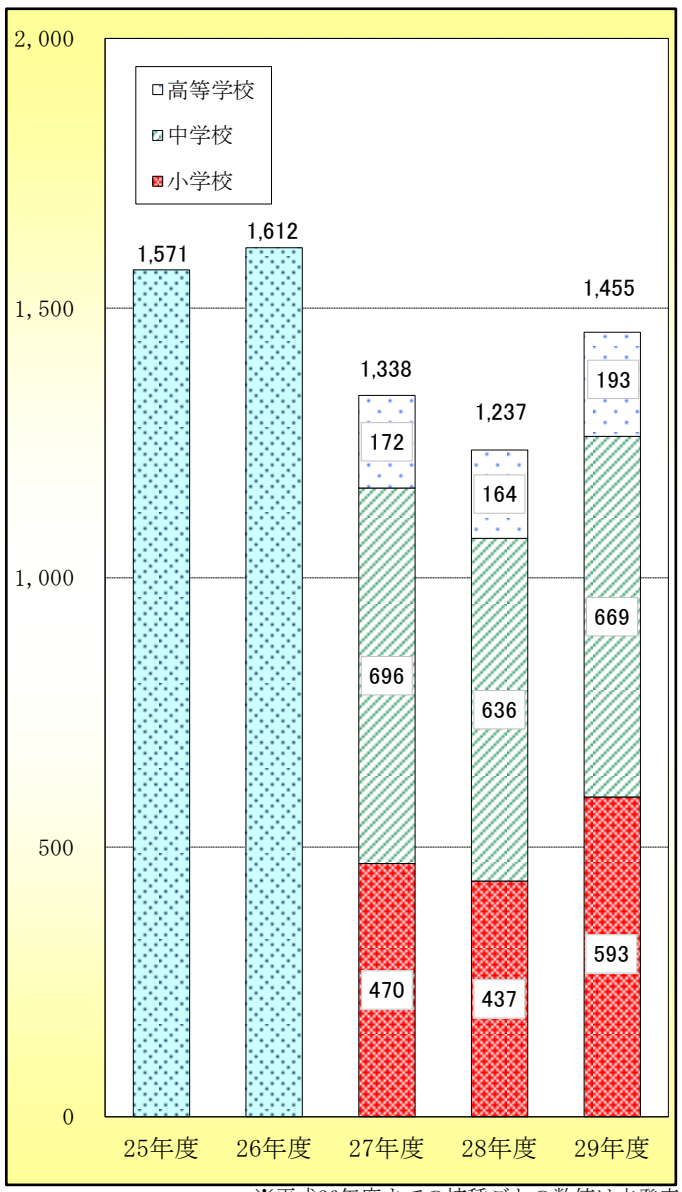

※平成26年度までの校種ごとの数値は未発表

２　いじめの認知件数（件）

国公私立小学校，中学校，高等学校（全日制・定時制・通信制），特別支援学校の合計

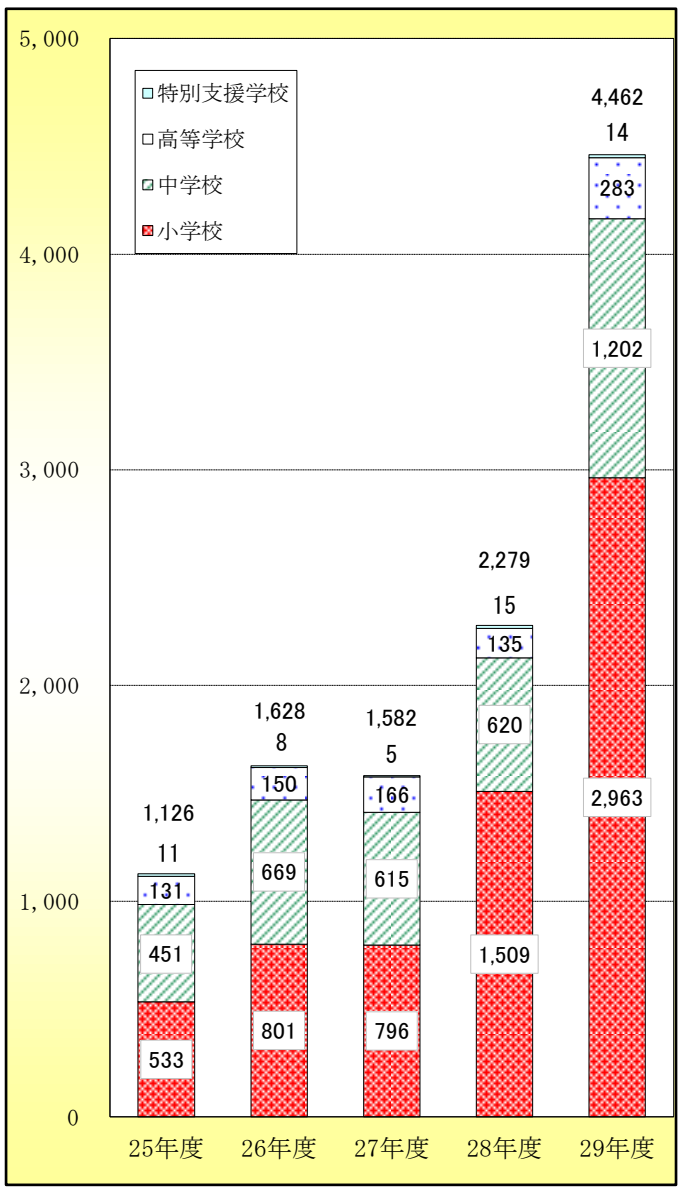

３　長期欠席児童生徒数（人）

国公私立小学校，中学校の合計

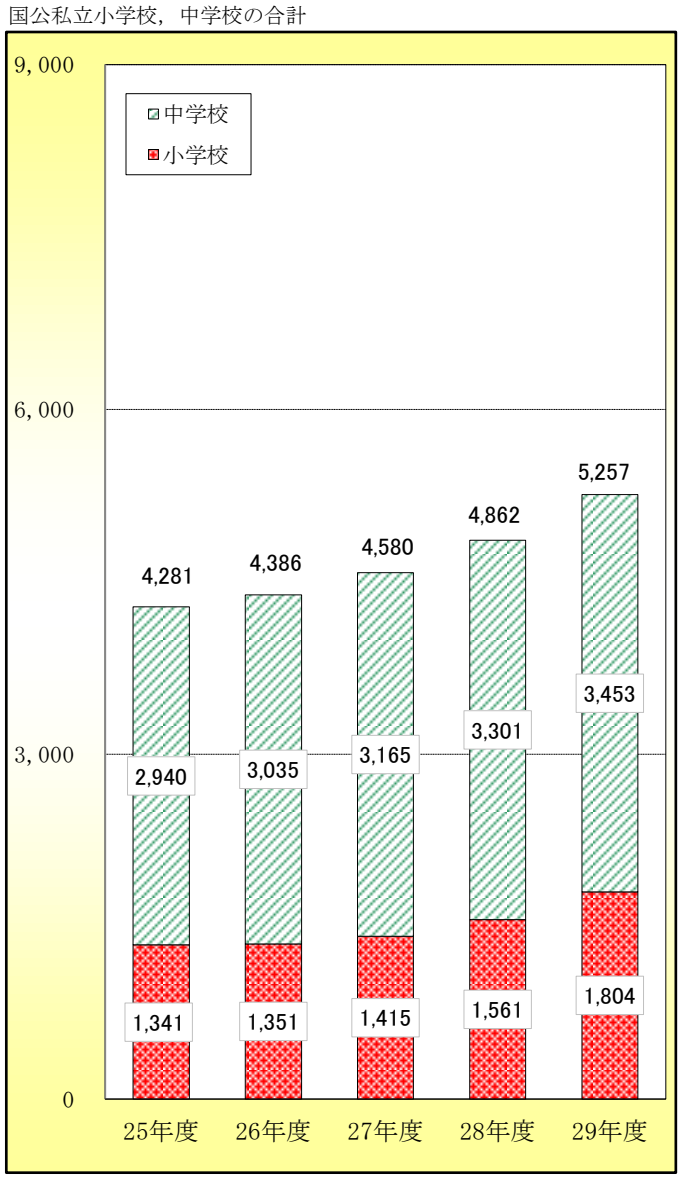

４　不登校児童生徒数（人）

国公私立小学校，中学校，高等学校（全日制・定時制）の合計

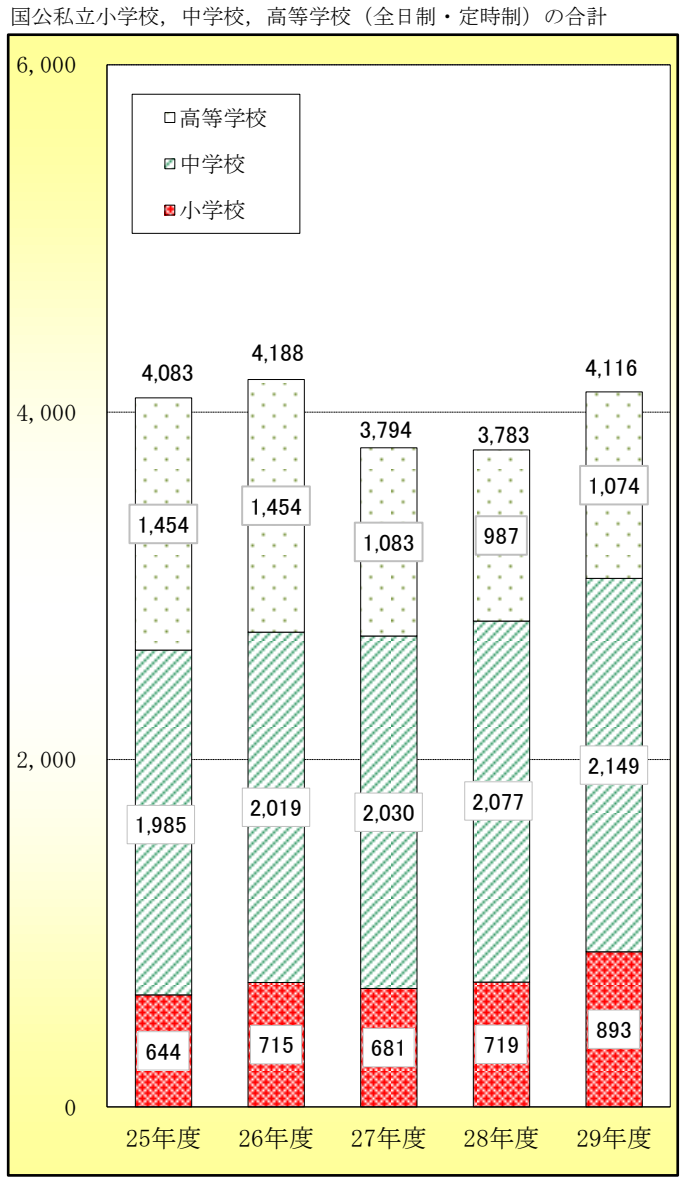

５　中途退学者数（人）

国公私立高等学校（全日制・定時制・通信制）の合計

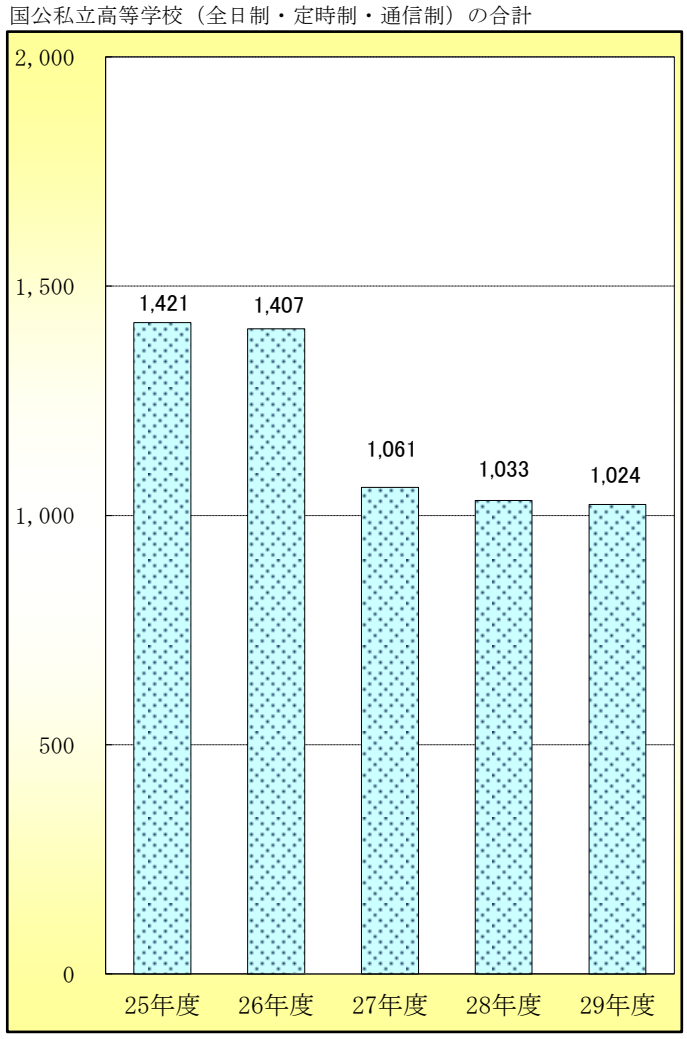

本県の国公私立学校における生徒指導上の諸課題のこれまでのピークとの比較

区分	ピーク		平成２９年度	増　減	
	年度	発生（認知）件数･人数 a	発生（認知）件数･人数 b	発生（認知）件数･人数 b－a	割合 (b-a)/a×100
暴力行為	平成２２年度	1,639件	1,455件	△184件	△11.2%
いじめ	平成２８年度	2,279件	4,462件	2,183件	95.8%
長期欠席	平成１１年度	5,155人	5,257人	102人	2.0%
不登校	平成１６年度	4,972人	4,116人	△856人	△17.2%
中途退学	平成１８年度	1,870人	1,024人	△846人	△45.2%

※国公私立の小・中・高等学校での暴力行為，いじめの調査は平成18年度から実施
※国公私立高等学校の不登校の調査は平成16年度から実施
※国公私立高等学校の中途退学の調査は平成17年度から実施

暴力行為

国公私立小・中・高等学校（全日制・定時制・通信制）における暴力行為発生件数等の年次推移（Ｈ25年度～Ｈ29年度）

小学校

区　分	発生件数	1000人あたりの発生件数	
	広島県（国公私立）	広島県（国公私立）	全国（国公私立）
平成25年度	未発表	未発表	1.6
平成26年度	未発表	未発表	1.7
平成27年度	470	3.1	2.6
平成28年度	437	2.9	3.5
平成29年度	593	3.9	4.4

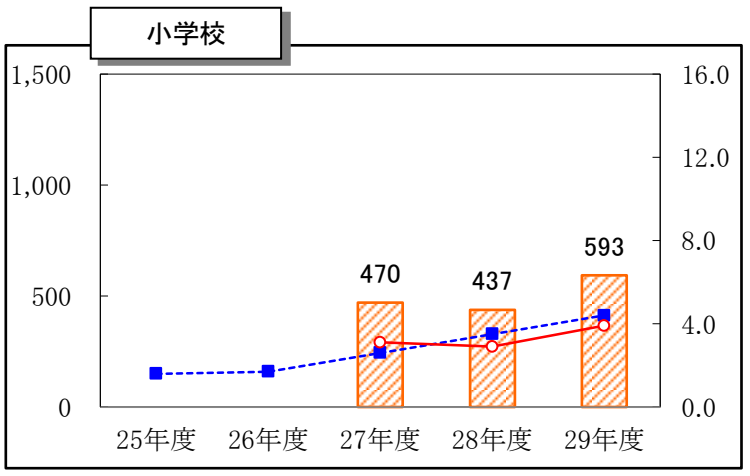

中学校

区　分	発生件数	1000人あたりの発生件数	
	広島県（国公私立）	広島県（国公私立）	全国（国公私立）
平成25年度	未発表	未発表	11.3
平成26年度	未発表	未発表	10.1
平成27年度	696	8.8	9.5
平成28年度	636	8.1	8.8
平成29年度	669	8.7	8.5

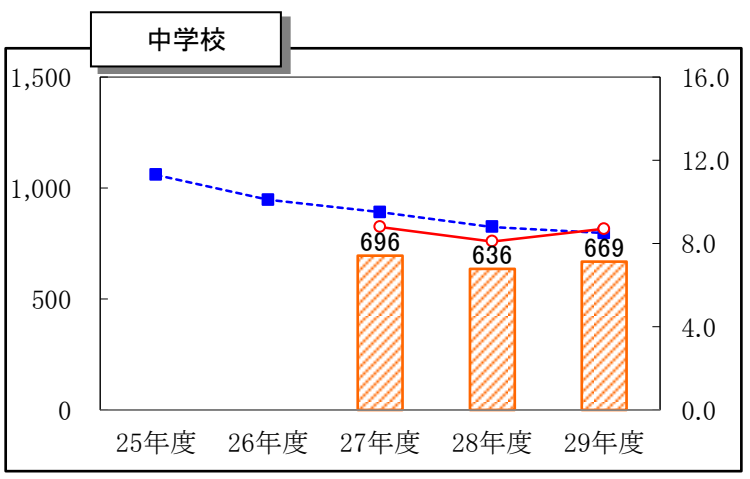

高等学校

区　分	発生件数	1000人あたりの発生件数	
	広島県（国公私立）	広島県（国公私立）	全国（国公私立）
平成25年度	未発表	未発表	2.3
平成26年度	未発表	未発表	2.0
平成27年度	172	2.2	1.9
平成28年度	164	2.1	1.8
平成29年度	193	2.5	1.8

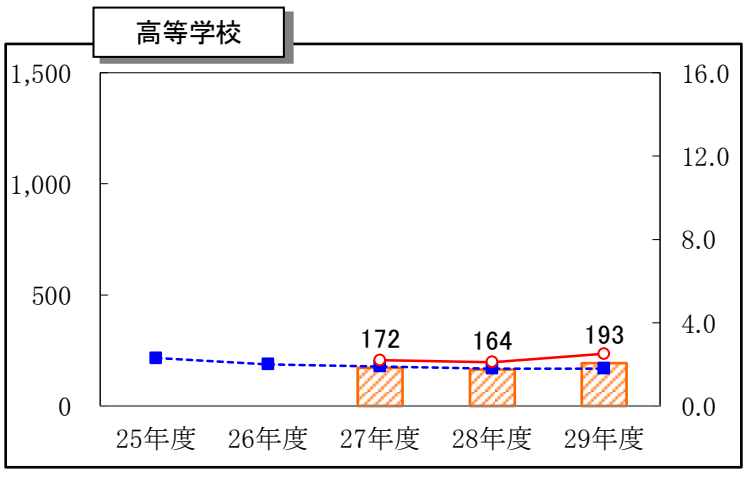

小・中・高合計

区　分	発生件数	1000人あたりの発生件数	
	広島県（国公私立）	広島県（国公私立）	全国（国公私立）
平成25年度	1,571	5.0	4.3
平成26年度	1,612	5.2	4.0
平成27年度	1,338	4.3	4.2
平成28年度	1,237	4.0	4.4
平成29年度	1,455	4.8	4.8

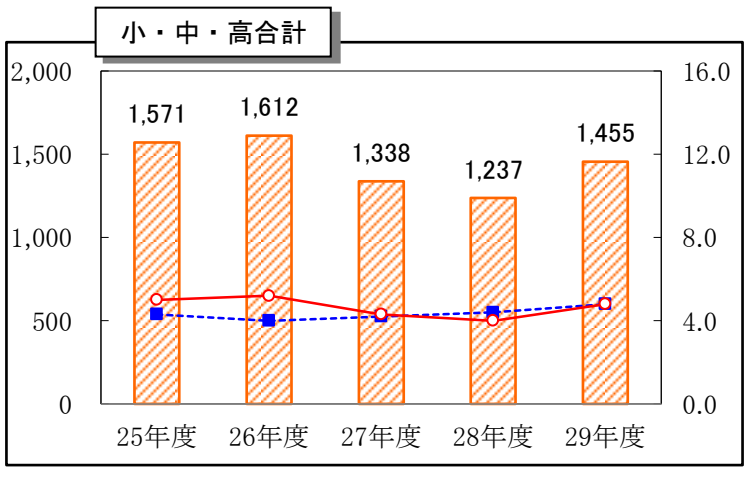

※ 凡例共通

- 広島県（国公私立）〈発生件数〉
- 広島県（国公私立）〈1000人あたりの発生件数〉
- 全　国（国公私立）〈1000人あたりの発生件数〉

（注１）　平成26年度までの暴力行為発生件数の広島県（国公私立）については，校種別の発表がないため，小中高合計のみ記載している。

（注２）　1000人あたりの発生件数は，小数第二位を四捨五入している。

いじめ

国公私立小・中・高等学校（全日制・定時制・通信制）・特別支援学校における
いじめ認知件数等の年次推移（H25年度～H29年度）

小学校

区　分	認知件数	1000人あたりの認知件数	
	広島県（国公私立）	広島県（国公私立）	全国（国公私立）
平成25年度	533	3.4	17.8
平成26年度	801	5.2	18.6
平成27年度	796	5.2	23.2
平成28年度	1,509	9.9	36.6
平成29年度	2,963	19.5	49.1

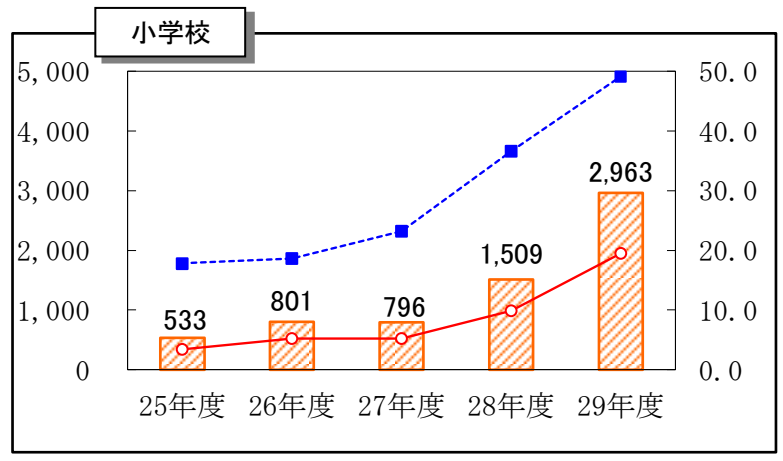

中学校

区　分	認知件数	1000人あたりの認知件数	
	広島県（国公私立）	広島県（国公私立）	全国（国公私立）
平成25年度	451	5.6	15.6
平成26年度	669	8.3	15.0
平成27年度	615	7.7	17.1
平成28年度	620	7.9	20.8
平成29年度	1,202	15.6	24.0

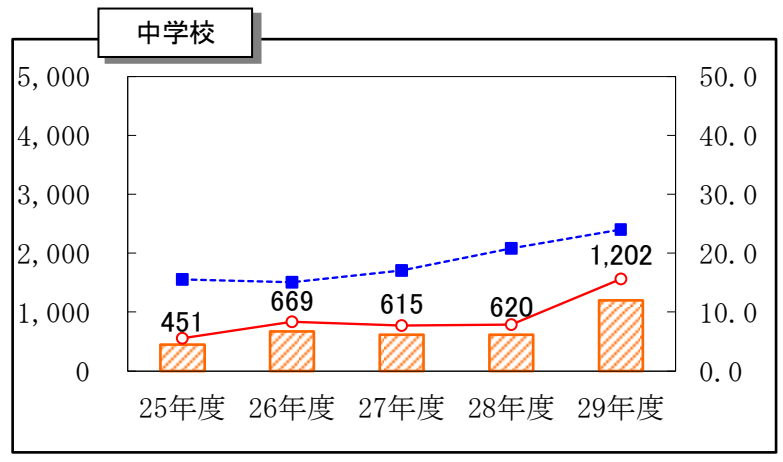

高等学校

区　分	認知件数	1000人あたりの認知件数	
	広島県（国公私立）	広島県（国公私立）	全国（国公私立）
平成25年度	131	1.7	3.1
平成26年度	150	1.9	3.2
平成27年度	166	2.1	3.6
平成28年度	135	1.8	3.7
平成29年度	283	3.7	4.3

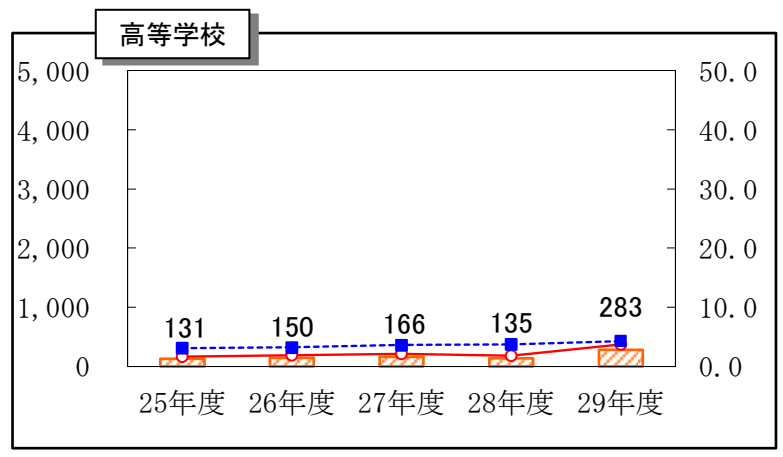

特別支援学校

区　分	認知件数	1000人あたりの認知件数	
	広島県（国公私立）	広島県（国公私立）	全国（国公私立）
平成25年度	11	4.8	5.9
平成26年度	8	3.3	7.3
平成27年度	5	2.0	9.4
平成28年度	15	5.7	12.4
平成29年度	14	5.3	14.7

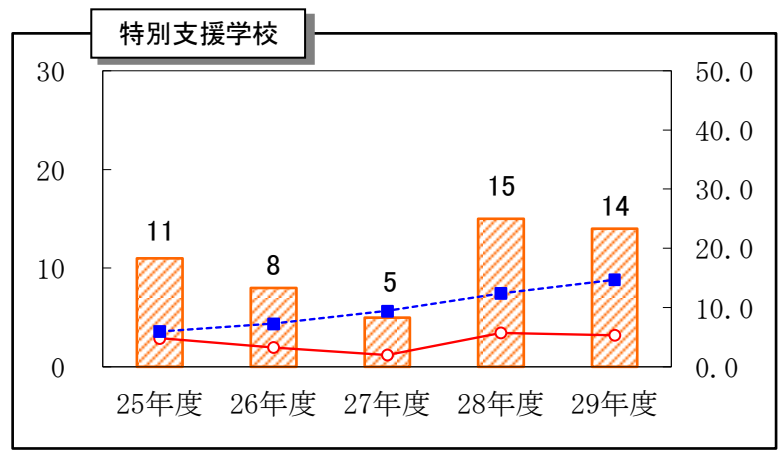

小中高特支合計

区　分	認知件数	1000人あたりの認知件数	
	広島県（国公私立）	広島県（国公私立）	全国（国公私立）
平成25年度	1,126	3.6	13.4
平成26年度	1,628	5.2	13.7
平成27年度	1,582	5.1	16.5
平成28年度	2,279	7.3	23.8
平成29年度	4,462	14.5	30.9

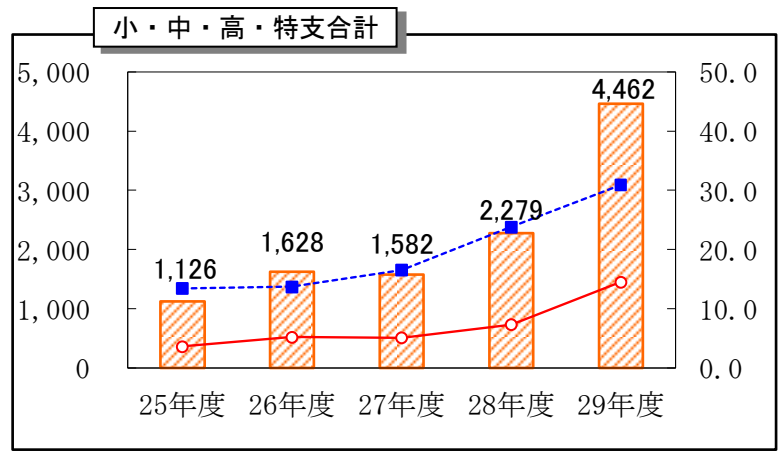

※ 凡例共通

広島県（国公私立）〈認知件数〉
広島県（国公私立）〈1000人あたりの認知件数〉
全　国（国公私立）〈1000人あたりの認知件数〉

（注）　1000人あたりの認知件数は，小数第二位を四捨五入している。

小・中学校長期欠席

国公私立小・中学校における長期欠席者数等の年次推移（Ｈ25年度～Ｈ29年度）

小学校

区　分	長期欠席児童数	1000人あたりの長期欠席児童数	
	広島県（国公私立）	広島県（国公私立）	全国（国公私立）
平成25年度	1,341	8.7	8.3
平成26年度	1,351	8.8	8.8
平成27年度	1,415	9.3	9.6
平成28年度	1,561	10.3	10.4
平成29年度	1,804	11.8	11.2

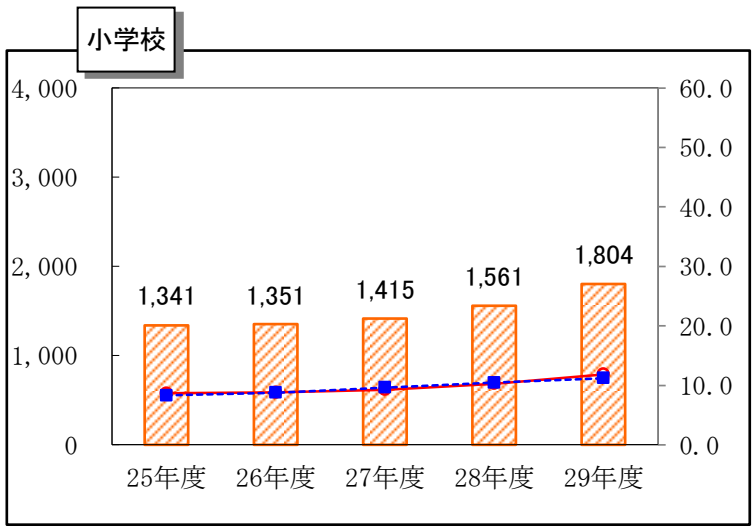

中学校

区　分	長期欠席生徒数	1000人あたりの長期欠席生徒数	
	広島県（国公私立）	広島県（国公私立）	全国（国公私立）
平成25年度	2,940	36.4	35.3
平成26年度	3,035	37.9	36.0
平成27年度	3,165	39.8	37.9
平成28年度	3,301	41.8	40.6
平成29年度	3,453	44.7	43.0

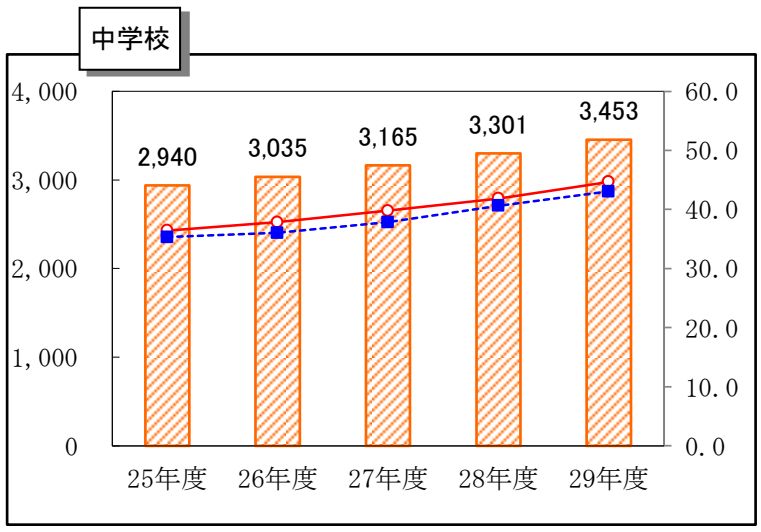

小・中合計

区　分	長期欠席児童生徒数	1000人あたりの長期欠席児童生徒数	
	広島県（国公私立）	広島県（国公私立）	全国（国公私立）
平成25年度	4,281	18.2	17.7
平成26年度	4,386	18.8	18.3
平成27年度	4,580	19.7	19.4
平成28年度	4,862	21.1	20.9
平成29年度	5,257	22.9	22.1

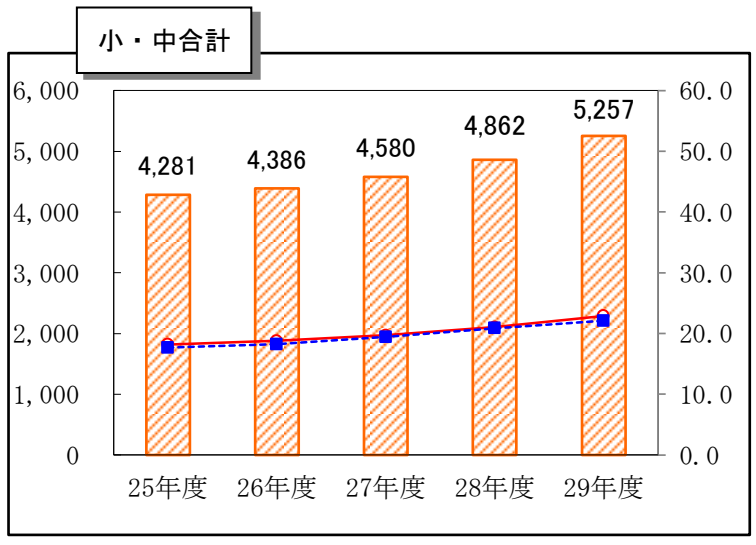

※ 凡例共通

- 広島県（国公私立）〈長期欠席児童生徒数〉
- 広島県（国公私立）〈1000人あたりの長期欠席児童生徒数〉
- 全　国（国公私立）〈1000人あたりの長期欠席児童生徒数〉

（注１）　長期欠席児童生徒数は，年度間に連続又は断続して30日以上欠席した者の数である。

（注２）　1000人あたりの長期欠席児童生徒は，小数第二位を四捨五入している。

不登校

国公私立小・中・高等学校（全日制・定時制）における不登校児童生徒数等の年次推移（H25年度～H29年度）

小学校

区　分	不登校児童数	1000人あたりの不登校児童数	
	広島県（国公私立）	広島県（国公私立）	全国（国公私立）
平成25年度	644	4.2	3.6
平成26年度	715	4.7	3.9
平成27年度	681	4.5	4.2
平成28年度	719	4.7	4.7
平成29年度	893	5.9	5.4

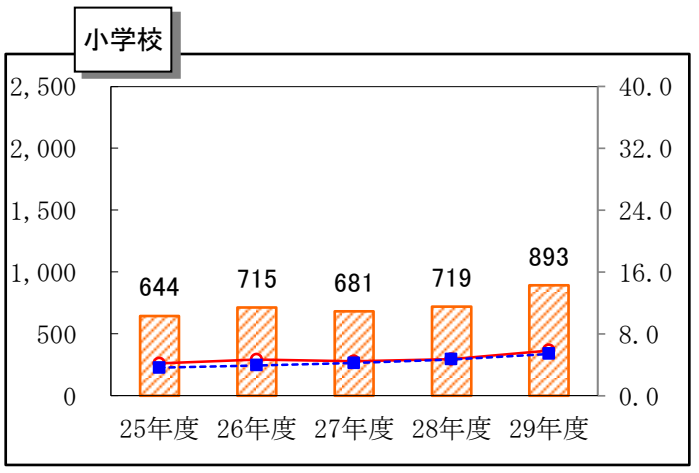

中学校

区　分	不登校生徒数	1000人あたりの不登校生徒数	
	広島県（国公私立）	広島県（国公私立）	全国（国公私立）
平成25年度	1,985	24.6	26.9
平成26年度	2,019	25.2	27.6
平成27年度	2,030	25.5	28.3
平成28年度	2,077	26.3	30.1
平成29年度	2,149	27.8	32.5

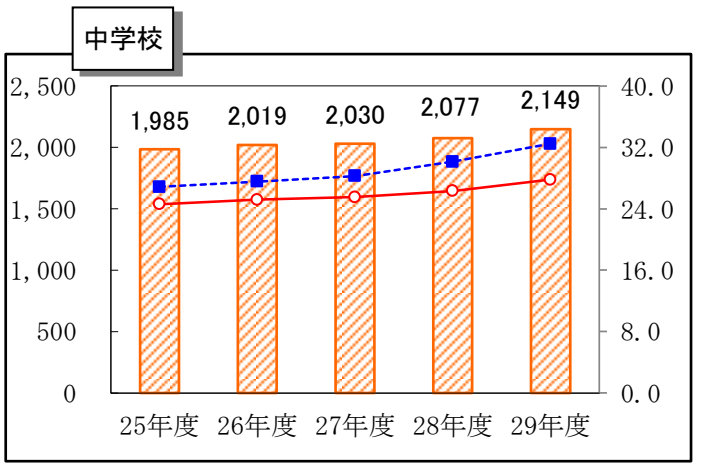

高等学校

区　分	不登校生徒数	1000人あたりの不登校生徒数	
	広島県（国公私立）	広島県（国公私立）	全国（国公私立）
平成25年度	1,454	19.6	16.7
平成26年度	1,454	19.6	15.9
平成27年度	1,083	14.7	14.9
平成28年度	987	13.5	14.7
平成29年度	1,074	14.7	15.1

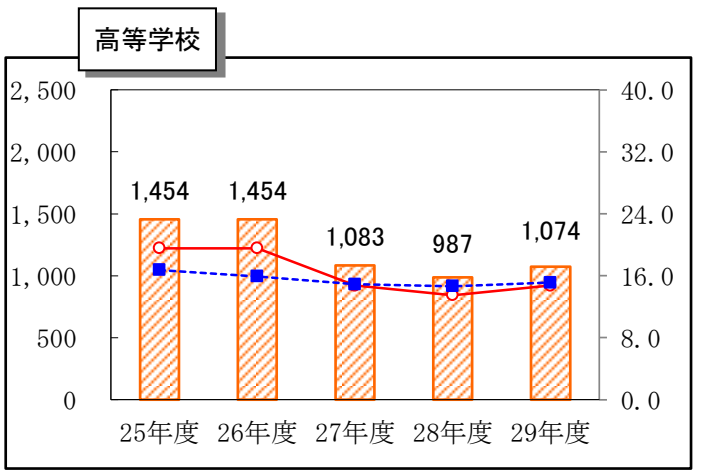

小・中・高合計

区　分	不登校児童生徒数	1000人あたりの不登校児童生徒数	
	広島県（国公私立）	広島県（国公私立）	全国（国公私立）
平成25年度	4,083	13.2	12.9
平成26年度	4,188	13.6	13.1
平成27年度	3,794	12.4	13.1
平成28年度	3,783	12.4	13.8
平成29年度	4,116	13.6	14.8

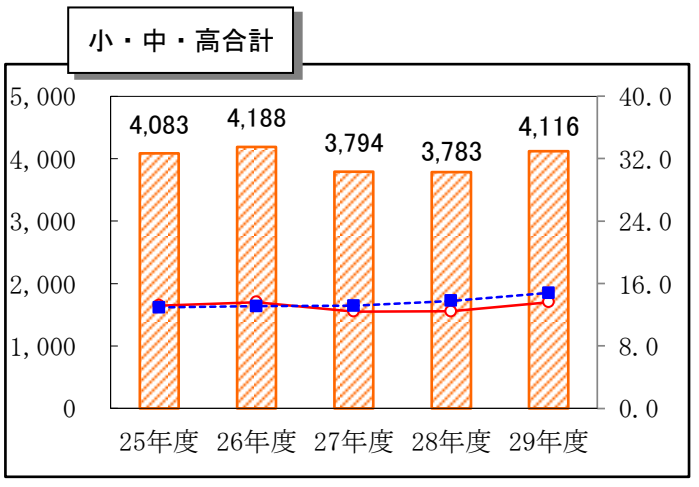

※ 凡例共通

- 広島県（国公私立）〈不登校児童生徒数〉
- 広島県（国公私立）〈1000人あたりの不登校児童生徒数〉
- 全　国（国公私立）〈1000人あたりの不登校児童生徒数〉

（注１）　不登校児童生徒数は，「不登校」を理由として30日以上欠席した者の数である。
（注２）　1000人あたりの不登校児童生徒は，小数第二位を四捨五入している。

中途退学

国公私立高等学校（全日制・定時制・通信制）における中途退学者数等の年次推移
（Ｈ25年度～Ｈ29年度）

年度	中途退学者数	中途退学率	
	広島県（国公私立）	広島県（国公私立）	全国（国公私立）
平成25年度	1,421	1.8	1.7
平成26年度	1,407	1.8	1.5
平成27年度	1,061	1.4	1.4
平成28年度	1,033	1.3	1.4
平成29年度	1,024	1.3	1.3

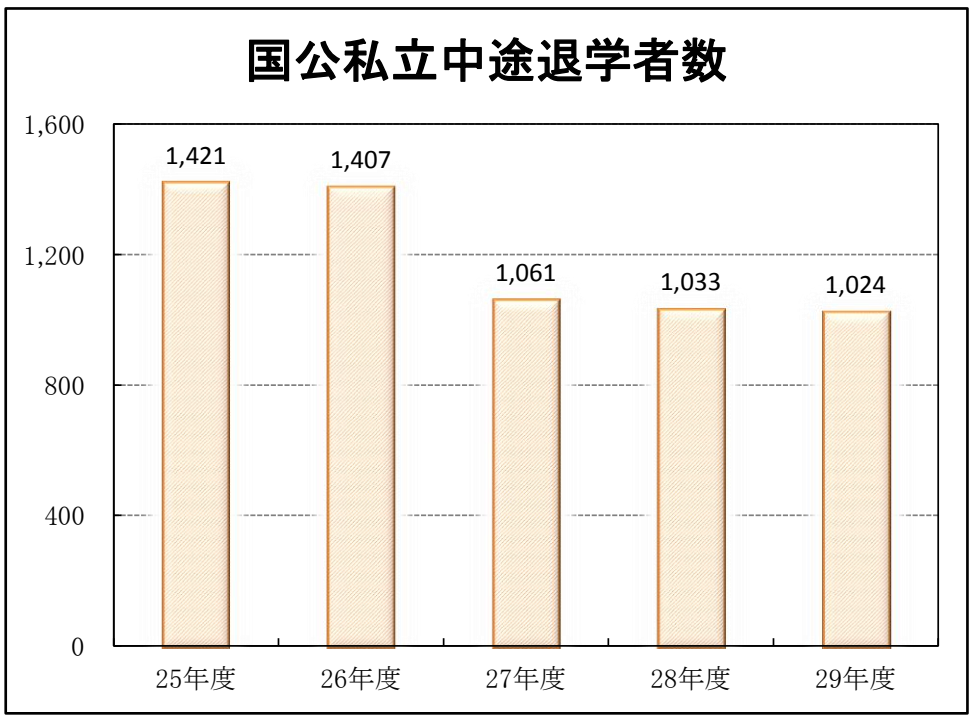

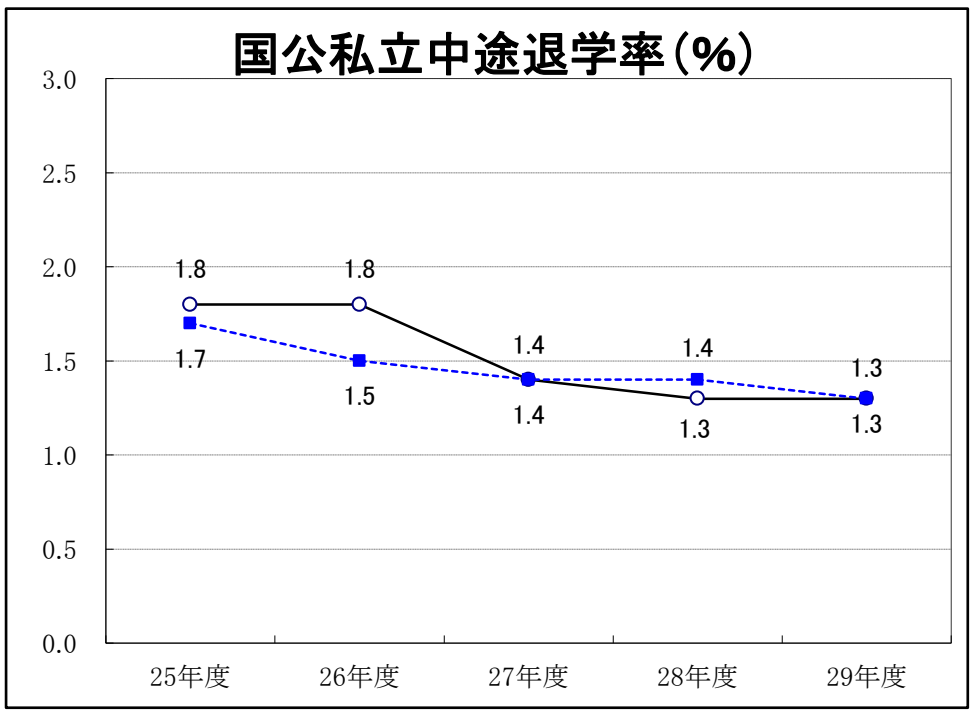

※ 凡例共通

広島県（国公私立）〈中途退学率〉

全　国（国公私立）〈中途退学率〉

（注）　中途退学率は，小数第二位を四捨五入している。