

平成 29 年度の広島県における生徒指導上の
諸課題の現状について

平成 30 年 11 月

広島県教育委員会

目 次

平成29年度の広島県における生徒指導上の諸課題の状況について（概要）	1
生徒指導上の諸課題の年次推移（H25年度～H29年度）	2
国公立小・中・高等学校（全日制・定時制・通信制）における暴力行為発生件数等の年次推移（H25年度～H29年度）	4
国公立小・中・高等学校（全日制・定時制・通信制）・特別支援学校におけるいじめ認知件数等の年次推移（H25年度～H29年度）	5
国公立小・中学校における長期欠席者数等の年次推移（H25年度～H29年度）	6
国公立小・中・高等学校（全日制・定時制）における不登校児童生徒数等の年次推移（H25年度～H29年度）	7
国公立高等学校（全日制・定時制・通信制）における中途退学者数等の年次推移（H25年度～H29年度）	8

※小学校には義務教育学校前期課程，中学校には義務教育学校後期課程及び中等教育学校前期課程，高等学校には中等教育学校後期課程を含む。以下同様

平成 29 年度の広島県における生徒指導上の諸課題の状況について（概要）

1 暴力行為の発生件数

- (1) 国公立小・中・高等学校（全日制・定時制・通信制）の合計は 1,455 件で、前年度と比較すると 218 件（17.6%）増加した。
- (2) 校種別に前年度と比較すると、小学校では 593 件で 156 件（35.7%）増加、中学校では 669 件で 33 件（5.2%）増加、高等学校では 193 件で 29 件（17.7%）増加した。
- (3) 平成 22 年度（1,639 件）のピークと比較して、184 件（11.2%）減少した。
- (4) 全校種において暴力行為発生件数が増加した。

2 いじめの認知件数

- (1) 国公立小・中・高等学校（全日制・定時制・通信制）・特別支援学校の合計は 4,462 件で、前年度と比較すると 2,183 件（95.8%）増加した。
- (2) 校種別に前年度と比較すると、小学校では 2,963 件で 1,454 件（96.4%）増加、中学校では 1,202 件で 582 件（93.9%）増加、高等学校では 283 件で 148 件（109.6%）増加、特別支援学校では 14 件で 1 件（6.7%）減少した。
- (3) 平成 28 年度（2,279 件）のピークと比較して、2,183 件（95.8%）増加した。
- (4) 小学校、中学校で 2 年連続増加した。

3 長期欠席者数

- (1) 国公立小・中学校の合計は 5,257 人で、前年度と比較すると 395 人（8.1%）増加した。
- (2) 校種別に前年度と比較すると、小学校では 1,804 人で 243 人（15.6%）増加、中学校では 3,453 人で 152 人（4.6%）増加した。
- (3) 平成 11 年度（5,155 人）のピークと比較して、102 人（2.0%）増加した。
- (4) 小学校では 5 年連続、中学校では 4 年連続増加した。

4 不登校児童生徒数

- (1) 国公立小・中・高等学校（全日制・定時制）の合計は 4,116 人で、前年度と比較すると 333 人（8.8%）増加した。
- (2) 校種別に前年度と比較すると、小学校では 893 人で 174 人（24.2%）増加、中学校では 2,149 人で 72 人（3.5%）増加、高等学校では 1,074 人で 87 人（8.8%）増加した。
- (3) 平成 16 年度（4,972 人）のピークと比較して、856 人（17.2%）減少した。
- (4) 小学校では 2 年連続、中学校では 4 年連続増加した。

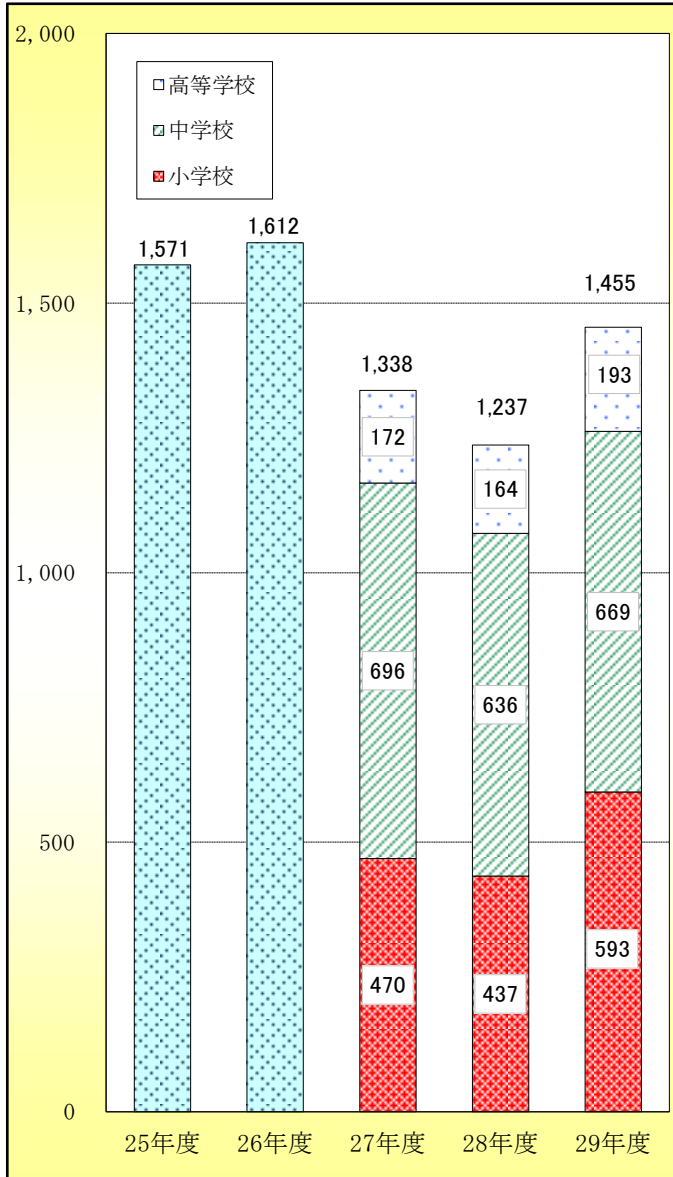
5 中途退学者数

- (1) 国公立高等学校（全日制・定時制・通信制）の合計は 1,024 人で、前年度と比較すると 9 人（0.9%）減少した。
- (2) 平成 18 年度（1,870 人）のピークと比較して、846 人（45.2%）減少し、中途退学率は過去 13 年で最も低い。

生徒指導上の諸課題の年次推移（H25年度～H29年度）

1 暴力行為の発生件数（件）

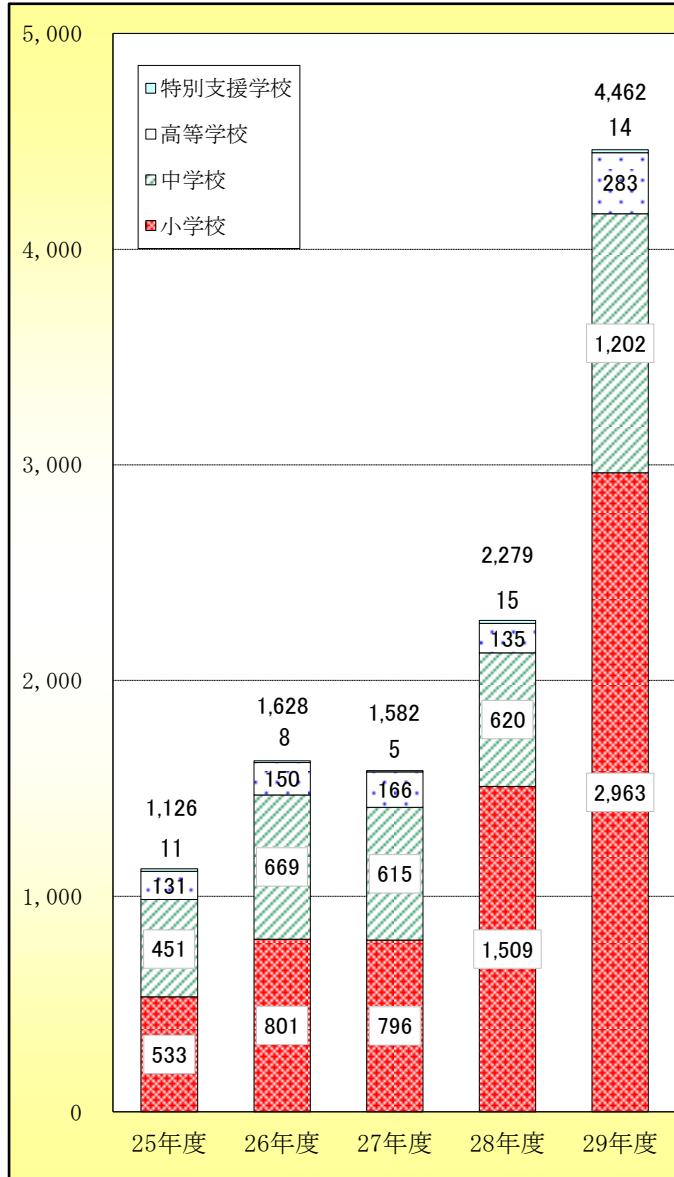
国公立小学校、中学校、高等学校（全日制・定時制・通信制）の合計



※平成26年度までの校種ごとの数値は未発表

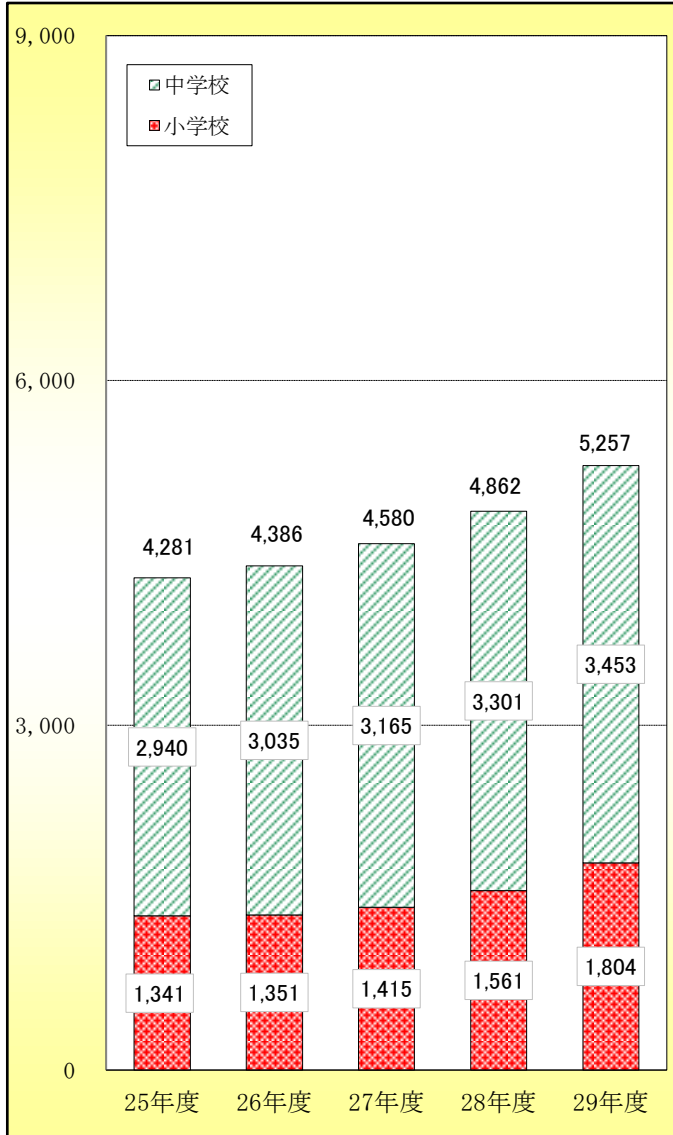
2 いじめの認知件数（件）

国公立小学校、中学校、高等学校（全日制・定時制・通信制）、特別支援学校の合計



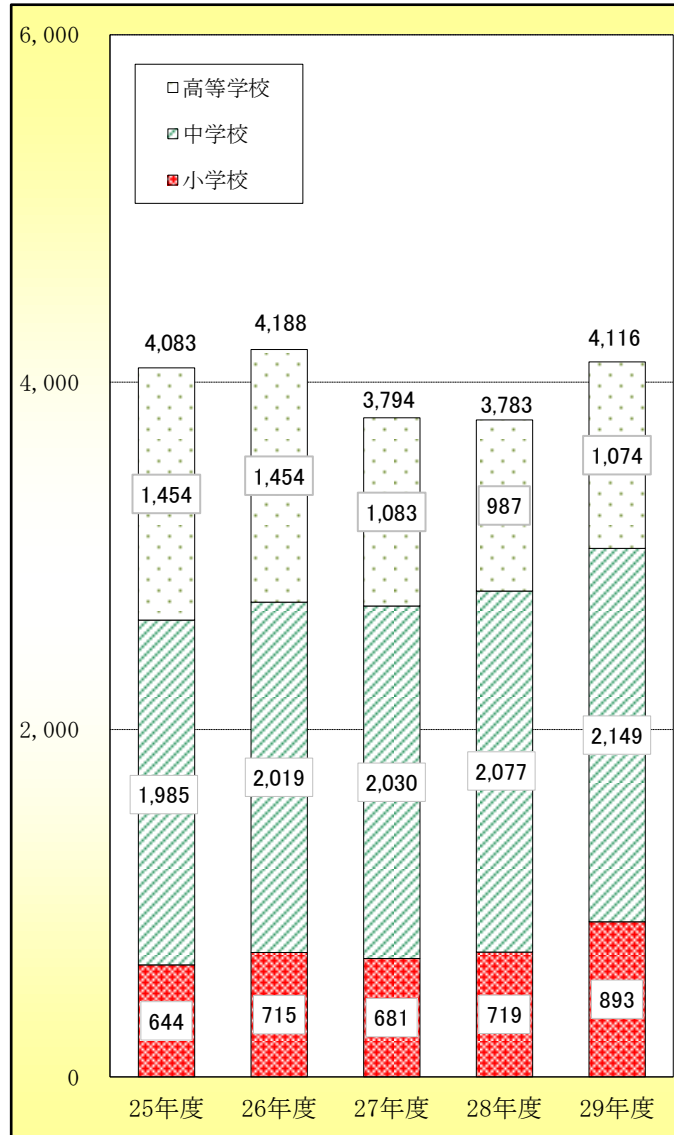
3 長期欠席児童生徒数（人）

国公立小学校、中学校の合計



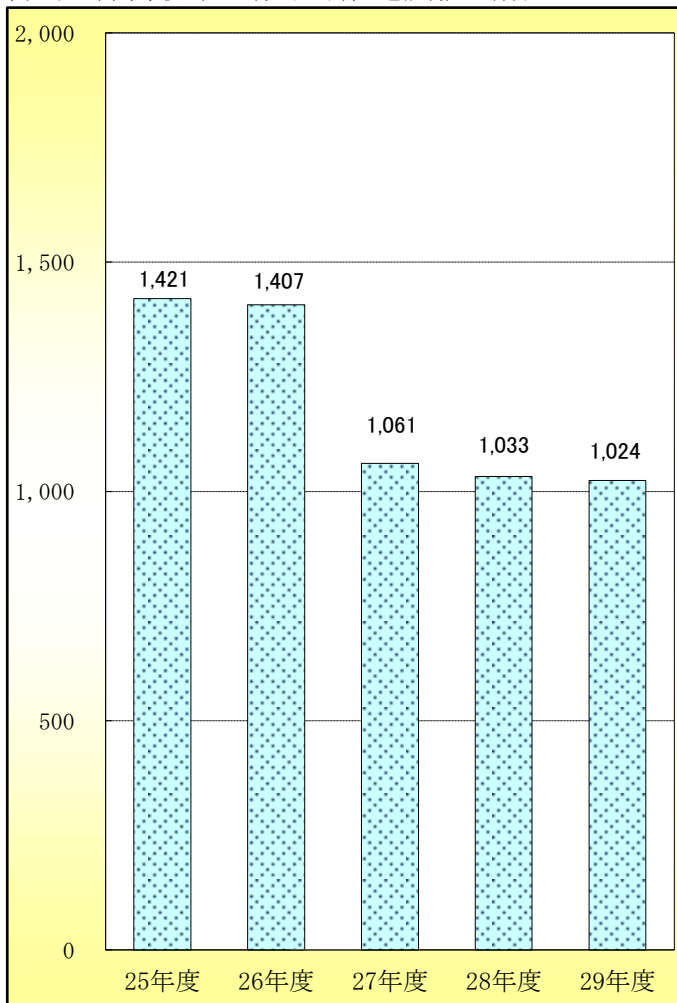
4 不登校児童生徒数（人）

国公立小学校、中学校、高等学校（全日制・定時制）の合計



5 中途退学者数（人）

国公立高等学校（全日制・定時制・通信制）の合計



本県の国公立学校における生徒指導上の諸課題のこれまでのピークとの比較

区分	ピーク		平成29年度	増減	
	年度	発生（認知） 件数・人数	発生（認知） 件数・人数	発生（認知） 件数・人数	割合 (b-a)/a × 100
		a	b	b-a	
暴力行為	平成22年度	1,639件	1,455件	△184件	△11.2%
いじめ	平成28年度	2,279件	4,462件	2,183件	95.8%
長期欠席	平成11年度	5,155人	5,257人	102人	2.0%
不登校	平成16年度	4,972人	4,116人	△856人	△17.2%
中途退学	平成18年度	1,870人	1,024人	△846人	△45.2%

※国公立の小・中・高等学校での暴力行為、いじめの調査は平成18年度から実施

※国公立高等学校の不登校の調査は平成16年度から実施

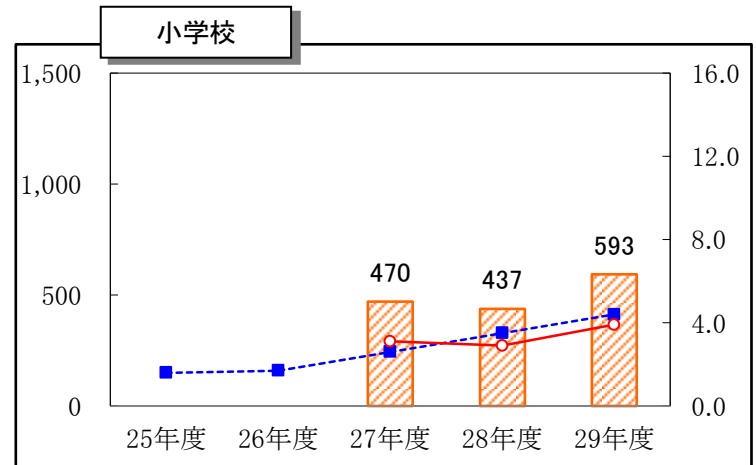
※国公立高等学校の中途退学の調査は平成17年度から実施

暴力行為

国公立小・中・高等学校（全日制・定時制・通信制）における暴力行為発生件数等の年次推移（H25年度～H29年度）

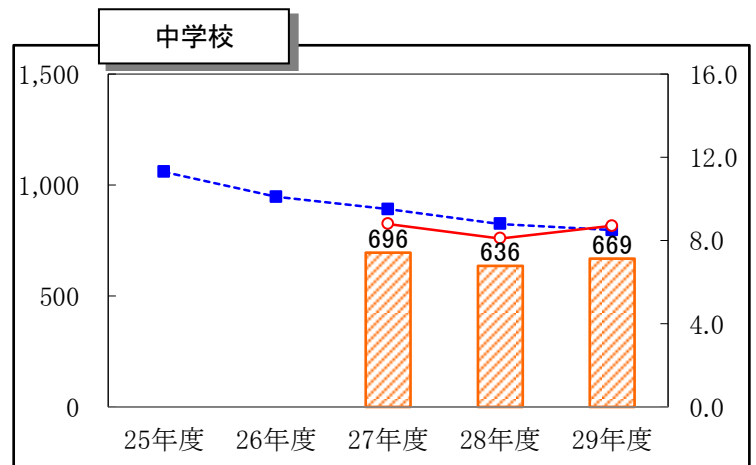
小学校

区分	発生件数		1000人あたりの発生件数	
	広島県 (国公立)	広島県 (国公立)	広島県 (国公立)	全国 (国公立)
平成25年度	未発表	未発表	未発表	1.6
平成26年度	未発表	未発表	未発表	1.7
平成27年度	470	3.1	2.6	
平成28年度	437	2.9	3.5	
平成29年度	593	3.9	4.4	



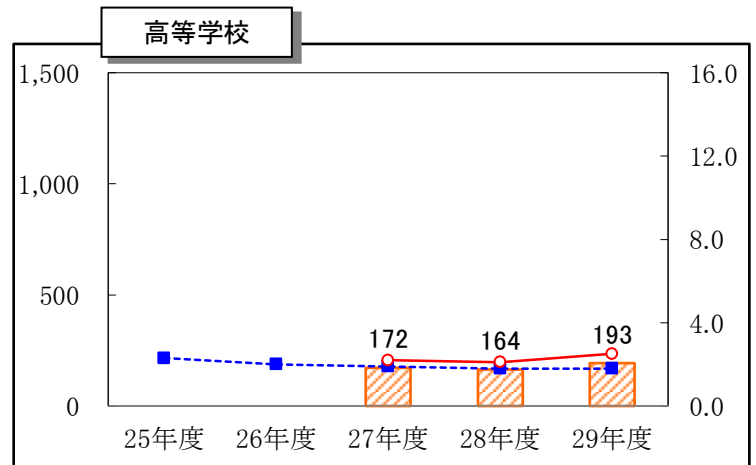
中学校

区分	発生件数		1000人あたりの発生件数	
	広島県 (国公立)	広島県 (国公立)	広島県 (国公立)	全国 (国公立)
平成25年度	未発表	未発表	未発表	11.3
平成26年度	未発表	未発表	未発表	10.1
平成27年度	696	8.8	9.5	
平成28年度	636	8.1	8.8	
平成29年度	669	8.7	8.5	



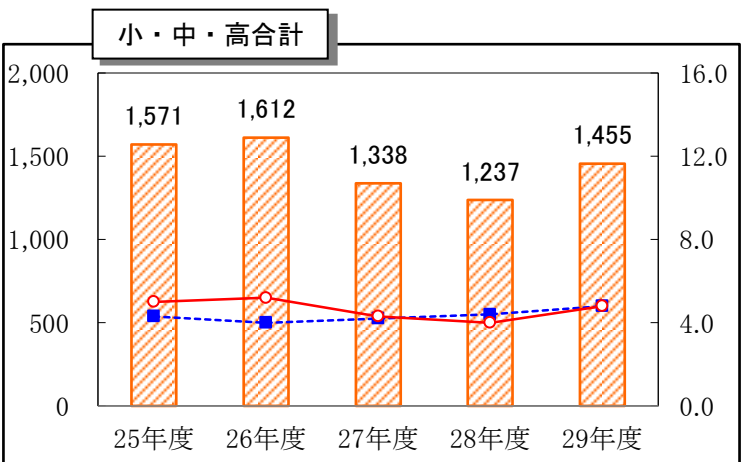
高等学校

区分	発生件数		1000人あたりの発生件数	
	広島県 (国公立)	広島県 (国公立)	広島県 (国公立)	全国 (国公立)
平成25年度	未発表	未発表	未発表	2.3
平成26年度	未発表	未発表	未発表	2.0
平成27年度	172	2.2	1.9	
平成28年度	164	2.1	1.8	
平成29年度	193	2.5	1.8	


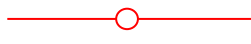



小・中・高合計

区分	発生件数		1000人あたりの発生件数	
	広島県 (国公立)	広島県 (国公立)	広島県 (国公立)	全国 (国公立)
平成25年度	1,571	5.0	4.3	
平成26年度	1,612	5.2	4.0	
平成27年度	1,338	4.3	4.2	
平成28年度	1,237	4.0	4.4	
平成29年度	1,455	4.8	4.8	



※ 凡例共通

-  広島県（国公立）〈発生件数〉
-  広島県（国公立）〈1000人あたりの発生件数〉
-  全国（国公立）〈1000人あたりの発生件数〉

（注1）平成26年度までの暴力行為発生件数の広島県（国公立）については、校種別の発表がないため、小中高合計のみ記載している。

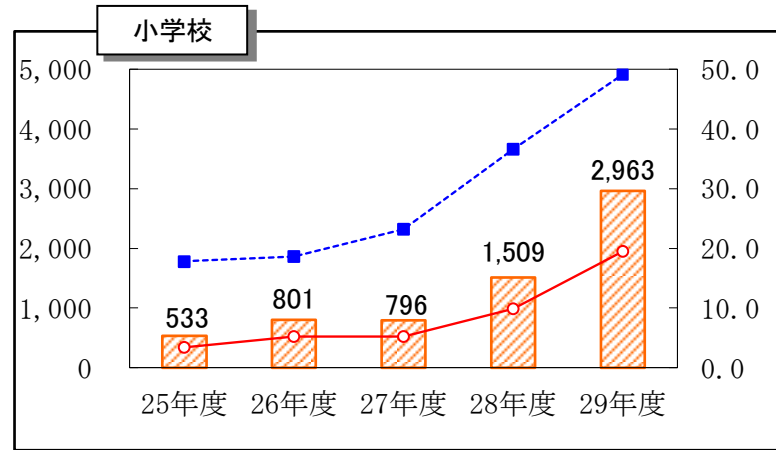
（注2）1000人あたりの発生件数は、小数第二位を四捨五入している。

いじめ

国公立小・中・高等学校（全日制・定時制・通信制）・特別支援学校における
いじめ認知件数等の年次推移（H25年度～H29年度）

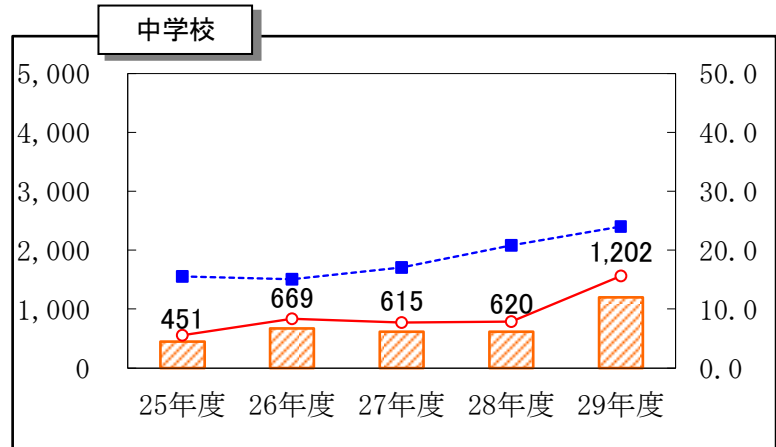
小学校

区分	認知件数	1000人あたりの認知件数	
	広島県 (国公立)	広島県 (国公立)	全国 (国公立)
平成25年度	533	3.4	17.8
平成26年度	801	5.2	18.6
平成27年度	796	5.2	23.2
平成28年度	1,509	9.9	36.6
平成29年度	2,963	19.5	49.1



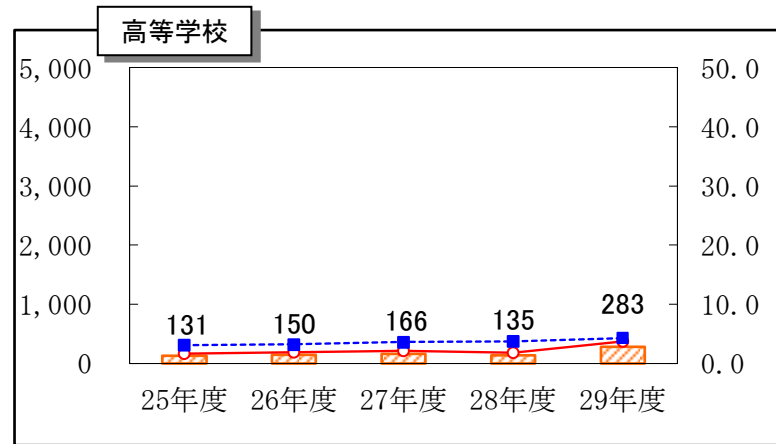
中学校

区分	認知件数	1000人あたりの認知件数	
	広島県 (国公立)	広島県 (国公立)	全国 (国公立)
平成25年度	451	5.6	15.6
平成26年度	669	8.3	15.0
平成27年度	615	7.7	17.1
平成28年度	620	7.9	20.8
平成29年度	1,202	15.6	24.0



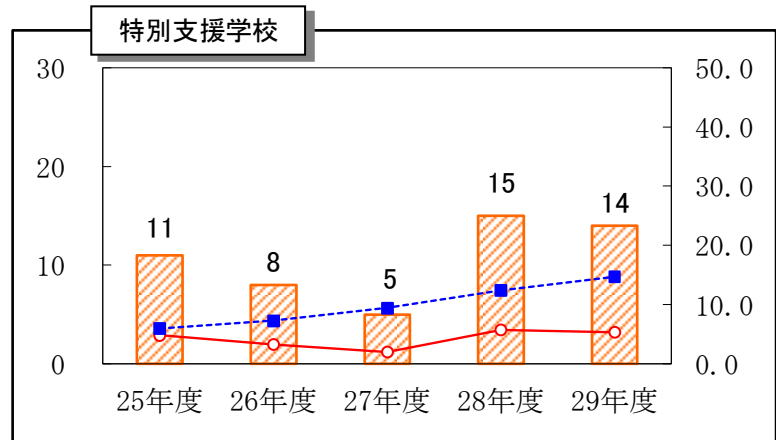
高等学校

区分	認知件数	1000人あたりの認知件数	
	広島県 (国公立)	広島県 (国公立)	全国 (国公立)
平成25年度	131	1.7	3.1
平成26年度	150	1.9	3.2
平成27年度	166	2.1	3.6
平成28年度	135	1.8	3.7
平成29年度	283	3.7	4.3



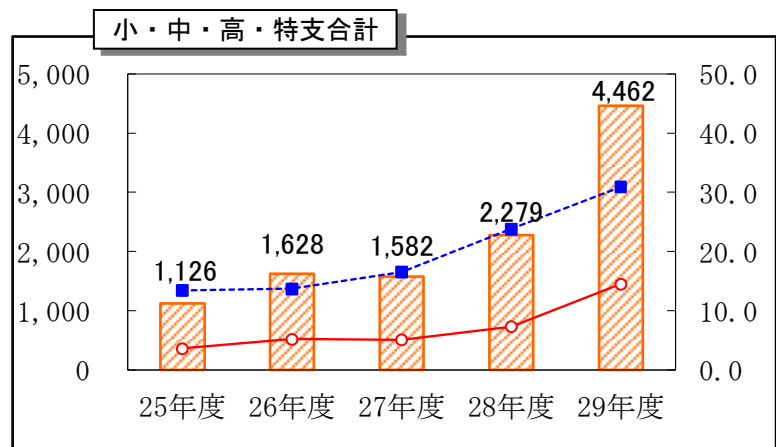
特別支援学校

区分	認知件数	1000人あたりの認知件数	
	広島県 (国公立)	広島県 (国公立)	全国 (国公立)
平成25年度	11	4.8	5.9
平成26年度	8	3.3	7.3
平成27年度	5	2.0	9.4
平成28年度	15	5.7	12.4
平成29年度	14	5.3	14.7



小中高特支合計

区分	認知件数	1000人あたりの認知件数	
	広島県 (国公立)	広島県 (国公立)	全国 (国公立)
平成25年度	1,126	3.6	13.4
平成26年度	1,628	5.2	13.7
平成27年度	1,582	5.1	16.5
平成28年度	2,279	7.3	23.8
平成29年度	4,462	14.5	30.9



※ 凡例共通

- 広島県（国公立）〈認知件数〉
- 広島県（国公立）〈1000人あたりの認知件数〉
- 全国（国公立）〈1000人あたりの認知件数〉

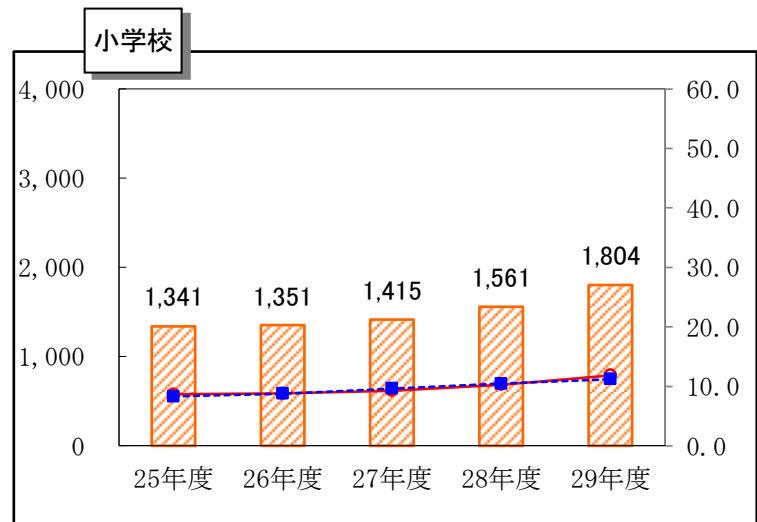
(注) 1000人あたりの認知件数は、小数第二位を四捨五入している。

小・中学校長期欠席

国公立小・中学校における長期欠席者数等の年次推移（H25年度～H29年度）

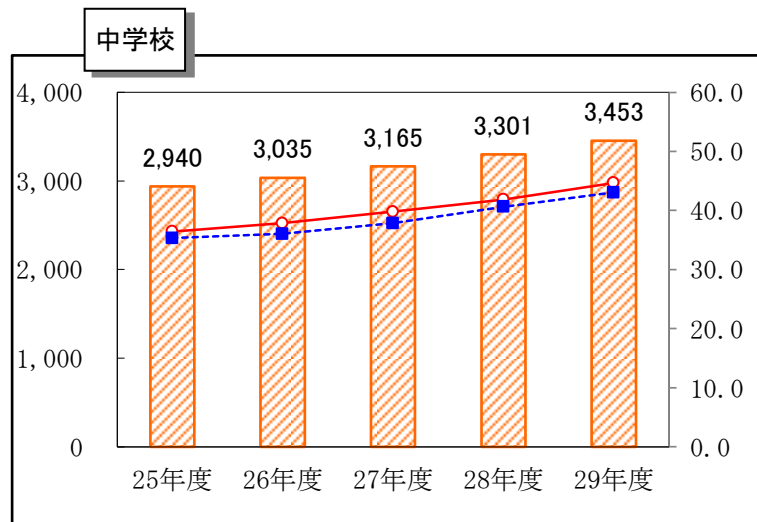
小学校

区 分	長期欠席児童数	1000人あたりの長期欠席児童数	
	広島県 (国公立)	広島県 (国公立)	全国 (国公立)
平成25年度	1,341	8.7	8.3
平成26年度	1,351	8.8	8.8
平成27年度	1,415	9.3	9.6
平成28年度	1,561	10.3	10.4
平成29年度	1,804	11.8	11.2



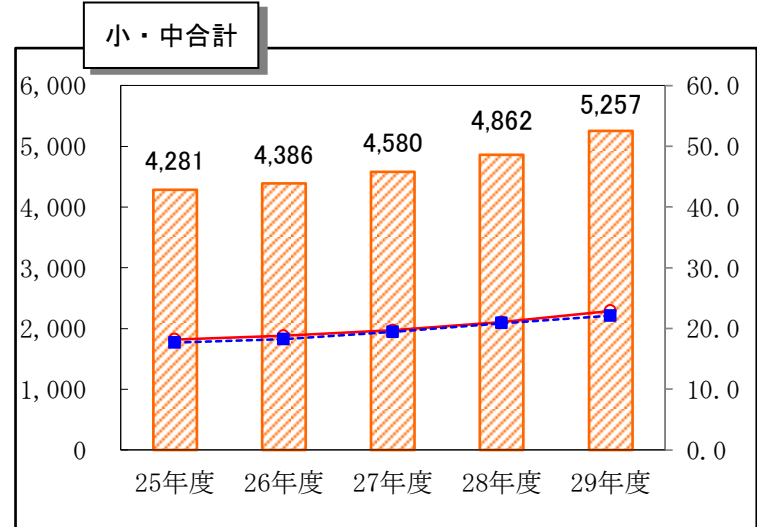
中学校

区 分	長期欠席生徒数	1000人あたりの長期欠席生徒数	
	広島県 (国公立)	広島県 (国公立)	全国 (国公立)
平成25年度	2,940	36.4	35.3
平成26年度	3,035	37.9	36.0
平成27年度	3,165	39.8	37.9
平成28年度	3,301	41.8	40.6
平成29年度	3,453	44.7	43.0


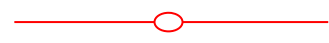



小・中合計

区 分	長期欠席児童生徒数	1000人あたりの長期欠席児童生徒数	
	広島県 (国公立)	広島県 (国公立)	全国 (国公立)
平成25年度	4,281	18.2	17.7
平成26年度	4,386	18.8	18.3
平成27年度	4,580	19.7	19.4
平成28年度	4,862	21.1	20.9
平成29年度	5,257	22.9	22.1



※ 凡例共通

-  広島県（国公立）〈長期欠席児童生徒数〉
-  広島県（国公立）〈1000人あたりの長期欠席児童生徒数〉
-  全 国（国公立）〈1000人あたりの長期欠席児童生徒数〉

（注1） 長期欠席児童生徒数は、年度間に連続又は断続して30日以上欠席した者の数である。

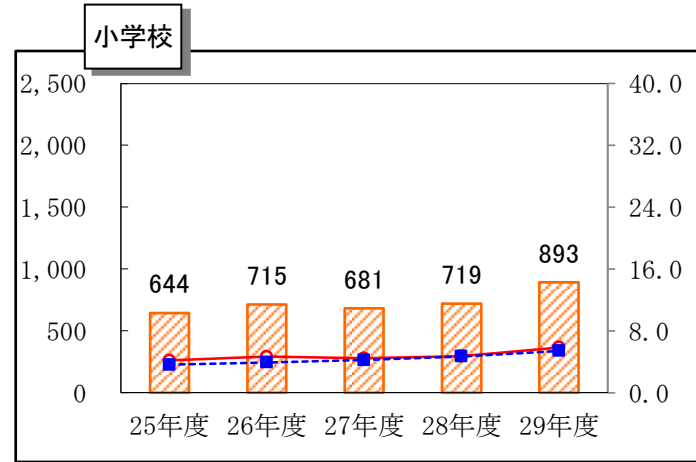
（注2） 1000人あたりの長期欠席児童生徒は、小数第二位を四捨五入している。

不登校

国公立小・中・高等学校（全日制・定時制）における不登校児童生徒数等の年次推移（H25年度～H29年度）

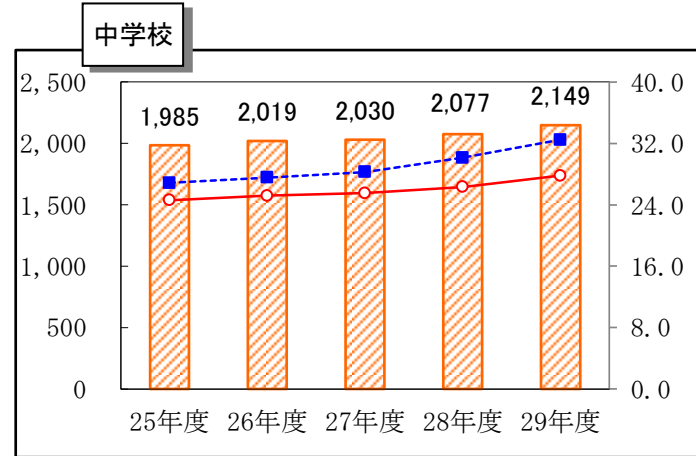
小学校

区分	不登校児童数	1000人あたりの不登校児童数	
	広島県 (国公立)	広島県 (国公立)	全国 (国公立)
平成25年度	644	4.2	3.6
平成26年度	715	4.7	3.9
平成27年度	681	4.5	4.2
平成28年度	719	4.7	4.7
平成29年度	893	5.9	5.4



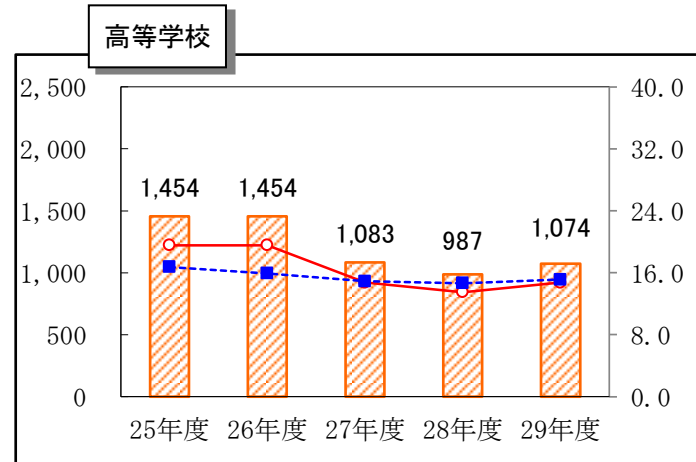
中学校

区分	不登校生徒数	1000人あたりの不登校生徒数	
	広島県 (国公立)	広島県 (国公立)	全国 (国公立)
平成25年度	1,985	24.6	26.9
平成26年度	2,019	25.2	27.6
平成27年度	2,030	25.5	28.3
平成28年度	2,077	26.3	30.1
平成29年度	2,149	27.8	32.5



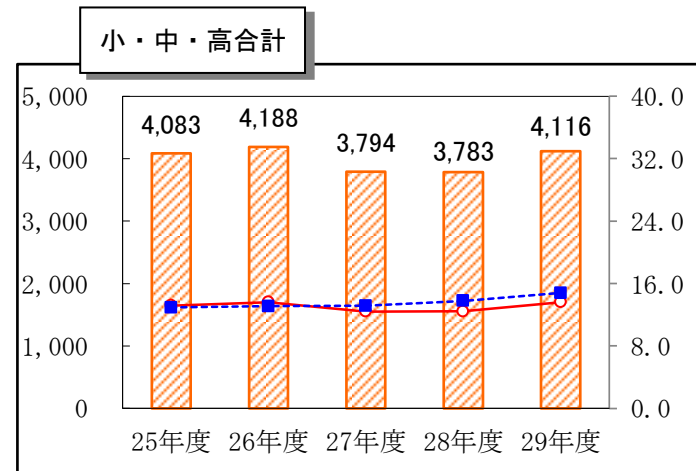
高等学校

区分	不登校生徒数	1000人あたりの不登校生徒数	
	広島県 (国公立)	広島県 (国公立)	全国 (国公立)
平成25年度	1,454	19.6	16.7
平成26年度	1,454	19.6	15.9
平成27年度	1,083	14.7	14.9
平成28年度	987	13.5	14.7
平成29年度	1,074	14.7	15.1



小・中・高合計

区分	不登校児童生徒数	1000人あたりの不登校児童生徒数	
	広島県 (国公立)	広島県 (国公立)	全国 (国公立)
平成25年度	4,083	13.2	12.9
平成26年度	4,188	13.6	13.1
平成27年度	3,794	12.4	13.1
平成28年度	3,783	12.4	13.8
平成29年度	4,116	13.6	14.8



※ 凡例共通

- 広島県（国公立）〈不登校児童生徒数〉
- 広島県（国公立）〈1000人あたりの不登校児童生徒数〉
- 全国（国公立）〈1000人あたりの不登校児童生徒数〉

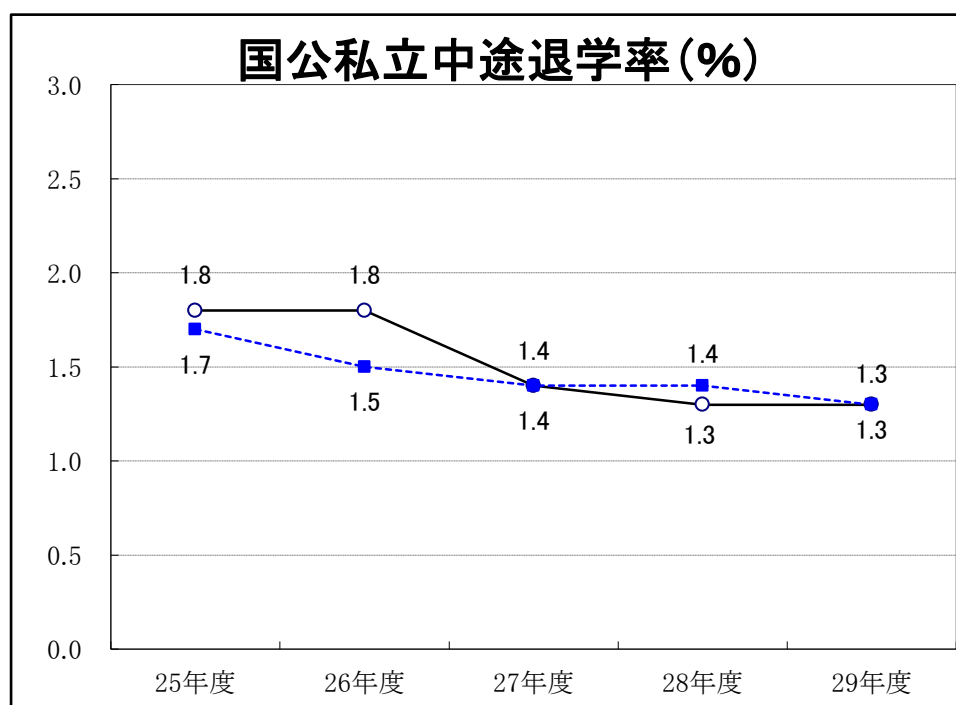
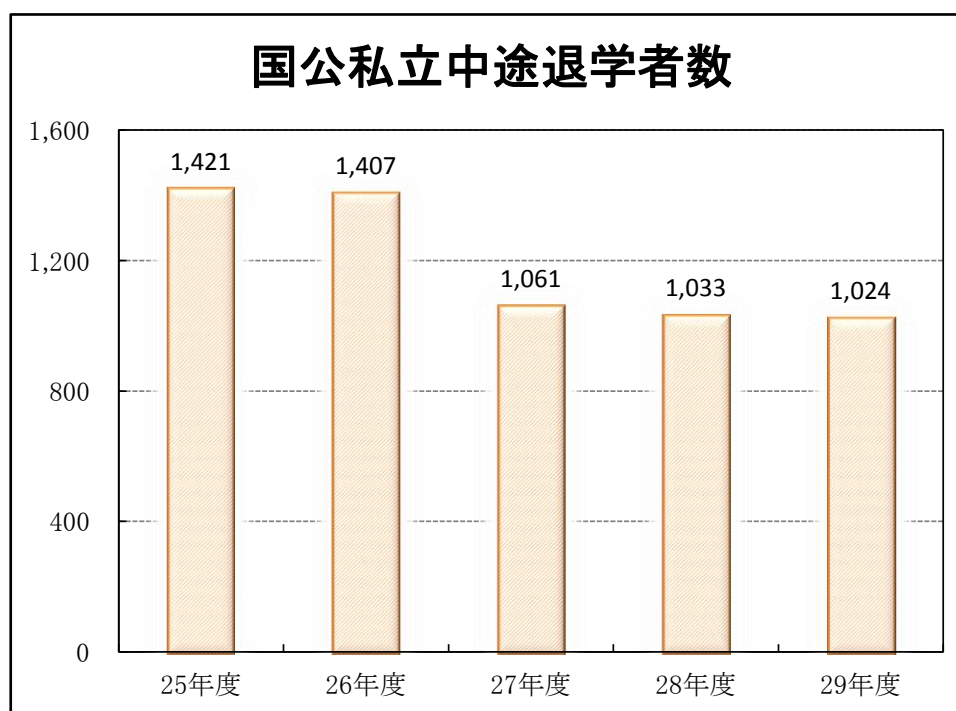
(注1) 不登校児童生徒数は、「不登校」を理由として30日以上欠席した者の数である。

(注2) 1000人あたりの不登校児童生徒は、小数第二位を四捨五入している。

中途退学

国公立高等学校（全日制・定時制・通信制）における中途退学者数等の年次推移
（H25年度～H29年度）

年度	中途退学者数	中途退学率	
	広島県 （国公立）	広島県 （国公立）	全国 （国公立）
平成25年度	1,421	1.8	1.7
平成26年度	1,407	1.8	1.5
平成27年度	1,061	1.4	1.4
平成28年度	1,033	1.3	1.4
平成29年度	1,024	1.3	1.3



※ 凡例共通

—○— 広島県（国公立）〈中途退学率〉
-■- 全国（国公立）〈中途退学率〉

（注）中途退学率は、小数第二位を四捨五入している。