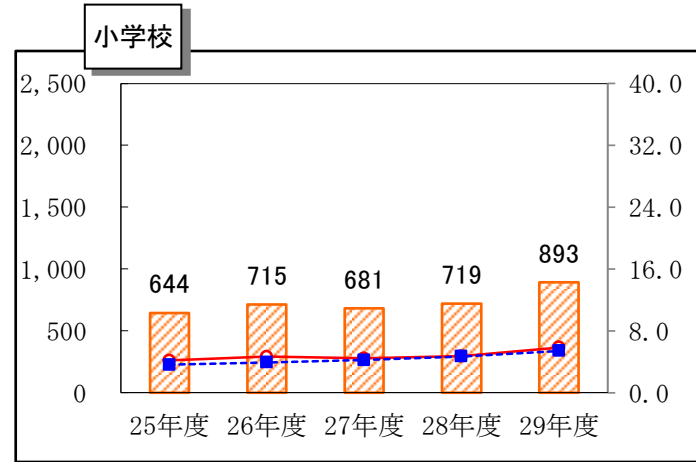


# 不登校

国公立小・中・高等学校（全日制・定時制）における不登校児童生徒数等の年次推移（H25年度～H29年度）

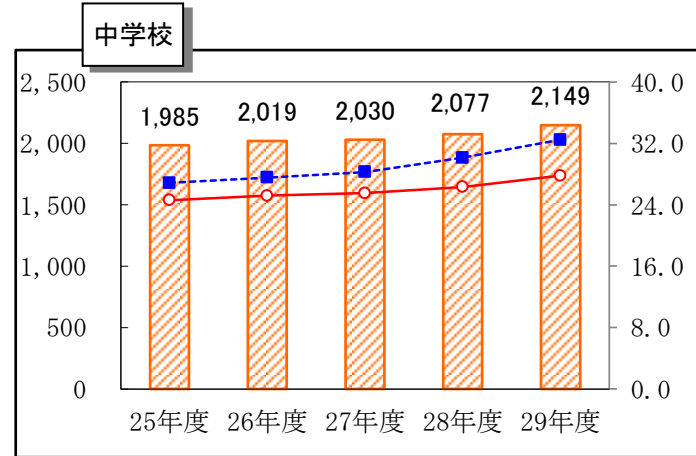
## 小学校

区分	不登校児童数	1000人あたりの不登校児童数	
	広島県 (国公立)	広島県 (国公立)	全国 (国公立)
平成25年度	644	4.2	3.6
平成26年度	715	4.7	3.9
平成27年度	681	4.5	4.2
平成28年度	719	4.7	4.7
平成29年度	893	5.9	5.4



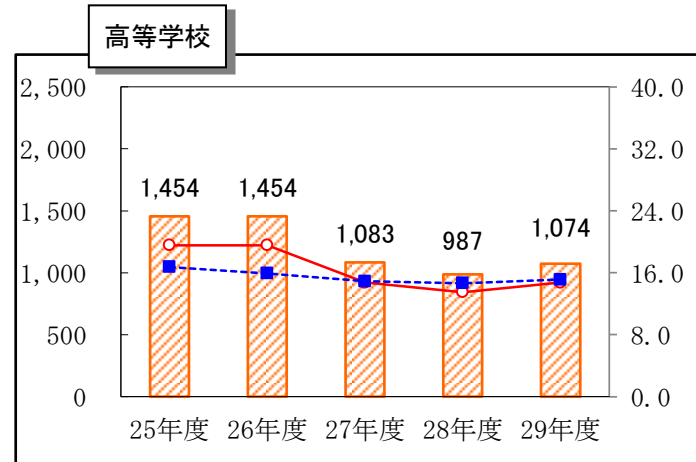
## 中学校

区分	不登校生徒数	1000人あたりの不登校生徒数	
	広島県 (国公立)	広島県 (国公立)	全国 (国公立)
平成25年度	1,985	24.6	26.9
平成26年度	2,019	25.2	27.6
平成27年度	2,030	25.5	28.3
平成28年度	2,077	26.3	30.1
平成29年度	2,149	27.8	32.5



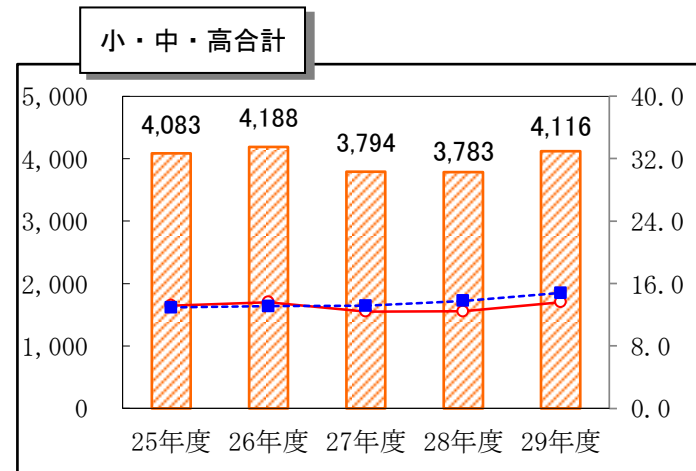
## 高等学校

区分	不登校生徒数	1000人あたりの不登校生徒数	
	広島県 (国公立)	広島県 (国公立)	全国 (国公立)
平成25年度	1,454	19.6	16.7
平成26年度	1,454	19.6	15.9
平成27年度	1,083	14.7	14.9
平成28年度	987	13.5	14.7
平成29年度	1,074	14.7	15.1



## 小・中・高合計

区分	不登校児童生徒数	1000人あたりの不登校児童生徒数	
	広島県 (国公立)	広島県 (国公立)	全国 (国公立)
平成25年度	4,083	13.2	12.9
平成26年度	4,188	13.6	13.1
平成27年度	3,794	12.4	13.1
平成28年度	3,783	12.4	13.8
平成29年度	4,116	13.6	14.8



### ※ 凡例共通

- 広島県（国公立）〈不登校児童生徒数〉
- 広島県（国公立）〈1000人あたりの不登校児童生徒数〉
- 全国（国公立）〈1000人あたりの不登校児童生徒数〉

(注1) 不登校児童生徒数は、「不登校」を理由として30日以上欠席した者の数である。

(注2) 1000人あたりの不登校児童生徒は、小数第二位を四捨五入している。