

毎月勤労統計調査 平成30年8月の動き (概要)

平成30年10月19日

統計課

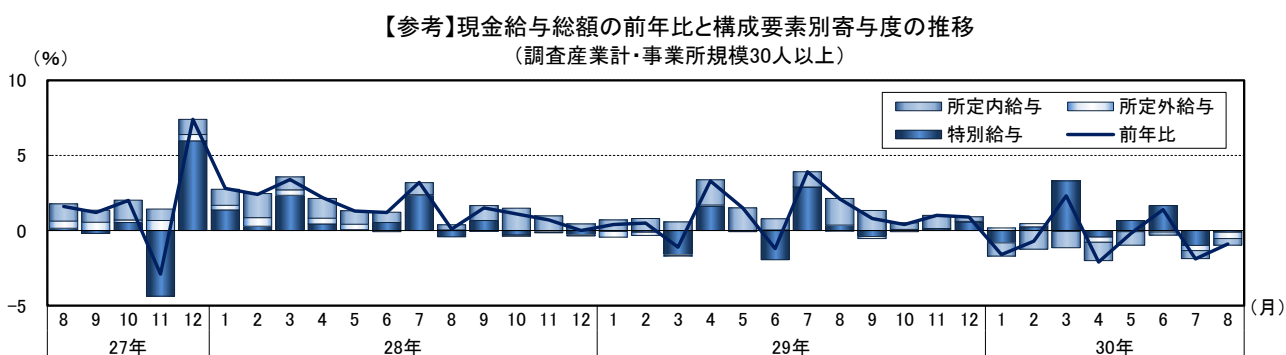
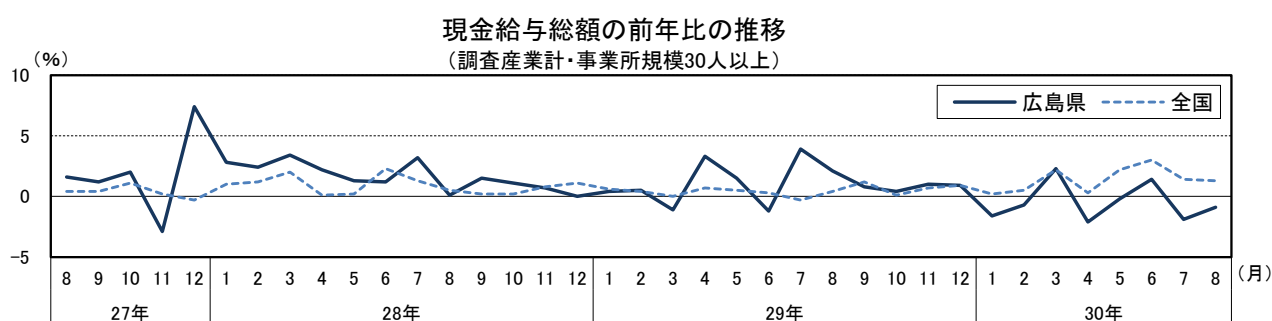
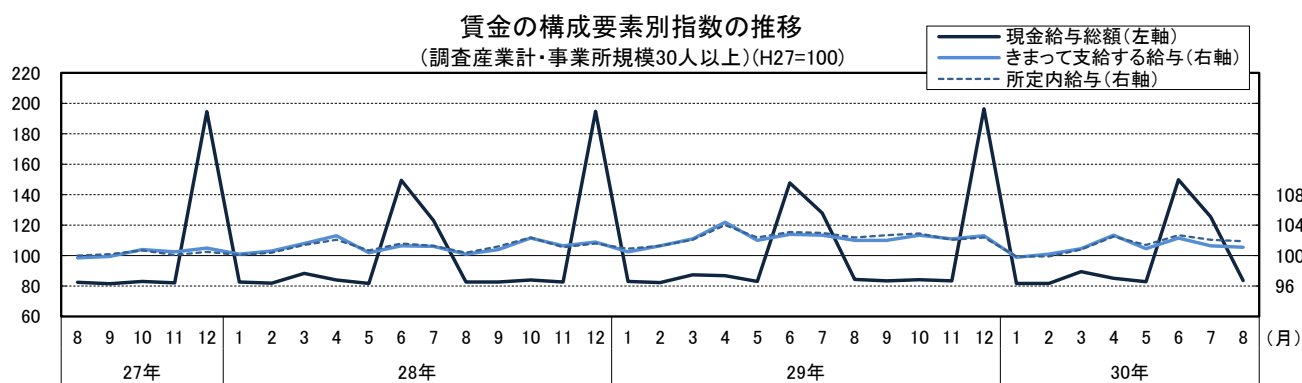
1 賃金の動き

○現金給与総額は、

事業所規模5人以上では、271,589円で前年比0.5%増（3ヶ月連続の増加）

事業所規模30人以上では、293,896円で前年比0.9%減（2ヶ月連続の減少）

項目	5人以上						30人以上					
	広島県			全国			広島県			全国		
	実数	指数	前年比	実数	指数	前年比	実数	指数	前年比	実数	指数	前年比
現金給与総額	271,589	85.3	0.5	276,366	88.2	0.9	293,896	83.6	△0.9	304,876	85.3	1.3
きまって支給する給与	260,123	99.7	0.0	262,978	101.4	1.3	286,760	101.1	△0.9	294,206	102.0	1.7
所定内給与	238,000	99.8	△0.1	243,809	101.7	1.4	259,366	101.9	△0.5	269,597	102.4	1.7
所定外給与	22,123	-	1.1	19,169	-	1.0	27,394	-	△4.4	24,609	-	2.2
特別に支払われた給与	11,466	-	9.9	13,388	-	△7.4	7,136	-	△4.5	10,670	-	△8.2



2 労働時間の動き

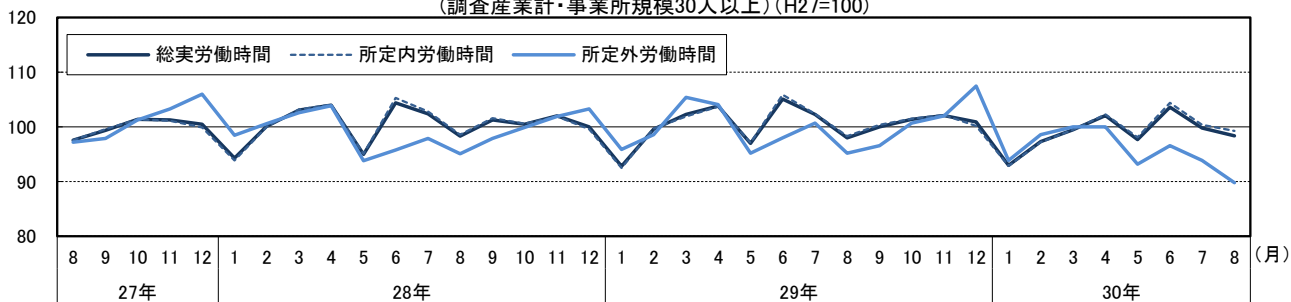
○総実労働時間は、

事業所規模5人以上では、144.8時間で前年比0.5%増（8ヶ月ぶりの増加）

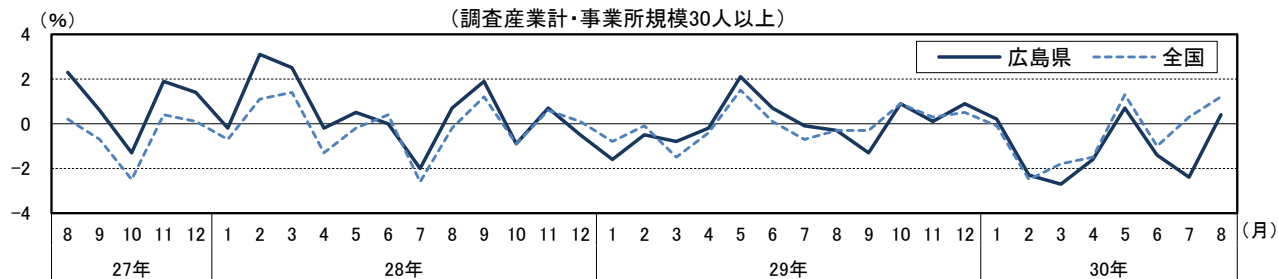
事業所規模30人以上では、151.6時間で前年比0.4%増（3ヶ月ぶりの増加）

項目	5人以上						30人以上					
	広島県			全国			広島県			全国		
	実数	指数	前年比	実数	指数	前年比	実数	指数	前年比	実数	指数	前年比
総実労働時間	144.8	96.8	0.5	140.1	97.0	0.7	151.6	98.4	0.4	146.3	98.4	1.2
所定内労働時間	133.3	97.0	0.6	130.1	97.5	0.9	138.4	99.3	1.0	134.6	99.1	1.5
所定外労働時間	11.5	95.0	△0.9	10.0	90.9	△2.9	13.2	89.8	△5.7	11.7	90.7	△2.5
うち製造業	16.9	85.4	△16.3	15.2	95.0	△0.6	18.2	83.5	△16.9	16.8	95.5	△1.7
出勤日数	18.5	-	△0.1	18.2	-	0.2	18.8	-	0.0	18.5	-	0.2

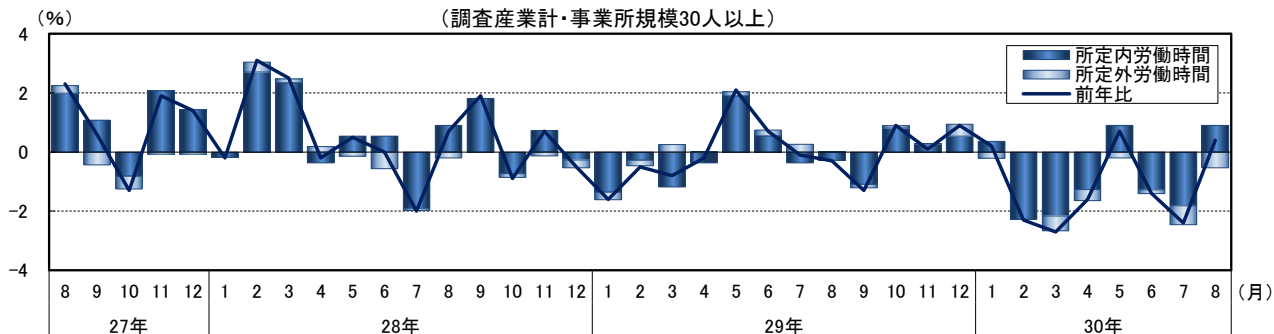
労働時間の構成要素別指数の推移
(調査産業計・事業所規模30人以上)(H27=100)



総実労働時間の前年比の推移
(調査産業計・事業所規模30人以上)



【参考】総実労働時間の前年比と構成要素別寄与度の推移
(調査産業計・事業所規模30人以上)



3 雇用の動き

- 常用労働者数は、
 事業所規模5人以上では、1,058,080人で前年比1.0%増 (13ヶ月連続の増加)
 事業所規模30人以上では、628,200人で前年比0.9%増 (17ヶ月連続の増加)
- 一般労働者数は、
 事業所規模5人以上では、769,435人で前年比3.0%増 (3ヶ月連続の増加)
 事業所規模30人以上では、493,902人で前年比1.3%増 (24ヶ月連続の増加)
- パートタイム労働者数は、
 事業所規模5人以上では、288,645人で前年比4.9%減 (2ヶ月連続の減少)
 事業所規模30人以上では、134,298人で前年比1.6%減 (8ヶ月ぶりの減少)

項目	5人以上						30人以上					
	広島県			全国			広島県			全国		
	実数	指数	前年比	実数	指数	前年比	実数	指数	前年比	実数	指数	前年比
常用労働者数	1,058,080	102.0	1.0	50,221	106.7	1.3	628,200	101.9	0.9	29,456	103.7	1.0
一般労働者	769,435	101.7	3.0	34,805	106.1	1.0	493,902	103.5	1.3	22,173	104.7	1.3
パートタイム労働者	288,645	102.1	△4.9	15,416	108.1	2.3	134,298	95.9	△1.6	7,283	100.8	0.0

