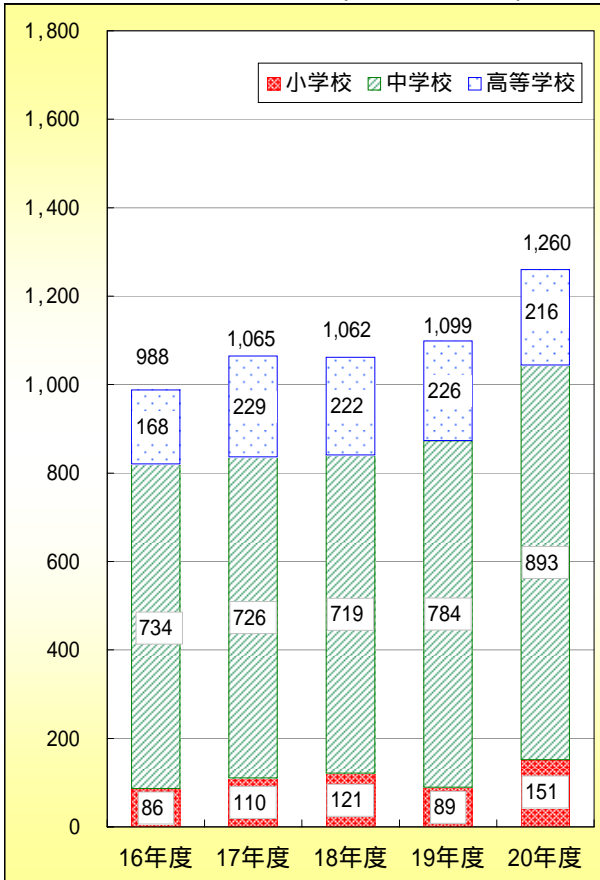


## 生徒指導上の諸問題の年次推移（平成16～20年度）

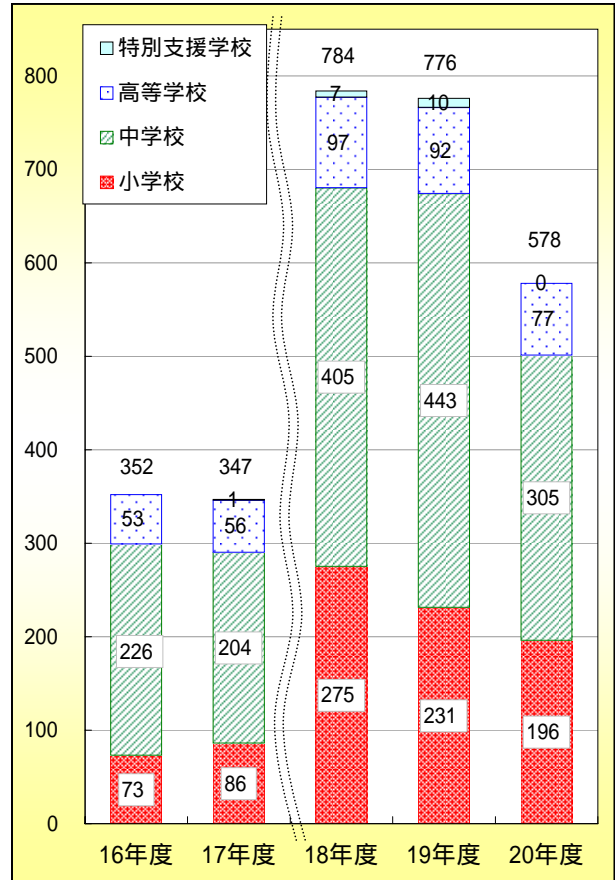
### 1 暴力行為の発生件数（件）

公立小学校，中学校，高等学校（全日制・定時制）の合計



### 2 いじめの認知件数（件）

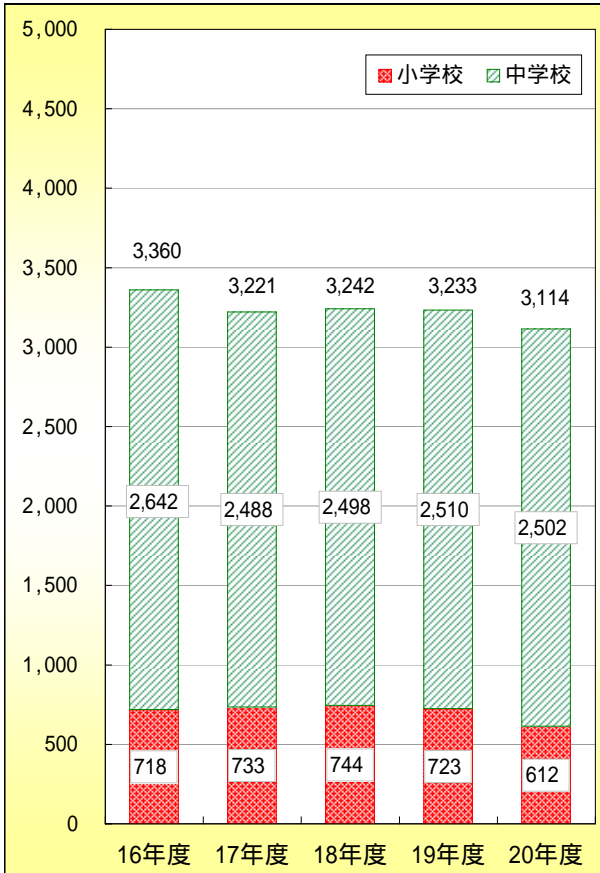
平成17年度までは発生件数  
公立小学校，中学校，高等学校（全日制・定時制），特別支援学校の合計



（注）平成18年度から調査方法を改めた。

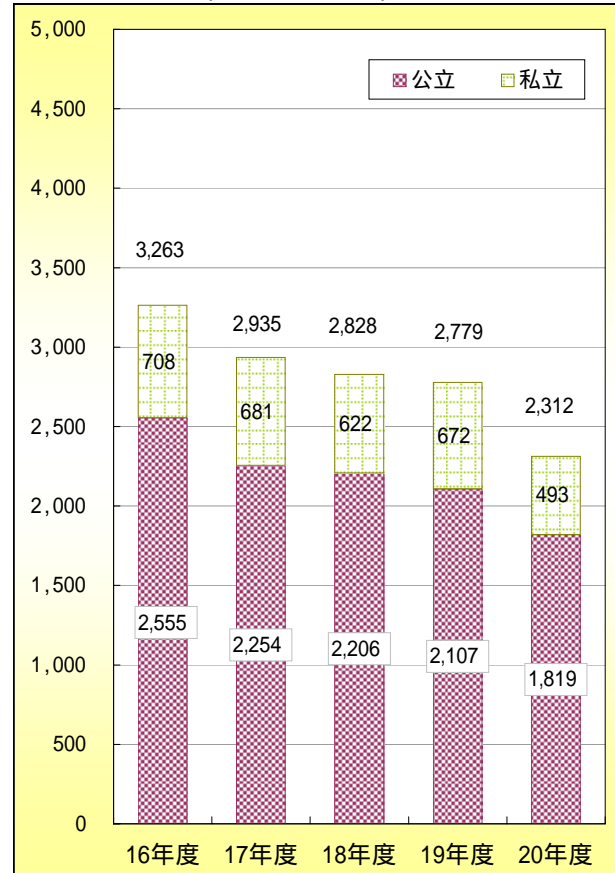
### 3 不登校児童生徒数（人）

国・公・私立の小学校，中学校の合計



### 4 高等学校長期欠席者数（人）

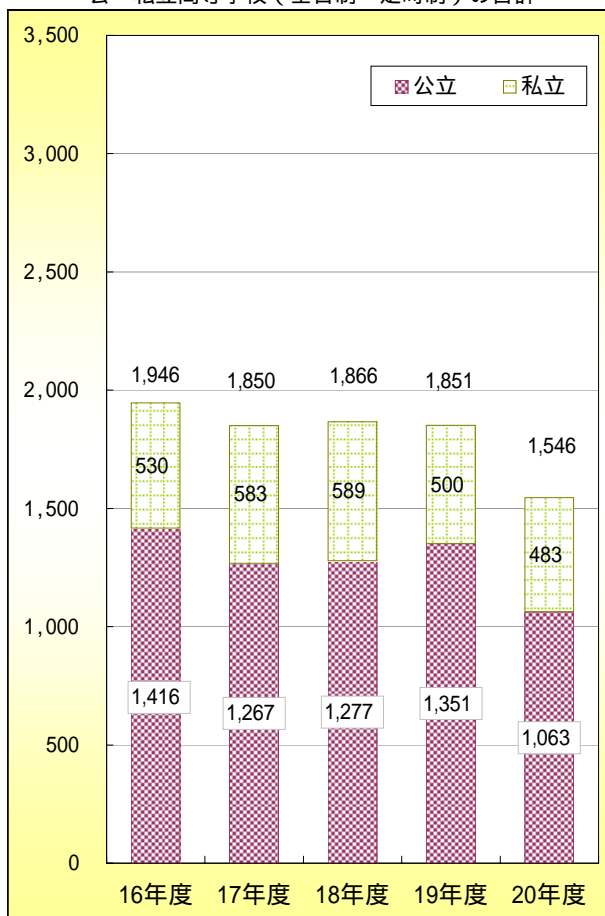
公・私立高等学校（全日制・定時制）の合計



（注）平成16年度から調査開始

### 5 中途退学者数（人）

公・私立高等学校（全日制・定時制）の合計



### 本県における生徒指導上の諸問題のピークとの比較

区分	ピーク		平成20年度	増減	
	年度	発生(認知) 件数・人数 a	発生(認知) 件数・人数 b	発生(認知) 件数・人数 b-a	割合 (b-a)/a×100
暴力行為	平成12年度	1,996件	1,260件	736件	36.9%
いじめ	平成6年度	1,419件	578件	841件	59.3%
不登校	平成14年度	3,803人	3,114人	689人	18.1%
高校長期欠席	平成16年度	3,263人	2,312人	951人	29.1%
中途退学	平成12年度	3,062人	1,546人	1,516人	49.5%