

ア 生徒用質問紙調査の結果

■平成17年度、18年度職場体験(5日間体験)の直前と直後において、肯定的に回答した生徒の割合の変化

大項目	項目	H18	H17
人間関係	家の人は自分のことを分かってくれていると思います。	3.4%	2.2%
将来への展望	将来の夢や目標をもっています。	5.3%	-0.8%
	将来の夢や目標は、かなうと思います。	8.5%	6.1%
自己理解	自分にはよいところがあります。	6.9%	-0.8%
	自分のよさは、周りの人から認められていると思います。	10.9%	9.7%
学習への意欲	学校で習ったことをふだんの生活の中で思い起こしたり、利用したりしています。	9.7%	5.2%
	将来、仕事や生活の中で役に立つと思うから勉強しています。	8.4%	5.7%
働く人への意識	働いている人は、自分の仕事に責任をもって、頑張っていると思います。	4.3%	3.6%
	働いている人は、難しいことでも最後まできちんとやり通していると思います。	6.6%	3.7%
	働いている人は、それぞれに誇りをもって働いていると思います。	6.6%	4.8%
	自分たちのまわりで、いろいろな人たちが一生懸命働いていると思います。	5.0%	3.3%
	職場などでは、みんなが協力して支え合ってがんばっていると思います。	4.7%	2.3%
	働いている人は、仕事を通して世の中の役に立っていると思います。	4.2%	1.9%
社会への指向	私は、社会のために役に立つ人間になりたいと思います。	3.5%	3.7%
	私は、社会のルールに従って生きています。	5.4%	6.2%
	私は、人とのつながりを大切にしています。	5.0%	1.0%
	私は、他の人の気持ちになって考えることができます。	4.5%	5.0%
	平均	6.1%	3.7%


■平成17年度、18年度職場体験(5日間体験)の直後において、肯定的に回答した生徒の割合

大項目	項目	H18	H17	差
人間関係	家の人は自分のことを分かってくれていると思います。	82.4%	80.9%	1.5%
将来への展望	将来の夢や目標をもっています。	76.1%	72.5%	3.6%
	将来の夢や目標は、かなうと思います。	63.4%	57.5%	5.9%
自己理解	自分にはよいところがあります。	67.8%	56.2%	11.6%
	自分のよさは、周りの人から認められていると思います。	59.5%	51.9%	7.6%
学習への意欲	学校で習ったことをふだんの生活の中で思い起こしたり、利用したりしています。	69.9%	57.7%	12.2%
	将来、仕事や生活の中で役に立つと思うから勉強しています。	79.7%	71.7%	8.0%
働く人への意識	働いている人は、自分の仕事に責任をもって、頑張っていると思います。	93.4%	93.6%	-0.2%
	働いている人は、難しいことでも最後まできちんとやり通していると思います。	92.5%	92.4%	0.1%
	働いている人は、それぞれに誇りをもって働いていると思います。	91.5%	91.4%	0.1%
	自分たちのまわりで、いろいろな人たちが一生懸命働いていると思います。	96.0%	95.3%	0.7%
	職場などでは、みんなが協力して支え合っていると思います。	95.1%	94.0%	1.1%
	働いている人は、仕事を通して世の中の役に立っていると思います。	94.3%	93.1%	1.2%
社会への指向	私は、社会のために役に立つ人間になりたいと思います。	87.3%	83.7%	3.6%
	私は、社会のルールに従って生きています。	86.6%	78.7%	7.9%
	私は、人とのつながりを大切にしています。	91.4%	88.1%	3.3%
	私は、他の人の気持ちになって考えることができます。	79.9%	74.3%	5.6%
	平均	82.8%	78.4%	

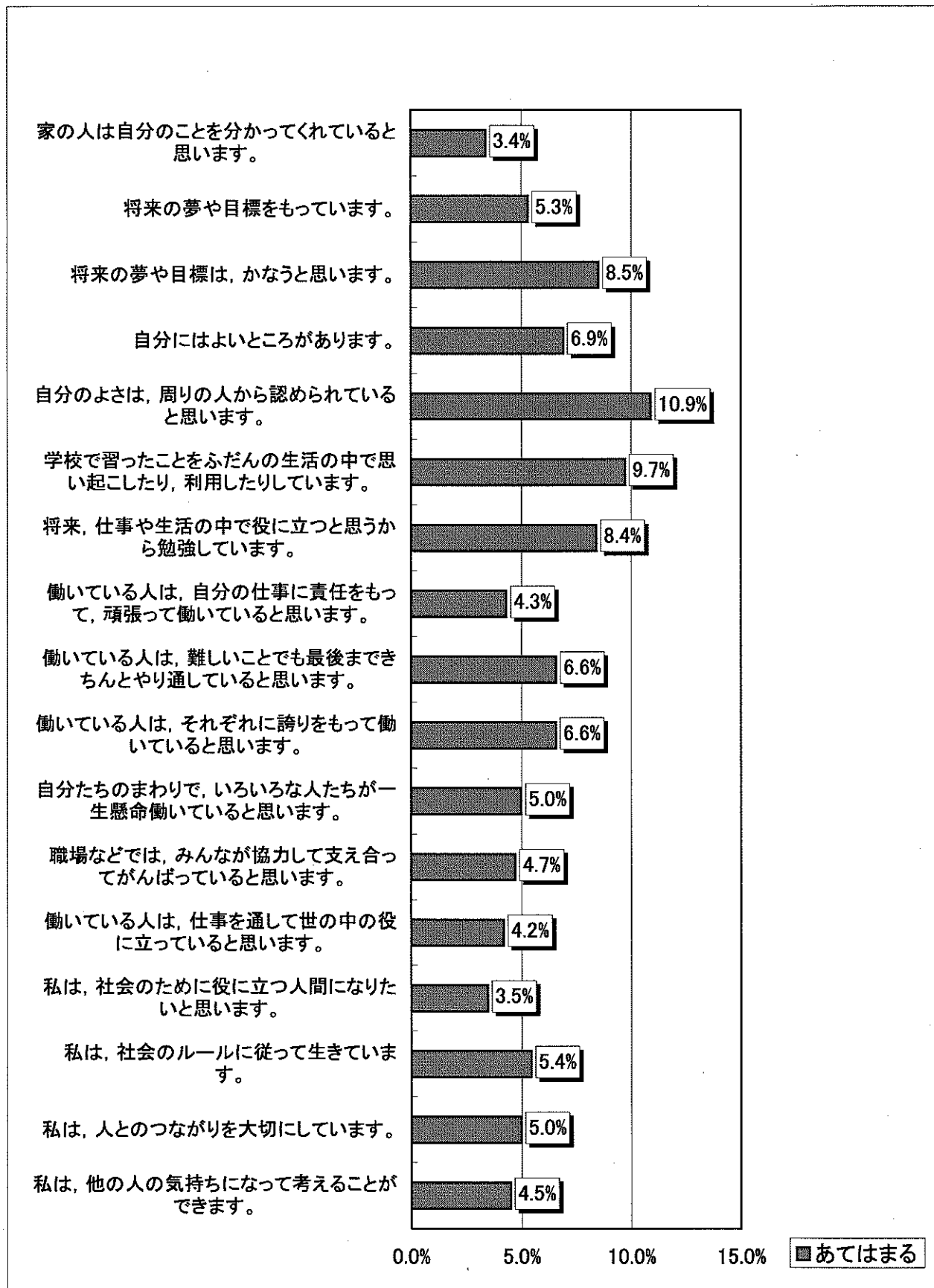
■平成18年度職場体験(5日間体験)の直前と直後において、肯定的に回答した生徒の割合の変化

大項目	項目	直前	直後	差
人間関係	家の人は自分のことを分かってくれていると思います。	79.1%	82.4%	3.4%
将来への展望	将来の夢や目標をもっています。	70.7%	76.1%	5.3%
	将来の夢や目標は、かなうと思います。	54.9%	63.4%	8.5%
自己理解	自分にはよいところがあります。	60.8%	67.8%	6.9%
	自分のよさは、周りの人から認められていると思います。	48.6%	59.5%	10.9%
学習への意欲	学校で習ったことをふだんの生活の中で思い起こしたり、利用したりしています。	60.1%	69.9%	9.8%
	将来、仕事や生活の中で役に立つと思うから勉強しています。	71.3%	79.7%	8.4%
働く人への意識	働いている人は、自分の仕事に責任をもって、頑張っていると思います。	89.1%	93.4%	4.3%
	働いている人は、難しいことでも最後まできちんとやり通していると思います。	85.9%	92.5%	6.6%
	働いている人は、それぞれに誇りをもって働いていると思います。	85.0%	91.5%	6.6%
	自分たちのまわりで、いろいろな人たちが一生懸命働いていると思います。	91.0%	96.0%	5.0%
	職場などでは、みんなが協力して支え合っていると思います。	90.2%	95.1%	4.8%
	働いている人は、仕事を通して世の中の役に立っていると思います。	90.2%	94.3%	4.1%
社会への指向	私は、社会のために役に立つ人間になりたいと思います。	83.8%	87.3%	3.5%
	私は、社会のルールに従って生きています。	81.2%	86.6%	5.4%
	私は、人とのつながりを大切にしています。	86.4%	91.4%	5.0%
	私は、他の人の気持ちになって考えることができます。	74.1%	79.9%	5.7%
	平均	76.6%	82.8%	

■平成18年度職場体験(5日間体験)の直後において、肯定的に回答した生徒の割合



■平成18年度職場体験(5日間体験)の直前と直後において、肯定的に回答した生徒の割合の変化




イ 学校用質問紙調査の結果

1 生徒の職場体験活動場所

項目	生徒数	割合
農業	204	2.9%
林業	0	0.0%
漁業	23	0.3%
鉱業	0	0.0%
建設業	137	1.9%
製造業	584	8.3%
電気・ガス・水道業	48	0.7%
情報通信業(放送局, 出版業等)	41	0.6%
運輸業	64	0.9%
卸売・小売業	1538	21.8%
金融・保険・不動産業	25	0.4%
飲食店, 宿泊業	430	6.1%
医療, 福祉(保育所除く)	974	13.8%
幼稚園, 保育所	1091	15.5%
学校教育(小・中・高校等)	179	2.5%
社会教育, 学習支援業	185	2.6%
サービス業	1053	14.9%
公務	458	6.5%
その他の産業	21	0.3%
合計	7055	100.0%

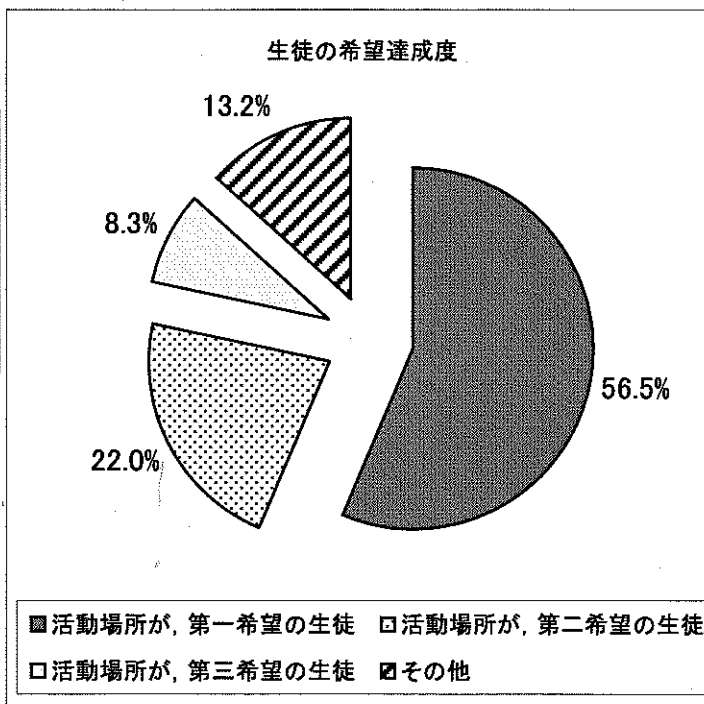
(※2カ所以上で体験した生徒も含む)



2 生徒の活動場所希望達成度

項目	生徒数	割合
活動場所が, 第一希望の生徒	3984	56.5%
活動場所が, 第二希望の生徒	1551	22.0%
活動場所が, 第三希望の生徒	589	8.3%
その他	931	13.2%
合計	7055	100.0%

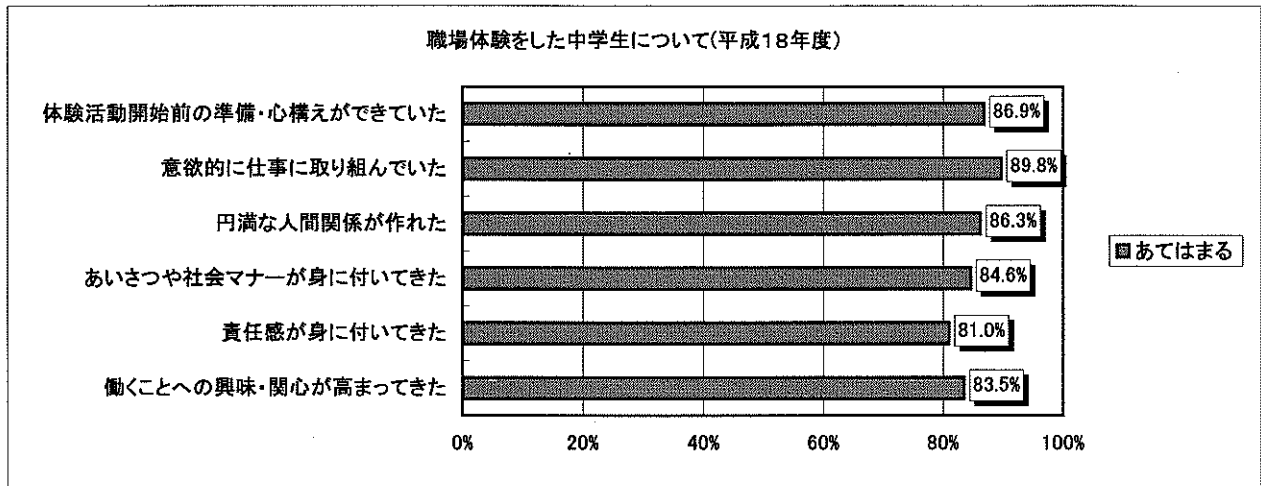
(※2カ所以上で体験した生徒も含む)



ウ 事業所用質問紙調査の結果

1 5日間以上の職場体験をした中学生についてどう思いますか。

(肯定的に回答した事業所の割合)	H18	H17	差
体験活動開始前の準備・心構えができていた	86.9%	88.6%	-1.7%
意欲的に仕事に取り組んでいた	89.8%	91.2%	-1.4%
円満な人間関係が作れた	86.3%	87.8%	-1.5%
あいさつや社会マナーが身に付いてきた	84.6%	88.9%	-4.3%
責任感が身に付いてきた	81.0%	80.6%	0.4%
働くことへの興味・関心が高まってきた	83.5%	84.1%	-0.6%



2 職場体験を受け入れることは、受け入れ側にとっては、どのようなメリットがあると思いますか。
(肯定的に回答した事業所の割合)

受け入れ側にとっての、メリットについて	H18	H17	差
事業内容のPR	64.3%	67.0%	-2.7%
社会的貢献	90.7%	89.0%	1.7%
将来的な雇用対策	45.6%	53.1%	-7.5%
受入れによる職場の活性化	66.0%	67.6%	-1.6%
従業員自身の職場・職務理解の深化	60.9%	67.2%	-6.3%
現在の若者の意見が聞けること	63.0%	61.1%	1.9%
労働力としての生徒の貢献	55.6%	56.9%	-1.3%
学校との関係づくり	84.5%	85.7%	-1.2%
学校の教育活動への参画等	86.9%	88.3%	-1.4%

