

平成20年

# 非行少年等補導状況



暴走族追放マスコットキャラクター  
「ちーすけ君」

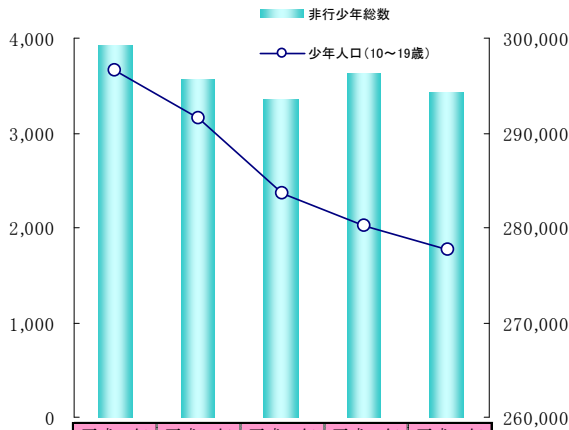


広島県警察本部  
少年サポートセンター

## 非行少年(犯罪少年・触法少年・ぐ犯少年)

### (1) 概況

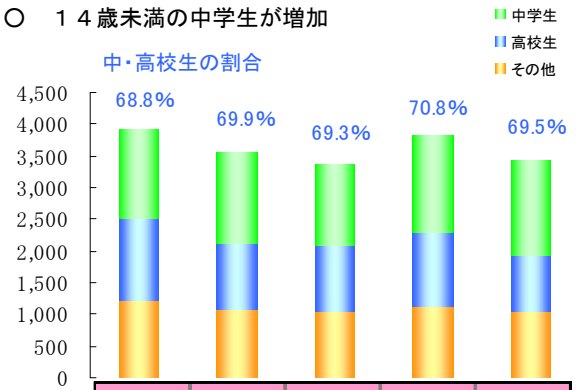
- 特別法犯少年が増加，刑法犯・ぐ犯少年は減少
- 触法少年が増加



|              | 平成16年   | 平成17年   | 平成18年   | 平成19年   | 平成20年   |
|--------------|---------|---------|---------|---------|---------|
| 非行少年総数       | 3,926   | 3,560   | 3,356   | 3,837   | 3,421   |
| (内女子数)       | (986)   | (884)   | (794)   | (955)   | (755)   |
| 刑法犯          | 3,743   | 3,430   | 3,191   | 3,575   | 3,130   |
| 犯罪少年         | 2,991   | 2,641   | 2,525   | 2,828   | 2,334   |
| 触法少年         | 752     | 789     | 666     | 747     | 796     |
| 特別法犯         | 155     | 116     | 146     | 255     | 286     |
| 犯罪少年         | 134     | 92      | 133     | 201     | 227     |
| 触法少年         | 21      | 24      | 13      | 54      | 59      |
| ぐ犯少年         | 28      | 14      | 19      | 7       | 5       |
| 少年人口(10~19歳) | 296,665 | 291,618 | 283,605 | 280,133 | 277,740 |
| 少年人口(14~19歳) | 184,710 | 179,873 | 173,755 | 170,210 | 168,132 |

### (2) 学業・職業別

- 中学生・高校生が全体の約7割
- 14歳未満の中学生が増加



|        | 平成16年 | 平成17年 | 平成18年 | 平成19年 | 平成20年 |
|--------|-------|-------|-------|-------|-------|
| 非行少年総数 | 3,926 | 3,560 | 3,356 | 3,837 | 3,421 |
| 小学生    | 220   | 236   | 220   | 236   | 242   |
| 中学生    | 1,420 | 1,436 | 1,280 | 1,535 | 1,478 |
| 内14歳未満 | 556   | 578   | 465   | 565   | 616   |
| 高校生    | 1,282 | 1,053 | 1,045 | 1,182 | 898   |
| 大学生等   | 211   | 181   | 193   | 174   | 186   |
| 有職     | 373   | 319   | 349   | 427   | 355   |
| 無職     | 420   | 335   | 269   | 283   | 262   |

- ※ 交通関係事件，交通関係法令違反を除く
- ※ 犯罪少年～14歳以上20歳未満で罪を犯した少年  
触法少年～14歳未満で刑罰法令に触れる行為をした少年  
ぐ犯少年～少年法第3条第1項第3号に定められた事由に該当する，将来罪を犯し，又は刑罰法令に触れる行為をするおそれのある少年
- ※ 少年人口は平成17年の国勢調査結果をもとに算出したもの

## 刑法犯少年(犯罪少年・触法少年)

### (1) 犯罪少年(14歳～19歳)

- 前年対比 494 人(17.5%)減少
- 凶悪犯が約9割(86.7%)，知能犯が約3割(29.4%)減少

| 区分      | 平成16年 | 平成17年 | 平成18年 | 平成19年 | 平成20年 |
|---------|-------|-------|-------|-------|-------|
| 総数      | 2,991 | 2,641 | 2,525 | 2,828 | 2,334 |
| (内女子数)  | (747) | (641) | (568) | (680) | (560) |
| 凶悪犯     | 12    | 60    | 24    | 45    | 6     |
| 殺人      | 0     | 1     | 3     | 3     | 1     |
| 強盗      | 9     | 51    | 18    | 30    | 3     |
| 放火      | 1     | 1     | 0     | 5     | 0     |
| 強姦      | 2     | 7     | 3     | 7     | 2     |
| 粗暴犯     | 326   | 282   | 266   | 307   | 269   |
| 暴行      | 44    | 49    | 58    | 87    | 62    |
| 傷害      | 193   | 159   | 162   | 173   | 166   |
| 恐喝      | 85    | 67    | 46    | 42    | 29    |
| その他     | 4     | 7     | 0     | 5     | 12    |
| 窃盗犯     | 1,766 | 1,594 | 1,380 | 1,503 | 1,272 |
| 侵入盗     | 91    | 92    | 57    | 83    | 57    |
| 乗物盗     | 446   | 495   | 509   | 499   | 381   |
| ひったくり   | 20    | 20    | 12    | 15    | 5     |
| 万引き     | 998   | 824   | 686   | 739   | 688   |
| その他     | 211   | 163   | 116   | 167   | 141   |
| 知能犯     | 43    | 66    | 63    | 34    | 24    |
| 風俗犯     | 9     | 5     | 10    | 8     | 12    |
| その他     | 835   | 634   | 782   | 931   | 751   |
| 占有離脱物横領 | 674   | 466   | 522   | 620   | 491   |
| その他     | 161   | 168   | 260   | 311   | 260   |

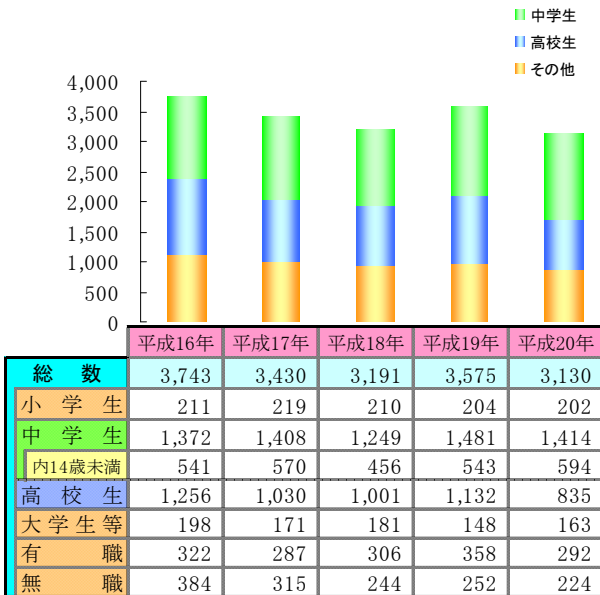
### (2) 触法少年(14歳未満)

- 前年対比 49 人(6.6%)増加
- 万引きが約4割(39.0%)を占める
- 粗暴犯が増加

| 区分      | 平成16年 | 平成17年 | 平成18年 | 平成19年 | 平成20年 |
|---------|-------|-------|-------|-------|-------|
| 総数      | 752   | 789   | 666   | 747   | 796   |
| (内女子数)  | (185) | (212) | (188) | (231) | (193) |
| 凶悪犯     | 3     | 5     | 8     | 8     | 1     |
| 殺人      | 0     | 0     | 0     | 0     | 0     |
| 強盗      | 0     | 1     | 2     | 1     | 0     |
| 放火      | 3     | 4     | 5     | 7     | 1     |
| 強姦      | 0     | 0     | 1     | 0     | 0     |
| 粗暴犯     | 58    | 76    | 48    | 67    | 70    |
| 暴行      | 22    | 23    | 14    | 32    | 29    |
| 傷害      | 19    | 42    | 24    | 26    | 37    |
| 恐喝      | 15    | 11    | 8     | 8     | 1     |
| その他     | 2     | 0     | 2     | 1     | 3     |
| 窃盗犯     | 530   | 549   | 441   | 445   | 479   |
| 侵入盗     | 21    | 28    | 14    | 12    | 22    |
| 乗物盗     | 116   | 112   | 88    | 101   | 104   |
| ひったくり   | 1     | 3     | 1     | 0     | 1     |
| 万引き     | 369   | 372   | 317   | 307   | 310   |
| その他     | 23    | 34    | 21    | 25    | 42    |
| 知能犯     | 1     | 1     | 1     | 3     | 1     |
| 風俗犯     | 2     | 5     | 7     | 8     | 3     |
| その他     | 158   | 153   | 161   | 216   | 242   |
| 占有離脱物横領 | 105   | 89    | 98    | 136   | 140   |
| その他     | 53    | 64    | 63    | 80    | 102   |

### (3) 学業・職業別

○ 中学生が全体の約5割、高校生が約3割



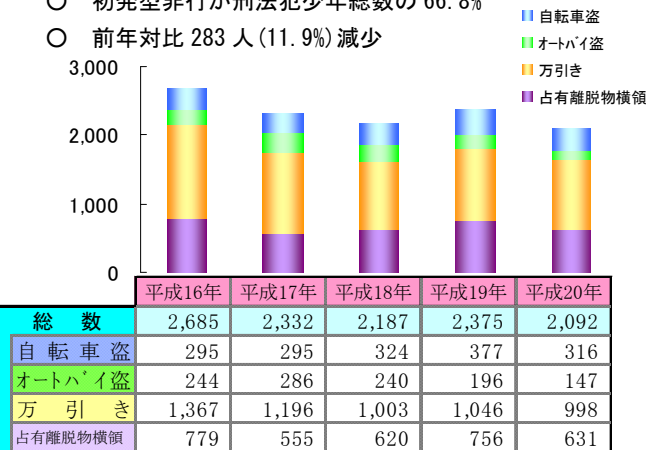
### (4) 凶悪・粗暴犯

○ 小学生が増加

| 区分     | 平成16年 | 平成17年 | 平成18年 | 平成19年 | 平成20年 |
|--------|-------|-------|-------|-------|-------|
| 総数     | 399   | 423   | 346   | 427   | 346   |
| 小学生    | 7     | 10    | 19    | 9     | 12    |
| 中学生    | 163   | 176   | 141   | 217   | 162   |
| 内14歳未満 | 54    | 71    | 37    | 66    | 59    |
| 高校生    | 89    | 98    | 76    | 84    | 76    |
| 大学生等   | 12    | 13    | 13    | 7     | 6     |
| 有職     | 74    | 67    | 60    | 69    | 59    |
| 無職     | 54    | 59    | 37    | 41    | 31    |

### (5) 初発型非行

○ 初発型非行が刑法犯少年総数の66.8%  
○ 前年対比283人(11.9%)減少



※ 初発型非行～本格的な非行の入口になりやすい軽微な犯罪

### (6) 街頭犯罪

○ 街頭犯罪の総検挙人員の約7割が少年

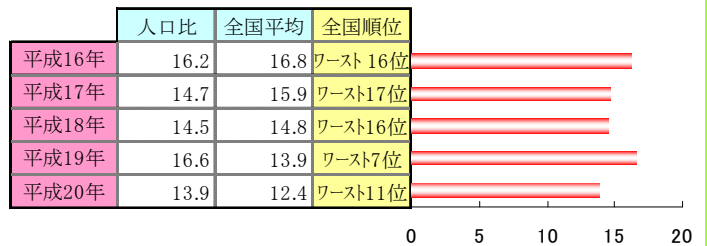
| 区分     | 平成16年 | 平成17年 | 平成18年 | 平成19年 | 平成20年 | 少年の割合 |
|--------|-------|-------|-------|-------|-------|-------|
| 総数     | 709   | 748   | 678   | 709   | 536   | 69.6% |
| ひったくり  | 21    | 23    | 13    | 15    | 6     | 42.9% |
| 路上強盗   | 2     | 24    | 13    | 17    | 1     | 33.3% |
| 自販機ねらい | 67    | 43    | 23    | 20    | 8     | 42.1% |
| 部品ねらい  | 32    | 32    | 17    | 37    | 27    | 81.8% |
| 車上ねらい  | 25    | 19    | 15    | 20    | 9     | 23.1% |
| 自転車盗   | 295   | 295   | 324   | 377   | 316   | 68.4% |
| オートバイ盗 | 244   | 286   | 240   | 196   | 147   | 94.2% |
| 自動車盗   | 23    | 26    | 33    | 27    | 22    | 50.0% |

※ 街頭犯罪は刑法犯のうち表中の8罪種を示す

## 3 刑法犯(犯罪少年)の全国対比

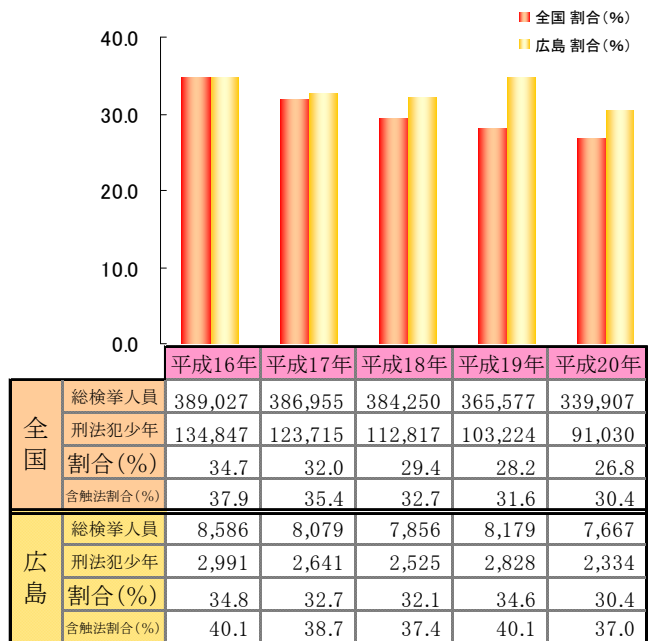
### (1) 少年人口1,000人当たりの補導人員(14~19歳)

○ 全国平均を1.5ポイント上回る



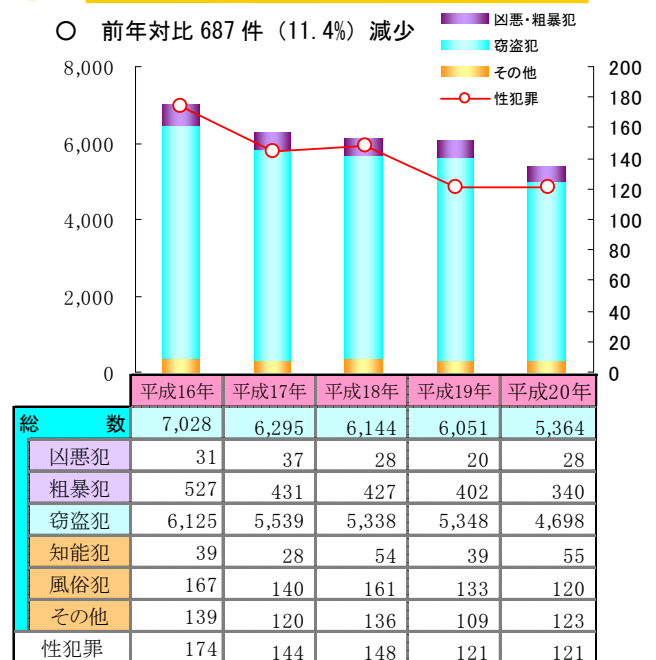
### (2) 刑法犯総検挙人員に占める少年の割合

○ 全国平均を3.6ポイント上回る



## 4 少年の犯罪被害(刑法犯)

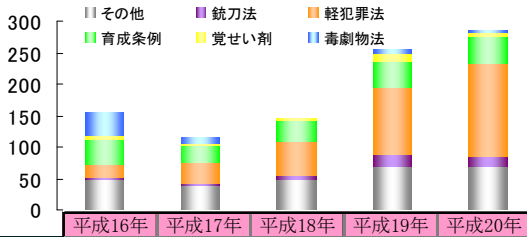
○ 前年対比687件(11.4%)減少



※ 性犯罪は凶悪犯のうちの強姦と風俗犯のうちの強制わいせつを示す

## 5 特別法犯少年(犯罪少年・触法少年)

- 前年対比 31 人(12.2%)増加
- 毒劇物法, 覚せい剤が約半減

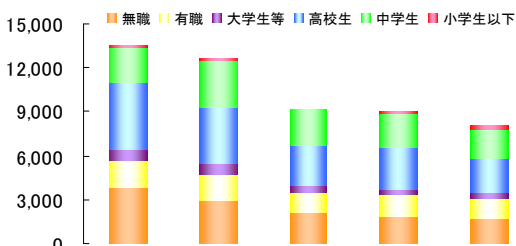


|      | 平成16年 | 平成17年 | 平成18年 | 平成19年 | 平成20年 |
|------|-------|-------|-------|-------|-------|
| 総数   | 155   | 116   | 146   | 255   | 286   |
| 毒劇物法 | 38    | 9     | 0     | 8     | 4     |
| 覚せい剤 | 4     | 4     | 5     | 11    | 5     |
| 育成条例 | 41    | 28    | 33    | 43    | 43    |
| 軽犯罪法 | 20    | 32    | 52    | 106   | 149   |
| 銃刀法  | 5     | 4     | 7     | 17    | 16    |
| その他  | 47    | 39    | 49    | 70    | 69    |

## 6 不良行為少年

### (1) 学業・職業別

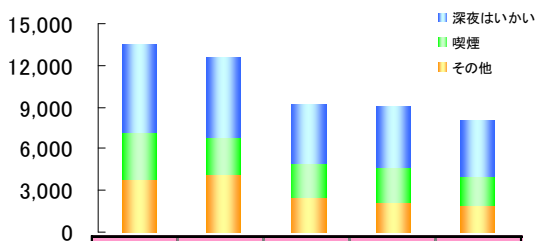
- 前年対比 1,062 人(11.7%)減少
- 小学生が前年対比 19 人(14.6%)増加



|       | 平成16年  | 平成17年  | 平成18年 | 平成19年 | 平成20年 |
|-------|--------|--------|-------|-------|-------|
| 総数    | 13,505 | 12,653 | 9,230 | 9,073 | 8,011 |
| 男子    | 10,222 | 9,614  | 7,059 | 6,414 | 5,894 |
| 女子    | 3,283  | 3,039  | 2,171 | 2,659 | 2,117 |
| 小学生以下 | 124    | 158    | 95    | 130   | 149   |
| 中学生   | 2,361  | 3,150  | 2,481 | 2,390 | 2,076 |
| 高校生   | 4,577  | 3,914  | 2,697 | 2,850 | 2,305 |
| 大学生等  | 702    | 721    | 458   | 355   | 409   |
| 有職    | 1,910  | 1,763  | 1,379 | 1,508 | 1,293 |
| 無職    | 3,831  | 2,947  | 2,120 | 1,840 | 1,779 |

### (2) 行為別

- 深夜はいかがいが全体の 49.9%, 次いで喫煙が 26.2%

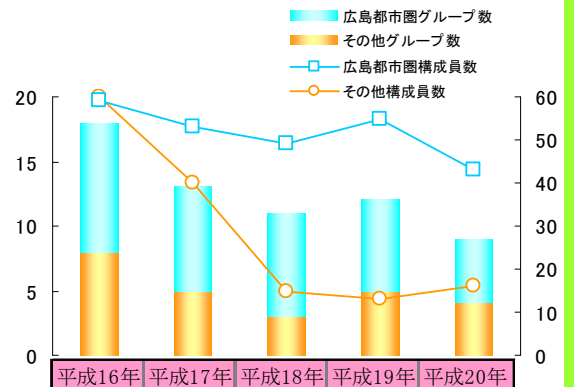


|         | 平成16年  | 平成17年  | 平成18年 | 平成19年 | 平成20年 |
|---------|--------|--------|-------|-------|-------|
| 総数      | 13,505 | 12,653 | 9,230 | 9,073 | 8,011 |
| 深夜はいかがい | 6,328  | 5,805  | 4,355 | 4,447 | 3,996 |
| 喫煙      | 3,345  | 2,662  | 2,396 | 2,529 | 2,099 |
| 不良交友    | 2,333  | 2,586  | 1,419 | 1,034 | 922   |
| 暴走行為    | 381    | 289    | 168   | 103   | 124   |
| 飲酒      | 314    | 288    | 207   | 211   | 191   |
| 怠学      | 279    | 346    | 239   | 192   | 222   |
| 家出      | 167    | 127    | 88    | 90    | 117   |
| 不健全娯楽   | 94     | 82     | 69    | 40    | 7     |
| 無断外泊    | 33     | 30     | 29    | 27    | 27    |
| 金品持ち出し  | 33     | 100    | 65    | 57    | 70    |
| 不健全性的行為 | 19     | 76     | 35    | 31    | 40    |
| その他     | 179    | 262    | 160   | 312   | 196   |

## 7 暴走族少年

### (1) 構成員

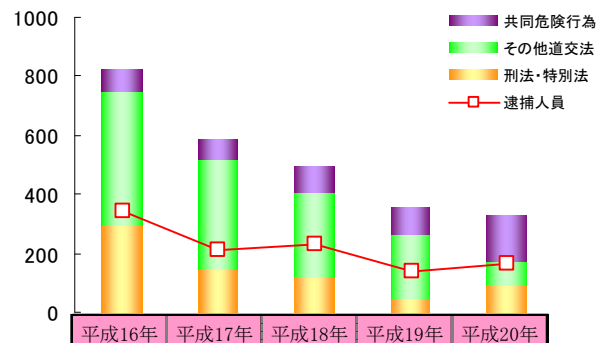
- グループ数, 構成員数とも減少



|            | 平成16年 | 平成17年 | 平成18年 | 平成19年 | 平成20年 |
|------------|-------|-------|-------|-------|-------|
| 県内グループ数    | 18    | 13    | 11    | 12    | 9     |
| 広島都市圏グループ数 | 10    | 8     | 8     | 7     | 5     |
| 県内構成員数     | 119   | 93    | 64    | 68    | 59    |
| 広島都市圏構成員数  | 59    | 53    | 49    | 55    | 43    |

### (2) 検挙状況

- 前年対比 27 人(7.6%)減少
- 逮捕人員は, 前年対比 23 人(16.4%)増加



|        | 平成16年 | 平成17年 | 平成18年 | 平成19年 | 平成20年 |
|--------|-------|-------|-------|-------|-------|
| 総検挙人員  | 820   | 584   | 492   | 356   | 329   |
| 共同危険行為 | 71    | 64    | 82    | 90    | 158   |
| その他道交法 | 453   | 375   | 290   | 221   | 79    |
| 刑法・特別法 | 296   | 145   | 120   | 45    | 92    |
| 逮捕人員   | 344   | 208   | 230   | 140   | 163   |

### ヤングテレホン～少年に関する警察の相談窓口～

|     |               |      |
|-----|---------------|------|
| 広島  | (082)228-3993 | 24時間 |
| FAX | (082)225-3993 |      |

### 広島県警ホームページ「少年情報」のお知らせ

【<http://www.police.pref.hiroshima.lg.jp/044/syonennopage.htm>】

少年に関する情報を掲載しています。ぜひ、アクセスして下さい。  
また、上記アドレスからメールによる相談を受けています。