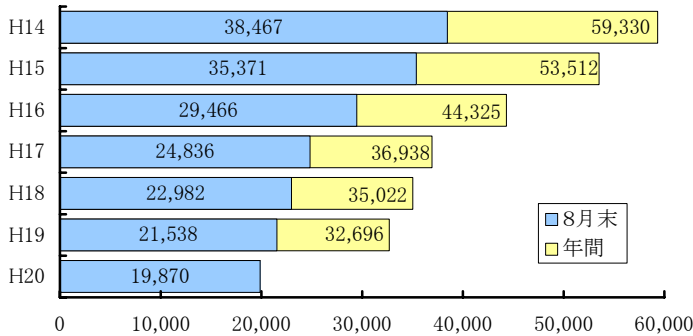


広島県内の犯罪情勢等について(平成20年8月末現在)

1 刑法犯認知件数の推移

平成14年同期比 -18,597件, -48.3%
平成19年同期比 -1,668件, -7.7%



政令市と特別区を包括する都道府県対比

	H20年8月末(件)	H19年8月末(件)	増減(件)	増減率(%)
全 国	1,193,822	1,256,046	-62,224	-5.0
1 兵 庫	63,870	71,404	-7,534	-10.6
2 東 京	136,667	148,872	-12,205	-8.2
3 広 島	19,870	21,538	-1,668	-7.7
4 新 潟	15,492	16,782	-1,290	-7.7
5 千 葉	65,464	69,182	-3,718	-5.4
6 大 阪	135,302	141,913	-6,611	-4.7
7 静 岡	28,645	29,942	-1,297	-4.3
8 埼 玉	79,633	82,852	-3,219	-3.9
9 京 都	33,407	34,546	-1,139	-3.3
10 福 岡	60,072	61,764	-1,692	-2.7
11 宮 城	18,610	19,014	-404	-2.1
12 愛 知	94,884	95,211	-327	-0.3
13 神奈川	74,606	73,773	833	1.1
14 北 海 道	39,164	38,538	626	1.6

2 身近な犯罪認知・検挙状況

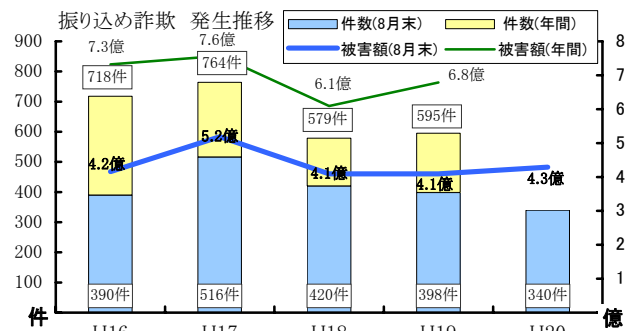
平成19年同期比 認知件数は、侵入強盗(33.3%)、強姦(40.0%)で、それぞれ増加

区分	8月末認知件数(件)			増減率(%)		8月末検挙率(%)			増減ポイント		
	H20	H19	H14	H19比	H14比	H20	H19	H14	H19比	H14比	
刑法犯総数	19,870	21,538	38,467	-7.7	-48.3	37.0	39.3	22.2	-2.3	14.8	
身近な犯罪	11,346	12,854	28,106	-11.7	-59.6	23.2	29.1	13.6	-5.9	9.6	
乗り物盗	自動車盗	94	123	279	-23.6	-66.3	33.0	45.5	21.9	-12.5	11.1
	オートバイ盗	926	1,005	3,741	-7.9	-75.2	10.4	12.7	9.5	-2.3	0.9
	自転車盗	4,279	4,809	7,174	-11.0	-40.4	6.2	5.4	3.2	0.8	3.0
街頭犯罪	路上強盗	8	15	18	-46.7	-55.6	37.5	40.0	66.7	-2.5	-29.2
	ひったくり	114	209	430	-45.5	-73.5	12.3	36.8	35.8	-24.5	-23.5
	恐喝	76	106	295	-28.3	-74.2	63.2	60.4	39.0	2.8	24.2
	車上ねらい	950	1,152	3,482	-17.5	-72.7	27.5	22.0	28.9	5.5	-1.4
	自販機ねらい	359	419	3,721	-14.3	-90.4	120.9	166.8	9.9	-45.9	111.0
器物損壊	2,399	2,638	3,941	-9.1	-39.1	10.7	10.2	5.5	0.5	5.2	
侵入強・窃盗	侵入強盗	20	15	28	33.3	-28.6	55.0	86.7	46.4	-31.7	8.6
	侵入窃盗	1,612	1,827	4,269	-11.8	-62.2	59.2	92.0	26.9	-32.8	32.3
	住居侵入	363	370	498	-1.9	-27.1	51.8	47.3	17.3	4.5	34.5
性犯罪	強姦	21	15	41	40.0	-48.8	52.4	53.3	36.6	-0.9	15.8
	強制わいせつ	125	151	189	-17.2	-33.9	42.4	37.1	20.1	5.3	22.3

3 振り込め詐欺の発生状況

平成19年同期比 還付金等詐欺件数(28件), 還付金等詐欺被害額(約3,800万円), 架空請求被害額(約3,400万円)が、それぞれ増加

類型	H20年8月末		H19年8月末		増減	
	件数	被害額(円)	件数	被害額(円)	件数	被害額(円)
振り込め詐欺	340	428,813,574	398	409,207,460	-58	19,606,114
なりすまし	84	182,653,273	127	222,639,610	-43	-39,986,337
還付金等	72	82,153,168	44	44,200,012	28	37,953,156
架空請求	74	98,839,480	88	64,655,763	-14	34,183,717
融資保証金	110	65,167,653	139	77,712,075	-29	-12,544,422

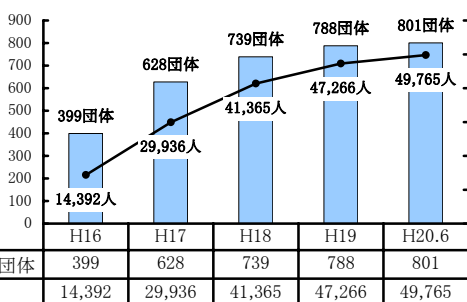


※H20は8月末の数値 ※還付金等詐欺はH19年以降から計上

4 防犯ボランティアの状況

防犯ボランティア団体の結成及び青色防犯パトロール活動団体数とも順調に増加

防犯ボランティア団体結成推移



青色防犯パトロール活動推移

