

【資料2】

平成19年10月11日

広島県警察本部

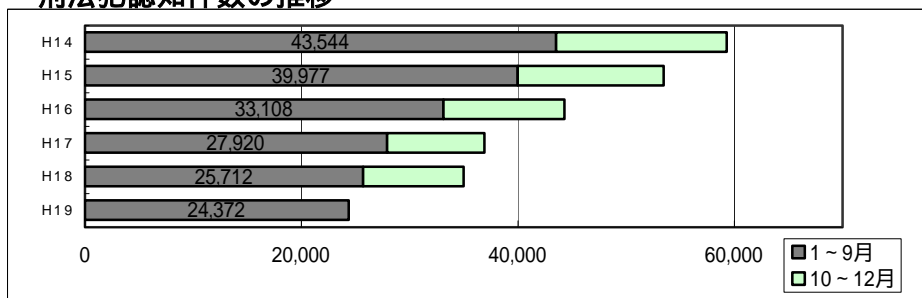
広島県内の犯罪情勢について

1 刑法犯認知件数の全国対比

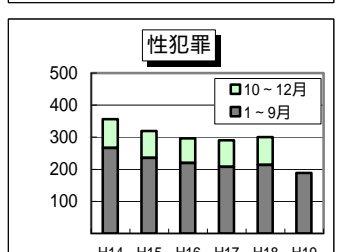
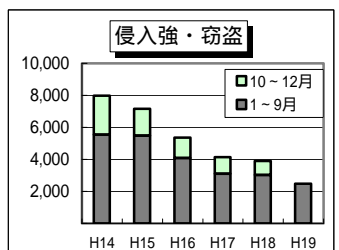
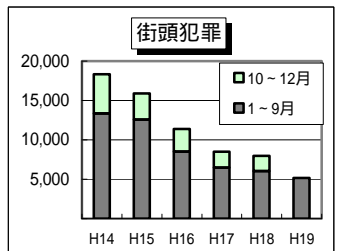
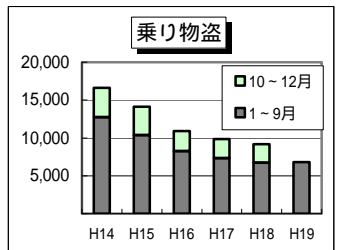
区 分	認知件数			増減率 (%)	
	H18	H17	H14	H17年比	H14年比
全 国 総 数	2,050,850	2,269,293	2,853,739	-9.6	-28.1
広 島 県	35,022	36,938	59,330	-5.2	-41.0
凶 悪 犯	173	191	271	-9.4	-36.2
粗 暴 犯	1,801	1,746	2,018	3.2	-10.8
窃 盗 犯	24,238	26,020	47,543	-6.8	-49.0
知 能 犯	2,156	2,445	1,424	-11.8	51.4
風 俗 犯	340	298	354	14.1	-4.0
そ の 他	6,314	6,238	7,720	1.2	-18.2



2 刑法犯認知件数の推移



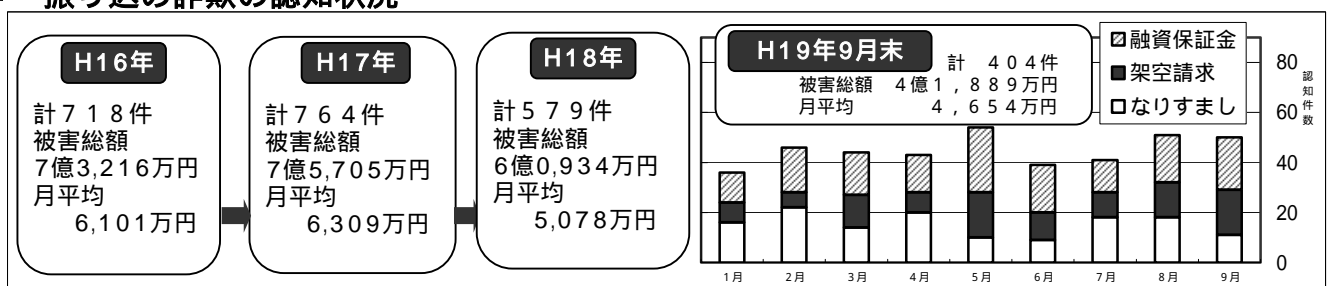
身近な犯罪認知件数の推移 (広島県・H19は暫定値)



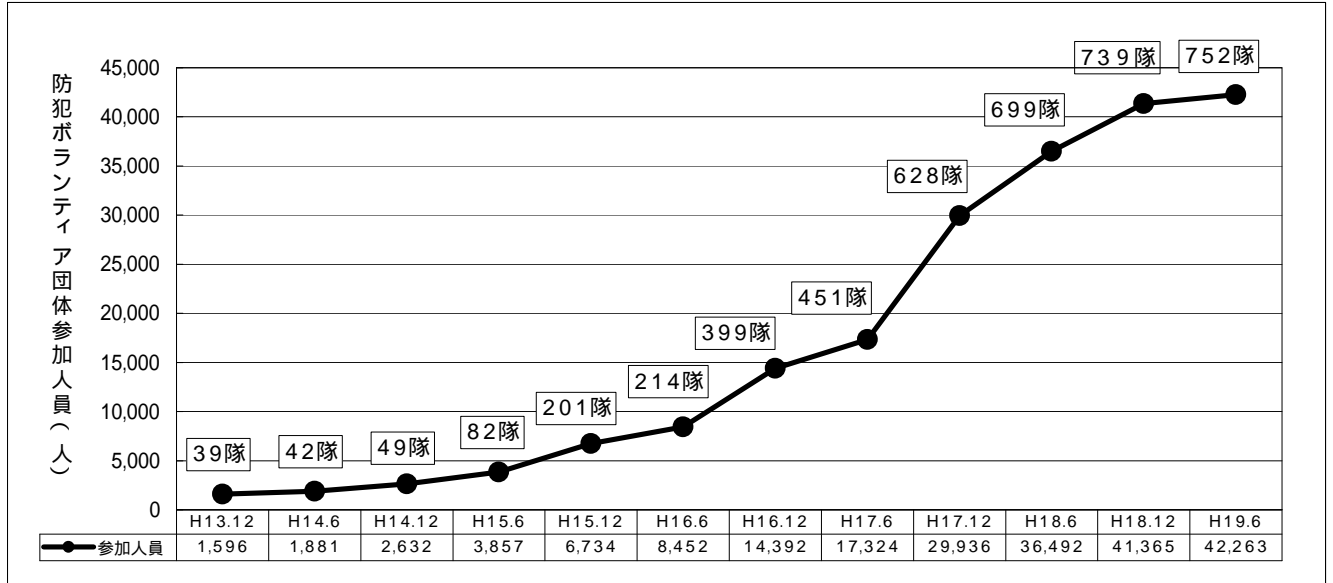
3 身近な犯罪の認知状況 (9月末現在)

区 分	認知件数			増減率 (%)	
	H19.1~9	H18.1~9	H14.1~9	H18年比	H14年比
刑 法 犯 総 数	24,372	25,712	43,544	-5.2	-44.0
身 近 な 犯 罪	14,645	15,966	31,890	-8.3	-54.1
乗 り 物 盗	6,809	6,726	12,746	1.2	-46.6
自 動 車 盗	144	171	314	-15.8	-54.1
オ ー ト バ イ 盗	1,140	1,191	4,277	-4.3	-73.3
自 転 車 盗	5,525	5,364	8,155	3.0	-32.3
街 頭 犯 罪	5,167	6,003	13,342	-13.9	-61.3
路 上 強 盗	16	18	19	-11.1	-15.8
ひ っ た く り	223	318	511	-29.9	-56.4
恐 喝	123	173	313	-28.9	-60.7
車 上 ね ら い	1,337	1,467	3,901	-8.9	-65.7
自 販 機 ね ら い	491	1,080	4,219	-54.5	-88.4
器 物 損 壊	2,977	2,947	4,379	1.0	-32.0
侵 入 強 ・ 窃 盗	2,480	3,023	5,536	-18.0	-55.2
侵 入 強 盗	19	14	30	35.7	-36.7
侵 入 窃 盗	2,052	2,565	4,934	-20.0	-58.4
住 居 侵 入	409	444	572	-7.9	-28.5
性 犯 罪	189	214	266	-11.7	-28.9
強 姦	19	21	45	-9.5	-57.8
強 制 わ い せ つ	170	193	221	-11.9	-23.1

4 振り込め詐欺の認知状況

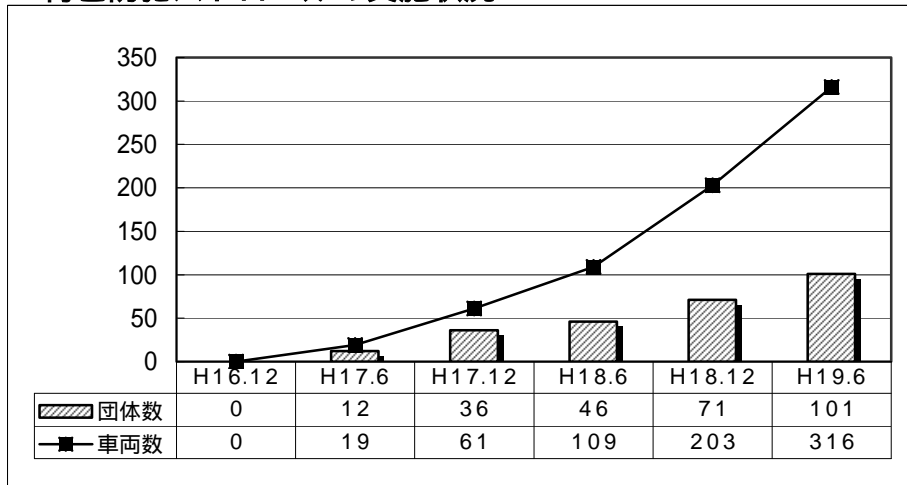


5 防犯ボランティア団体の結成状況



防犯ボランティア団体については、警察本部による把握分を計上しています。

6 青色防犯パトロールの実施状況



警察から自主防犯パトロールを適正に行うことができるとの証明を受けた団体は、自動車への青色回転灯の装備が認められています。(平成16年12月1日～)

