

広島県内の犯罪情勢（平成29年10月末）

平成29年11月30日
警察本部
生活安全総務課



平成28年～平成32年
「めざそう! 安全・安心・日本一」
ひろしまアクション・プラン

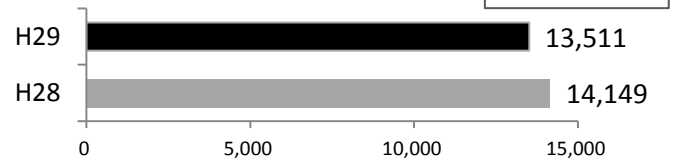
運動目標

県民だれもが穏やかで幸せな暮らしを実感できる
日本一安全・安心な広島県の実現

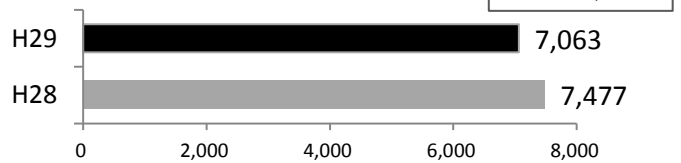
1 刑法犯総数及び身近な犯罪の認知件数

区 分	H29	H28	増減	
	1～10月	1～10月	件数	率
刑法犯総数	13,511	14,149	-638	-4.5
身近な犯罪	7,063	7,477	-414	-5.5
乗 り 物 盗	3,506	3,782	-276	-7.3
自 動 車 盗	40	34	6	17.6
オ ー ト バ イ 盗	255	268	-13	-4.9
自 転 車 盗	3,211	3,480	-269	-7.7
街 頭 犯 罪	2,257	2,368	-111	-4.7
路 上 強 盗	2	4	-2	-50.0
ひ っ た く り	14	35	-21	-60.0
恐 喝	41	35	6	17.1
車 上 ね ら い	566	476	90	18.9
自 動 販 売 機 ね ら い	64	42	22	52.4
器 物 損 壊 等	1,570	1,776	-206	-11.6
侵 入 強 ・ 窃 盗	1,181	1,218	-37	-3.0
侵 入 強 盗	8	6	2	33.3
侵 入 窃 盗	896	921	-25	-2.7
住 居 侵 入	277	291	-14	-4.8
性 犯 罪	119	109	10	9.2
強 制 性 交 等	15	22	-7	-31.8
強 制 わ い せ つ	104	87	17	19.5

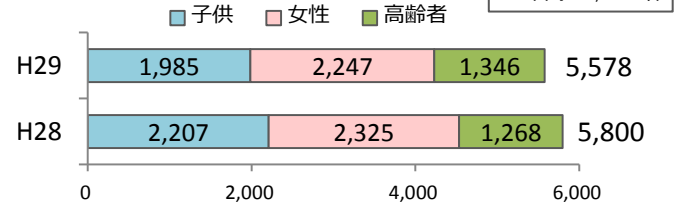
刑法犯認知件数



身近な犯罪認知件数



子供・女性・高齢者被害の認知件数



2 子供・女性・高齢者が被害者となる刑法犯認知件数

区 分	子供・女性・高齢者被害			子供(20歳未満の男女)			20歳～64歳の女性			高齢者(65歳以上の男女)		
	H29	H28	増減	H29	H28	増減	H29	H28	増減	H29	H28	増減
	1～10月	1～10月		1～10月	1～10月		1～10月	1～10月		1～10月	1～10月	
刑法犯総数	5,578	5,800	-222	1,985	2,207	-222	2,247	2,325	-78	1,346	1,268	78
強 盗	11	14	-3		3	-3	7	9	-2	4	2	2
粗 暴 犯	589	536	53	181	147	34	294	285	9	114	104	10
窃 盗 犯	3,663	3,994	-331	1,657	1,914	-257	1,310	1,383	-73	696	697	-1
詐 欺	399	303	96	12	14	-2	183	115	68	204	174	30
性 犯 罪	119	109	10	56	51	5	62	58	4	1		1

3 特殊詐欺の認知状況

区 分	認知件数(件)			被害金額			
	H29	H28	増減	H29	H28	増減	
	1～10月	1～10月		1～10月	1～10月	額	率
特殊詐欺全体	329	235	94	810,562,089	774,201,484	36,360,605	4.7%
なりすまし(オレオレ)詐欺	44	43	1	119,144,000	95,195,484	23,948,516	25.2%
架空請求詐欺	188	116	72	496,815,256	510,967,000	-14,151,744	-2.8%
融資保証金詐欺	14	5	9	33,024,490	3,584,000	29,440,490	821.4%
還付金等詐欺	71	55	16	55,984,275	55,223,000	761,275	1.4%
金融商品等取引名目	5	12	-7	15,300,000	74,790,000	-59,490,000	-79.5%
ギャンブル必勝法情報提供名目	3	3		54,101,068	19,910,000	34,191,068	171.7%
異性交際あっせん名目	2	1	1	13,156,000	14,532,000	-1,376,000	-9.5%
その他	2		2	23,037,000		23,037,000	

目標(～H32)年間 5億円



みんなでめざそう！日本一安全・安心な広島県

広島市中区 の犯罪等発生状況

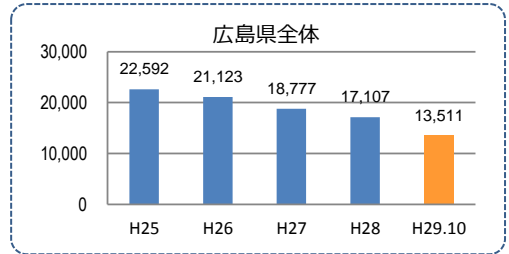
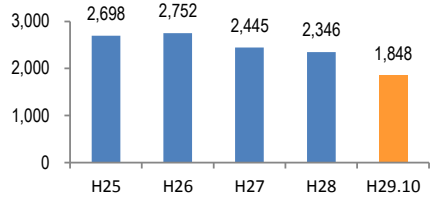
(平成29年10月末)

刑法犯の認知状況

主な犯罪の認知件数

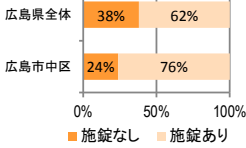
区分	H29		H28	
	10月	1~10月	1~10月	年間
刑法犯総数	195	1,848	1,929	2,346
乗り物盗	66	633	614	754
自動車盗			4	5
オートバイ盗	2	23	29	34
自転車盗	64	610	581	715
街頭犯罪	21	188	236	271
路上強盗			3	3
ひったくり		5	13	15
恐喝	1	6	6	6
車上ねらい	5	41	47	57
自動販売機ねらい		2	2	2
器物損壊等	15	134	165	188
侵入強・窃盗	9	97	121	139
侵入強盗				
侵入窃盗	5	67	91	107
住居侵入	4	30	30	32
万引き	29	307	368	456
詐欺	12	107	93	116

刑法犯認知件数の推移

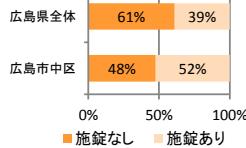


カギかけ (被害時における施錠の有無)

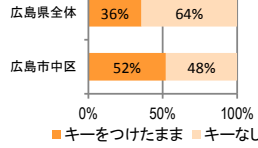
侵入窃盗



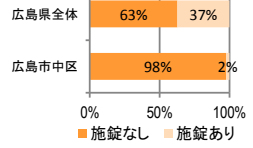
自転車盗



オートバイ盗



車上ねらい

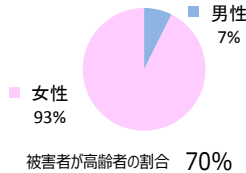


特殊詐欺の認知状況

【被害者の性別】

区分	認知件数		被害額
	10月	1~10月	
H29	10月	1	210万円
	1~10月	27	3,215万円
H28	1~10月	17	3,857万円
	年間	24	8,334万円

※ 認知件数、被害額とも暫定値。被害額は概算。
 ※ 被害者の住居地別に集計。



広島県全体

区分	認知件数		被害額
	10月	1~10月	
H29	10月	22	7,550万円
	1~10月	329	8億1,056万円
H28	1~10月	235	7億7,420万円
	年間	348	10億7,494万円

子供・女性対象の性犯罪・声かけ等の把握状況

区分	子供対象(件)	女性対象(件)	
H28	1~10月	43	204
	年間	52	240
H29	1~10月	58	198
	10月	4	25

※ 本集計値は、被害申告の有無に関わらず、警ら要望、相談等を含む。
 ※ 子供とは、中学生以下の男女。

【事案別】

区分	強制作いせつ	強姦いせつ	ちかん	盗撮	のそぎ	暴行・傷害	声かけ	つきまとい	その他	
子供	H28 1~10月	2	5	2	2	0	2	16	5	9
	H29 1~10月	1	0	2	2	0	8	18	8	19
女性	H28 1~10月	14	39	40	36	6	7	18	27	17
	H29 1~10月	13	26	27	40	5	7	11	34	35

犯罪発生マップ

県警ホームページでは、身近な犯罪や不審者
 出没に関する情報を地図上で分かりやすく



広島県警察メールマガジン

防犯・交通安全に関する情報や県警からのお知らせをタイムリーに配信しています。



広島県警察本部
生活安全総務課

TEL.082-228-0110