

# 広島県内の犯罪情勢（平成29年10月末）

平成29年11月30日  
警察本部  
生活安全総務課



平成28年～平成32年  
**「めざそう! 安全・安心・日本一」**  
ひろしまアクション・プラン

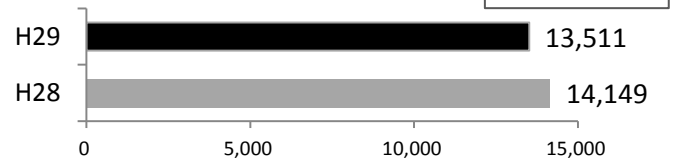
## 運動目標

県民だれもが穏やかで幸せな暮らしを実感できる  
**日本一安全・安心な広島県の実現**

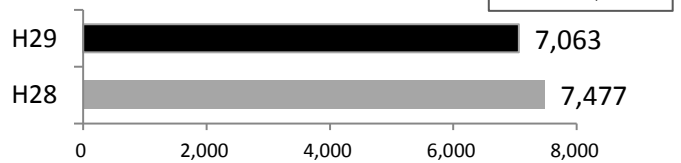
### 1 刑法犯総数及び身近な犯罪の認知件数

| 区 分      | H29    | H28    | 増減   |       |
|----------|--------|--------|------|-------|
|          | 1～10月  | 1～10月  | 件数   | 率     |
| 刑法犯総数    | 13,511 | 14,149 | -638 | -4.5  |
| 身近な犯罪    | 7,063  | 7,477  | -414 | -5.5  |
| 乗り物盗     | 3,506  | 3,782  | -276 | -7.3  |
| 自動車盗     | 40     | 34     | 6    | 17.6  |
| オートバイ盗   | 255    | 268    | -13  | -4.9  |
| 自転車盗     | 3,211  | 3,480  | -269 | -7.7  |
| 街頭犯罪     | 2,257  | 2,368  | -111 | -4.7  |
| 路上強盗     | 2      | 4      | -2   | -50.0 |
| ひったくり    | 14     | 35     | -21  | -60.0 |
| 恐喝       | 41     | 35     | 6    | 17.1  |
| 車上ねらい    | 566    | 476    | 90   | 18.9  |
| 自動販売機ねらい | 64     | 42     | 22   | 52.4  |
| 器物損壊等    | 1,570  | 1,776  | -206 | -11.6 |
| 侵入強・窃盗   | 1,181  | 1,218  | -37  | -3.0  |
| 侵入強盗     | 8      | 6      | 2    | 33.3  |
| 侵入窃盗     | 896    | 921    | -25  | -2.7  |
| 住居侵入     | 277    | 291    | -14  | -4.8  |
| 性犯罪      | 119    | 109    | 10   | 9.2   |
| 強制性交等    | 15     | 22     | -7   | -31.8 |
| 強制わいせつ   | 104    | 87     | 17   | 19.5  |

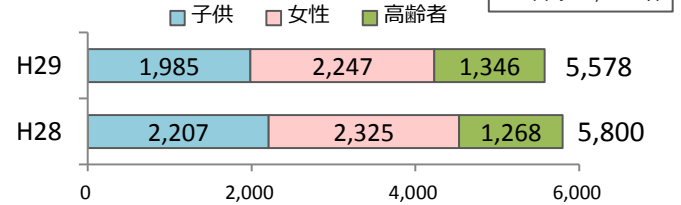
#### 刑法犯認知件数



#### 身近な犯罪認知件数



#### 子供・女性・高齢者被害の認知件数



### 2 子供・女性・高齢者が被害者となる刑法犯認知件数

| 区 分   | 子供・女性・高齢者被害 |       |      | 子供(20歳未満の男女) |       |      | 20歳～64歳の女性 |       |     | 高齢者(65歳以上の男女) |       |    |
|-------|-------------|-------|------|--------------|-------|------|------------|-------|-----|---------------|-------|----|
|       | H29         | H28   | 増減   | H29          | H28   | 増減   | H29        | H28   | 増減  | H29           | H28   | 増減 |
|       | 1～10月       | 1～10月 |      | 1～10月        | 1～10月 |      | 1～10月      | 1～10月 |     | 1～10月         |       |    |
| 刑法犯総数 | 5,578       | 5,800 | -222 | 1,985        | 2,207 | -222 | 2,247      | 2,325 | -78 | 1,346         | 1,268 | 78 |
| 強盗    | 11          | 14    | -3   |              | 3     | -3   | 7          | 9     | -2  | 4             | 2     | 2  |
| 粗暴犯   | 589         | 536   | 53   | 181          | 147   | 34   | 294        | 285   | 9   | 114           | 104   | 10 |
| 窃盗犯   | 3,663       | 3,994 | -331 | 1,657        | 1,914 | -257 | 1,310      | 1,383 | -73 | 696           | 697   | -1 |
| 詐欺    | 399         | 303   | 96   | 12           | 14    | -2   | 183        | 115   | 68  | 204           | 174   | 30 |
| 性犯罪   | 119         | 109   | 10   | 56           | 51    | 5    | 62         | 58    | 4   | 1             |       | 1  |

### 3 特殊詐欺の認知状況

| 区 分            | 認知件数(件) |       |    | 被害金額        |             |             |        |
|----------------|---------|-------|----|-------------|-------------|-------------|--------|
|                | H29     | H28   | 増減 | H29         | H28         | 増減          |        |
|                | 1～10月   | 1～10月 |    | 1～10月       | 1～10月       | 額           | 率      |
| 特殊詐欺全体         | 329     | 235   | 94 | 810,562,089 | 774,201,484 | 36,360,605  | 4.7%   |
| なりすまし(オレオレ)詐欺  | 44      | 43    | 1  | 119,144,000 | 95,195,484  | 23,948,516  | 25.2%  |
| 架空請求詐欺         | 188     | 116   | 72 | 496,815,256 | 510,967,000 | -14,151,744 | -2.8%  |
| 融資保証金詐欺        | 14      | 5     | 9  | 33,024,490  | 3,584,000   | 29,440,490  | 821.4% |
| 還付金等詐欺         | 71      | 55    | 16 | 55,984,275  | 55,223,000  | 761,275     | 1.4%   |
| 金融商品等取引名目      | 5       | 12    | -7 | 15,300,000  | 74,790,000  | -59,490,000 | -79.5% |
| ギャンブル必勝法情報提供名目 | 3       | 3     |    | 54,101,068  | 19,910,000  | 34,191,068  | 171.7% |
| 異性交際あっせん名目     | 2       | 1     | 1  | 13,156,000  | 14,532,000  | -1,376,000  | -9.5%  |
| その他            | 2       |       | 2  | 23,037,000  |             | 23,037,000  |        |

目標(～H32) 年間 5億円



みんなでめざそう！日本一安全・安心な広島県

# 広島市中区 の犯罪等発生状況

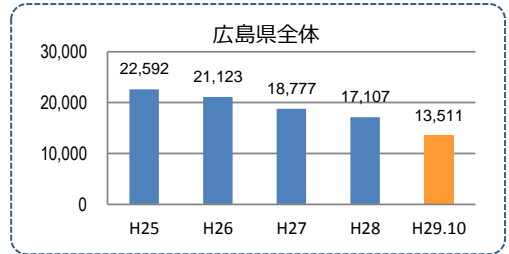
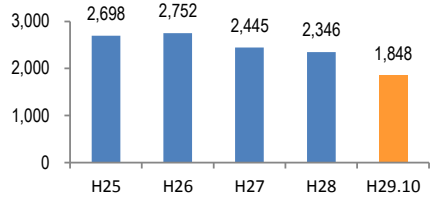
(平成29年10月末)

## 刑法犯の認知状況

### 主な犯罪の認知件数

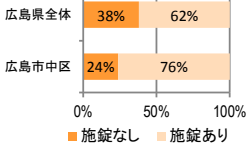
| 区分       | H29 |       | H28   |       |
|----------|-----|-------|-------|-------|
|          | 10月 | 1~10月 | 1~10月 | 年間    |
| 刑法犯総数    | 195 | 1,848 | 1,929 | 2,346 |
| 乗り物盗     | 66  | 633   | 614   | 754   |
| 自動車盗     |     |       | 4     | 5     |
| オートバイ盗   | 2   | 23    | 29    | 34    |
| 自転車盗     | 64  | 610   | 581   | 715   |
| 街頭犯罪     | 21  | 188   | 236   | 271   |
| 路上強盗     |     |       | 3     | 3     |
| ひったくり    |     | 5     | 13    | 15    |
| 恐喝       | 1   | 6     | 6     | 6     |
| 車上ねらい    | 5   | 41    | 47    | 57    |
| 自動販売機ねらい |     | 2     | 2     | 2     |
| 器物損壊等    | 15  | 134   | 165   | 188   |
| 侵入強・窃盗   | 9   | 97    | 121   | 139   |
| 侵入強盗     |     |       |       |       |
| 侵入窃盗     | 5   | 67    | 91    | 107   |
| 住居侵入     | 4   | 30    | 30    | 32    |
| 万引き      | 29  | 307   | 368   | 456   |
| 詐欺       | 12  | 107   | 93    | 116   |

### 刑法犯認知件数の推移

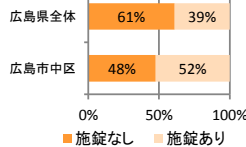


## カギかけ (被害時における施錠の有無)

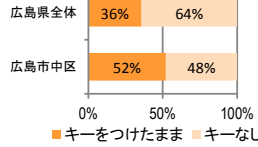
### 侵入窃盗



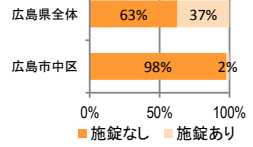
### 自転車盗



### オートバイ盗



### 車上ねらい

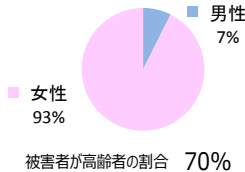


## 特殊詐欺の認知状況

### 【被害者の性別】

| 区分  | 認知件数  |       | 被害額     |
|-----|-------|-------|---------|
|     | 10月   | 1~10月 |         |
| H29 | 10月   | 1     | 210万円   |
|     | 1~10月 | 27    | 3,215万円 |
| H28 | 1~10月 | 17    | 3,857万円 |
|     | 年間    | 24    | 8,334万円 |

※ 認知件数、被害額とも暫定値。被害額は概算。  
 ※ 被害者の住居地別に集計。



### 広島県全体

| 区分  | 認知件数  |       | 被害額        |
|-----|-------|-------|------------|
|     | 10月   | 1~10月 |            |
| H29 | 10月   | 22    | 7,550万円    |
|     | 1~10月 | 329   | 8億1,056万円  |
| H28 | 1~10月 | 235   | 7億7,420万円  |
|     | 年間    | 348   | 10億7,494万円 |

## 子供・女性対象の性犯罪・声かけ等の把握状況

| 区分  | 子供対象(件) | 女性対象(件) |     |
|-----|---------|---------|-----|
| H28 | 1~10月   | 43      | 204 |
|     | 年間      | 52      | 240 |
| H29 | 1~10月   | 58      | 198 |
|     | 10月     | 4       | 25  |

※ 本集計値は、被害申告の有無に関わらず、警ら要望、相談等を含む。  
 ※ 子供とは、中学生以下の男女。

### 【事案別】

| 区分 | 強制作いせつ    | 強姦いせつ | ちかん | 盗撮 | のそき | 暴行・傷害 | 声かけ | つきまとい | その他 |    |
|----|-----------|-------|-----|----|-----|-------|-----|-------|-----|----|
| 子供 | H28 1~10月 | 2     | 5   | 2  | 2   | 0     | 2   | 16    | 5   | 9  |
|    | H29 1~10月 | 1     | 0   | 2  | 2   | 0     | 8   | 18    | 8   | 19 |
| 女性 | H28 1~10月 | 14    | 39  | 40 | 36  | 6     | 7   | 18    | 27  | 17 |
|    | H29 1~10月 | 13    | 26  | 27 | 40  | 5     | 7   | 11    | 34  | 35 |

## 犯罪発生マップ

県警ホームページでは、身近な犯罪や不審者  
 出没に関する情報を地図上で分かりやすく



## 広島県警察メールマガジン

防犯・交通安全に関する情報や県警からのお知らせをタイムリーに配信しています。



広島県警察本部  
生活安全総務課

TEL.082-228-0110