

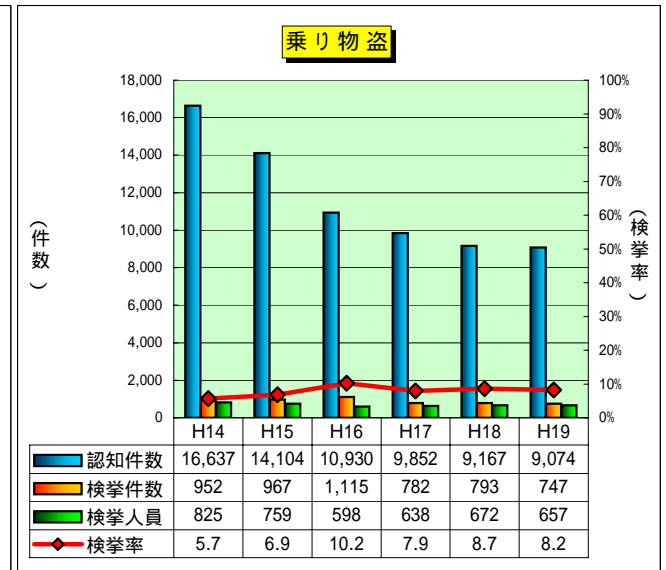
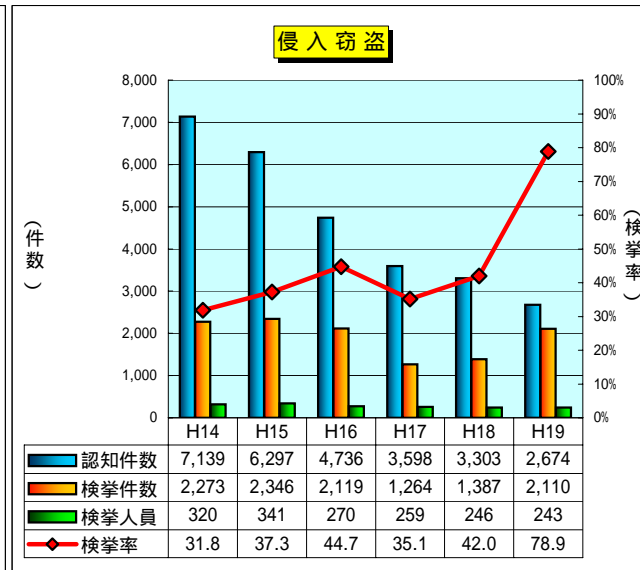
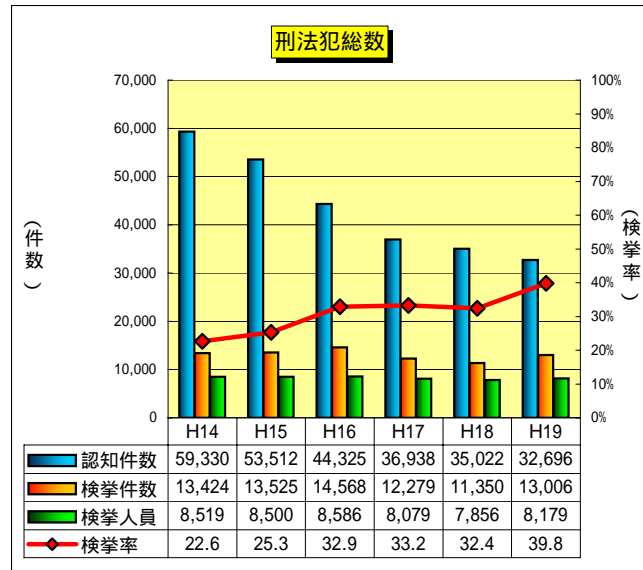
刑法犯 犯罪情勢 (平成19年中)

1 刑法犯 包括罪種別

平成20年2月1日現在の確定値

区 分	認 知 件 数				検 挙 件 数				検 挙 率			検 挙 人 員 (総 数)				検 挙 人 員 (少 年)							
	H19		H18		増 減		H19		H18		増 減	H19		H18		増 減		H19		H18		増 減	
	1~12月	1~12月	件 数	率	1~12月	1~12月	件 数	率	1~12月	1~12月	ポ イ ン ト	1~12月	1~12月	人 員	率	1~12月	1~12月	人 員	率	1~12月	1~12月	人 員	率
全 国 総 数	1,908,836	2,050,850	-142,014	-6.9	605,358	640,657	-35,299	-5.5	31.7	31.2	0.5	365,577	384,250	-18,673	-4.9	103,224	112,817	-9,593	-8.5				
凶 悪 犯	9,051	10,124	-1,073	-10.6	6,461	7,125	-664	-9.3	71.4	70.4	1.0	5,923	6,459	-536	-8.3	1,042	1,170	-128	-10.9				
粗 暴 犯	72,908	76,303	-3,395	-4.4	49,656	49,409	247	0.5	68.1	64.8	3.3	54,163	54,505	-342	-0.6	9,248	9,817	-569	-5.8				
窃 盗 犯	1,429,956	1,534,528	-104,572	-6.8	395,243	416,281	-21,038	-5.1	27.6	27.1	0.5	180,446	187,654	-7,208	-3.8	58,150	62,637	-4,487	-7.2				
知 能 犯	75,999	84,271	-8,272	-9.8	33,878	37,296	-3,418	-9.2	44.6	44.3	0.3	15,264	15,760	-496	-3.1	1,142	1,294	-152	-11.7				
風 俗 犯	11,184	11,932	-748	-6.3	6,462	6,752	-290	-4.3	57.8	56.6	1.2	6,279	6,261	18	0.3	341	346	-5	-1.4				
そ の 他	309,738	333,692	-23,954	-7.2	113,658	123,794	-10,136	-8.2	36.7	37.1	-0.4	103,502	113,611	-10,109	-8.9	33,301	37,553	-4,252	-11.3				
広 島 県	32,696	35,022	-2,326	-6.6	13,006	11,350	1,656	14.6	39.8	32.4	7.4	8,179	7,856	323	4.1	2,828	2,525	303	12.0				
凶 悪 犯	171	173	-2	-1.2	131	140	-9	-6.4	76.6	80.9	-4.3	141	143	-2	-1.4	45	24	21	87.5				
粗 暴 犯	1,695	1,801	-106	-5.9	1,263	1,241	22	1.8	74.5	68.9	5.6	1,331	1,307	24	1.8	307	266	41	15.4				
窃 盗 犯	22,268	24,238	-1,970	-8.1	8,077	6,759	1,318	19.5	36.3	27.9	8.4	3,886	3,780	106	2.8	1,503	1,380	123	8.9				
知 能 犯	1,879	2,156	-277	-12.8	898	852	46	5.4	47.8	39.5	8.3	357	428	-71	-16.6	34	63	-29	-46.0				
風 俗 犯	312	340	-28	-8.2	145	152	-7	-4.6	46.5	44.7	1.8	111	120	-9	-7.5	8	10	-2	-20.0				
そ の 他	6,371	6,314	57	0.9	2,492	2,206	286	13.0	39.1	34.9	4.2	2,353	2,078	275	13.2	931	782	149	19.1				

2 認知・検挙状況の推移



乗り物盗とは、自動車盗、オートバイ盗、自転車盗をいう。

身近な犯罪 認知・検挙状況

〔広島県総数〕

区分	認知件数				検挙件数				検挙率			検挙人員				検挙人員(内少年)			
	H19	H18	増減	増減	H19	H18	増減	増減	H19	H18	増減	H19	H18	増減	増減	H19	H18	増減	増減
	1~12月	1~12月	件数	率	1~12月	1~12月	件数	率	1~12月	1~12月	ポイント	1~12月	1~12月	人員	率	1~12月	1~12月	人員	率
刑法犯総数	32,696	35,022	-2,326	-6.6	13,006	11,350	1,656	14.6	39.8	32.4	7.4	8,179	7,856	323	4.1	2,828	2,525	303	12.0
身近な犯罪	19,306	21,350	-2,044	-9.6	5,404	4,345	1,059	24.4	28.0	20.4	7.6	1,772	1,750	22	1.3	933	845	88	10.4
乗り物盗	9,074	9,167	-93	-1.0	747	793	-46	-5.8	8.2	8.7	-0.5	657	672	-15	-2.2	499	509	-10	-2.0
自動車盗	166	239	-73	-30.5	98	125	-27	-21.6	59.0	52.3	6.7	57	75	-18	-24.0	27	32	-5	-15.6
オートバイ盗	1,479	1,638	-159	-9.7	222	273	-51	-18.7	15.0	16.7	-1.7	186	218	-32	-14.7	181	210	-29	-13.8
自転車盗	7,429	7,290	139	1.9	427	395	32	8.1	5.7	5.4	0.3	414	379	35	9.2	291	267	24	9.0
街頭犯罪	6,754	7,982	-1,228	-15.4	2,157	1,749	408	23.3	31.9	21.9	10.0	519	473	46	9.7	195	151	44	29.1
路上強盗	18	18	0	0.0	10	10	0	0.0	55.6	55.6	0.0	20	15	5	33.3	17	11	6	54.5
ひったくり	261	417	-156	-37.4	101	233	-132	-56.7	38.7	55.9	-17.2	27	22	5	22.7	15	12	3	25.0
恐喝	150	226	-76	-33.6	103	136	-33	-24.3	68.7	60.2	8.5	129	131	-2	-1.5	42	46	-4	-8.7
車上ねらい	1,724	1,902	-178	-9.4	442	307	135	44.0	25.6	16.1	9.5	52	47	5	10.6	19	12	7	58.3
自動販売機ねらい	690	1,389	-699	-50.3	1,056	686	370	53.9	153.0	49.4	103.6	32	38	-6	-15.8	20	22	-2	-9.1
器物損壊	3,911	4,030	-119	-3.0	445	377	68	18.0	11.4	9.4	2.0	259	220	39	17.7	82	48	34	70.8
侵入強・窃盗	3,236	3,901	-665	-17.0	2,398	1,674	724	43.2	74.1	42.9	31.2	516	515	1	0.2	225	173	52	30.1
侵入強盗	22	29	-7	-24.1	17	23	-6	-26.1	77.3	79.3	-2.0	18	24	-6	-25.0		2	-2	-100.0
侵入窃盗	2,674	3,303	-629	-19.0	2,110	1,387	723	52.1	78.9	42.0	36.9	243	246	-3	-1.2	83	57	26	45.6
空き巣	741	951	-210	-22.1	552	665	-113	-17.0	74.5	69.9	4.6	52	73	-21	-28.8	11	11	0	0.0
忍込み	382	373	9	2.4	180	71	109	153.5	47.1	19.0	28.1	16	11	5	45.5	5	1	4	400.0
居空き	106	108	-2	-1.9	34	24	10	41.7	32.1	22.2	9.9	8	6	2	33.3	1		1	
その他	1,445	1,871	-426	-22.8	1,344	627	717	114.4	93.0	33.5	59.5	167	156	11	7.1	66	45	21	46.7
住居侵入	540	569	-29	-5.1	271	264	7	2.7	50.2	46.4	3.8	255	245	10	4.1	142	114	28	24.6
性犯罪	242	300	-58	-19.3	102	129	-27	-20.9	42.1	43.0	-0.9	80	90	-10	-11.1	14	12	2	16.7
強姦	21	36	-15	-41.7	16	23	-7	-30.4	76.2	63.9	12.3	20	22	-2	-9.1	7	3	4	133.3
強制わいせつ	221	264	-43	-16.3	86	106	-20	-18.9	38.9	40.2	-1.3	60	68	-8	-11.8	7	9	-2	-22.2

(その他の犯罪)

部品ねらい	814	876	-62	-7.1	108	79	29	36.7	13.3	9.0	4.3	45	26	19	73.1	37	17	20	117.6
詐欺	1,760	1,990	-230	-11.6	789	694	95	13.7	44.8	34.9	9.9	277	351	-74	-21.1	33	61	-28	-45.9
占有離脱物横領	1,601	1,371	230	16.8	1,541	1,315	226	17.2	96.3	95.9	0.4	1,574	1,322	252	19.1	620	522	98	18.8

平成20年2月1日現在の確定値

刑法犯 認知・検挙状況

(広島県総数)

区 分	認 知 件 数				検 挙 件 数				検 挙 率			検 挙 人 員			
	H19	H18	増 減		H19	H18	増 減		H19	H18	増 減	H19	H18	増 減	
	1~12月	1~12月	件 数	率	1~12月	1~12月	件 数	率	1~12月	1~12月	ポ イント	1~12月	1~12月	人 員	率
刑 法 犯 総 数	32,696	35,022	-2,326	-6.6	13,006	11,350	1,656	14.6	39.8	32.4	7.4	8,179	7,856	323	4.1
重 要 犯 罪	396	440	-44	-10.0	221	249	-28	-11.2	55.8	56.6	-0.8	204	217	-13	-6.0
重 要 窃 盗 犯	3,226	4,178	-952	-22.8	2,368	1,777	591	33.3	73.4	42.5	30.9	342	363	-21	-5.8
凶 悪 犯	171	173	-2	-1.2	131	140	-9	-6.4	76.6	80.9	-4.3	141	143	-2	-1.4
殺人	27	34	-7	-20.6	26	36	-10	-27.8	96.3	105.9	-9.6	26	43	-17	-39.5
強盗	74	71	3	4.2	60	54	6	11.1	81.1	76.1	5.0	79	59	20	33.9
侵入強盗	22	29	-7	-24.1	17	23	-6	-26.1	77.3	79.3	-2.0	18	24	-6	-25.0
路上強盗	18	18	0	0.0	10	10	0	0.0	55.6	55.6	0.0	20	15	5	33.3
その他	34	24	10	41.7	33	21	12	57.1	97.1	87.5	9.6	41	20	21	105.0
放火	49	32	17	53.1	29	27	2	7.4	59.2	84.4	-25.2	16	19	-3	-15.8
強姦	21	36	-15	-41.7	16	23	-7	-30.4	76.2	63.9	12.3	20	22	-2	-9.1
粗 暴 犯	1,695	1,801	-106	-5.9	1,263	1,241	22	1.8	74.5	68.9	5.6	1,331	1,307	24	1.8
凶器準備集合															
暴行	703	681	22	3.2	514	472	42	8.9	73.1	69.3	3.8	506	468	38	8.1
傷害・傷害致死	748	805	-57	-7.1	577	572	5	0.9	77.1	71.1	6.0	638	650	-12	-1.8
脅迫	94	89	5	5.6	69	61	8	13.1	73.4	68.5	4.9	58	58	0	0.0
恐喝	150	226	-76	-33.6	103	136	-33	-24.3	68.7	60.2	8.5	129	131	-2	-1.5
窃 盗 犯	22,268	24,238	-1,970	-8.1	8,077	6,759	1,318	19.5	36.3	27.9	8.4	3,886	3,780	106	2.8
侵入窃盗	2,674	3,303	-629	-19.0	2,110	1,387	723	52.1	78.9	42.0	36.9	243	246	-3	-1.2
空き巣	741	951	-210	-22.1	552	665	-113	-17.0	74.5	69.9	4.6	52	73	-21	-28.8
忍込み	382	373	9	2.4	180	71	109	153.5	47.1	19.0	28.1	16	11	5	45.5
居空き	106	108	-2	-1.9	34	24	10	41.7	32.1	22.2	9.9	8	6	2	33.3
ATM破り						1	-1	-100.0							
金庫破り	87	142	-55	-38.7	64	67	-3	-4.5	73.6	47.2	26.4	7	13	-6	-46.2
学校荒し	62	62	0	0.0	39	22	17	77.3	62.9	35.5	27.4	27	9	18	200.0
病院荒し	54	58	-4	-6.9	75	23	52	226.1	138.9	39.7	99.2	1	3	-2	-66.7
給油所荒し	5	22	-17	-77.3	8	12	-4	-33.3	160.0	54.5	105.5	6	3	3	100.0
事務所荒し	427	654	-227	-34.7	452	194	258	133.0	105.9	29.7	76.2	24	31	-7	-22.6
出店荒し	473	611	-138	-22.6	522	202	320	158.4	110.4	33.1	77.3	31	64	-33	-51.6
更衣室荒し	81	91	-10	-11.0	64	19	45	236.8	79.0	20.9	58.1	13	2	11	550.0
倉庫荒し	99	100	-1	-1.0	27	39	-12	-30.8	27.3	39.0	-11.7	35	15	20	133.3
その他侵入盗	157	131	26	19.8	93	48	45	93.8	59.2	36.6	22.6	23	16	7	43.8
乗り物盗	9,074	9,167	-93	-1.0	747	793	-46	-5.8	8.2	8.7	-0.5	657	672	-15	-2.2
自動車盗	166	239	-73	-30.5	98	125	-27	-21.6	59.0	52.3	6.7	57	75	-18	-24.0
オートバイ盗	1,479	1,638	-159	-9.7	222	273	-51	-18.7	15.0	16.7	-1.7	186	218	-32	-14.7
自転車盗	7,429	7,290	139	1.9	427	395	32	8.1	5.7	5.4	0.3	414	379	35	9.2
非侵入窃盗	10,520	11,768	-1,248	-10.6	5,220	4,579	641	14.0	49.6	38.9	10.7	2,986	2,862	124	4.3
払出盗	70	61	9	14.8	76	64	12	18.8	108.6	104.9	3.7	9	10	-1	-10.0
ATMねらい					2		2								
病室ねらい	74	106	-32	-30.2	6	11	-5	-45.5	8.1	10.4	-2.3	2	3	-1	-33.3
ひったくり	261	417	-156	-37.4	101	233	-132	-56.7	38.7	55.9	-17.2	27	22	5	22.7
すり	125	219	-94	-42.9	59	32	27	84.4	47.2	14.6	32.6	15	20	-5	-25.0
置引き	879	892	-13	-1.5	202	142	60	42.3	23.0	15.9	7.1	109	70	39	55.7
仮睡者ねらい	60	77	-17	-22.1	5	2	3	150.0	8.3	2.6	5.7	4	2	2	100.0
車上ねらい	1,724	1,902	-178	-9.4	442	307	135	44.0	25.6	16.1	9.5	52	47	5	10.6
部品ねらい	814	876	-62	-7.1	108	79	29	36.7	13.3	9.0	4.3	45	26	19	73.1
自動販売機ねらい	690	1,389	-699	-50.3	1,056	686	370	53.9	153.0	49.4	103.6	32	38	-6	-15.8
色情ねらい	266	300	-34	-11.3	156	113	43	38.1	58.6	37.7	20.9	25	26	-1	-3.8
万引き	3,054	2,890	164	5.7	2,373	2,296	77	3.4	77.7	79.4	-1.7	2,372	2,322	50	2.2
その他	2,503	2,639	-136	-5.2	634	614	20	3.3	25.3	23.3	2.0	294	276	18	6.5
知 能 犯	1,879	2,156	-277	-12.8	898	852	46	5.4	47.8	39.5	8.3	357	428	-71	-16.6
詐欺	1,760	1,990	-230	-11.6	789	694	95	13.7	44.8	34.9	9.9	277	351	-74	-21.1
横領	39	79	-40	-50.6	41	54	-13	-24.1	105.1	68.4	36.7	36	44	-8	-18.2
偽造	75	83	-8	-9.6	67	100	-33	-33.0	89.3	120.5	-31.2	42	29	13	44.8
汚職	3	4	-1	-25.0	1	4	-3	-75.0	33.3	100.0	-66.7	2	4	-2	-50.0
背任	2		2						0.0						
風 俗 犯	312	340	-28	-8.2	145	152	-7	-4.6	46.5	44.7	1.8	111	120	-9	-7.5
賭博	4	5	-1	-20.0		5	-5	-100.0	0.0	100.0	-100.0	3	14	-11	-78.6
強制わいせつ	221	264	-43	-16.3	86	106	-20	-18.9	38.9	40.2	-1.3	60	68	-8	-11.8
公然わいせつ	87	71	16	22.5	59	41	18	43.9	67.8	57.7	10.1	48	38	10	26.3
刑 法 犯 そ の 他	6,371	6,314	57	0.9	2,492	2,206	286	13.0	39.1	34.9	4.2	2,353	2,078	275	13.2
占有離脱物横領	1,601	1,371	230	16.8	1,541	1,315	226	17.2	96.3	95.9	0.4	1,574	1,322	252	19.1
業務上過失致死傷	18	15	3	20.0	12	15	-3	-20.0	66.7	100.0	-33.3	11	22	-11	-50.0
公務執行妨害	95	100	-5	-5.0	88	94	-6	-6.4	92.6	94.0	-1.4	79	88	-9	-10.2
失火	12	10	2	20.0	9	9	0	0.0	75.0	90.0	-15.0	10	9	1	11.1
住居侵入	540	569	-29	-5.1	271	264	7	2.7	50.2	46.4	3.8	255	245	10	4.1
逮捕監禁	13	10	3	30.0	9	9	0	0.0	69.2	90.0	-20.8	24	18	6	33.3
略取誘拐	4	3	1	33.3	4	3	1	33.3	100.0	100.0	0.0	3	6	-3	-50.0
器物損壊	3,911	4,030	-119	-3.0	445	377	68	18.0	11.4	9.4	2.0	259	220	39	17.7
その他	177	206	-29	-14.1	113	120	-7	-5.8	63.8	58.3	5.5	138	148	-10	-6.8

平成20年2月1日現在の確定値

刑法犯 認知・検挙状況

区 分	検 挙 人 員 (うち少年)				少 年 比 率		
	H19	H18	増 減		H19	H18	増 減
	1~12月	1~12月	人 員	率	1~12月	1~12月	ポ イント
刑 法 犯 総 数	2,828	2,525	303	12.0	34.6	32.1	2.5
重 要 犯 罪	53	38	15	39.5	26.0	17.5	8.5
重 要 窃 盗 犯	125	103	22	21.4	36.5	28.4	8.1
凶 悪 犯	45	24	21	87.5	31.9	16.8	15.1
殺人	3	3	0	0.0	11.5	7.0	4.5
強盗	30	18	12	66.7	38.0	30.5	7.5
侵入強盗		2	-2	-100.0	0.0	8.3	-8.3
路上強盗	17	11	6	54.5	85.0	73.3	11.7
その他	13	5	8	160.0	31.7	25.0	6.7
放火	5		5		31.3	0.0	31.3
強姦	7	3	4	133.3	35.0	13.6	21.4
粗 暴 犯	307	266	41	15.4	23.1	20.4	2.7
凶器準備集合							
暴行	87	58	29	50.0	17.2	12.4	4.8
傷害・傷害致死	173	162	11	6.8	27.1	24.9	2.2
脅迫	5		5		8.6	0.0	8.6
恐喝	42	46	-4	-8.7	32.6	35.1	-2.5
窃 盗 犯	1,503	1,380	123	8.9	38.7	36.5	2.2
侵入窃盗	83	57	26	45.6	34.2	23.2	11.0
空き巣	11	11	0	0.0	21.2	15.1	6.1
忍込み	5	1	4	400.0	31.3	9.1	22.2
居空き	1		1		12.5	0.0	12.5
ATM破り							
金庫破り	3	2	1	50.0	42.9	15.4	27.5
学校荒し	24	6	18	300.0	88.9	66.7	22.2
病院荒し	1		1		100.0	0.0	100.0
給油所荒し		1	-1	-100.0	0.0	33.3	-33.3
事務所荒し	5	4	1	25.0	20.8	12.9	7.9
出店荒し	7	28	-21	-75.0	22.6	43.8	-21.2
更衣室荒し	6	1	5	500.0	46.2	50.0	-3.8
倉庫荒し	14	1	13	1,300.0	40.0	6.7	33.3
その他侵入盗	6	2	4	200.0	26.1	12.5	13.6
乗り物盗	499	509	-10	-2.0	76.0	75.7	0.3
自動車盗	27	32	-5	-15.6	47.4	42.7	4.7
オートバイ盗	181	210	-29	-13.8	97.3	96.3	1.0
自転車盗	291	267	24	9.0	70.3	70.4	-0.1
非侵入窃盗	921	814	107	13.1	30.8	28.4	2.4
払出盗	1	1	0	0.0	11.1	10.0	1.1
ATMねらい							
病室ねらい					0.0	0.0	0.0
ひったくり	15	12	3	25.0	55.6	54.5	1.1
すり		2	-2	-100.0	0.0	10.0	-10.0
置引き	31	8	23	287.5	28.4	11.4	17.0
仮睡者ねらい					0.0	0.0	0.0
車上ねらい	19	12	7	58.3	36.5	25.5	11.0
部品ねらい	37	17	20	117.6	82.2	65.4	16.8
自動販売機ねらい	20	22	-2	-9.1	62.5	57.9	4.6
色情ねらい					0.0	0.0	0.0
万引き	739	686	53	7.7	31.2	29.5	1.7
その他	59	54	5	9.3	20.1	19.6	0.5
知 能 犯	34	63	-29	-46.0	9.5	14.7	-5.2
詐欺	33	61	-28	-45.9	11.9	17.4	-5.5
横領					0.0	0.0	0.0
偽造	1	2	-1	-50.0	2.4	6.9	-4.5
汚職					0.0	0.0	0.0
背任							
風 俗 犯	8	10	-2	-20.0	7.2	8.3	-1.1
賭博					0.0	0.0	0.0
強制わいせつ	7	9	-2	-22.2	11.7	13.2	-1.5
公然わいせつ	1	1	0	0.0	2.1	2.6	-0.5
刑 法 犯 そ の 他	931	782	149	19.1	39.6	37.6	2.0
占有離脱物横領	620	522	98	18.8	39.4	39.5	-0.1
業務上過失致死傷					0.0	0.0	0.0
公務執行妨害	14	10	4	40.0	17.7	11.4	6.3
失火					0.0	0.0	0.0
住居侵入	142	114	28	24.6	55.7	46.5	9.2
逮捕監禁	4	8	-4	-50.0	16.7	44.4	-27.7
略取誘拐	1	5	-4	-80.0	33.3	83.3	-50.0
器物損壊	82	48	34	70.8	31.7	21.8	9.9
その他	68	75	-7	-9.3	49.3	50.7	-1.4

警察署別 認知・検挙状況

(刑法犯総数)

区 分	認 知 件 数				検 挙 件 数				検 挙 率			検 挙 人 員				内) 犯 罪 少 年			
	H19	H18	増 減		H19	H18	増 減		H19	H18	増 減	H19	H18	増 減		H19	H18	増 減	
	1~12月	1~12月	件 数	率	1~12月	1~12月	件 数	率	1~12月	1~12月	ポイ ント	1~12月	1~12月	人 員	率	1~12月	1~12月	人 員	率
県内総数	32,696	35,022	-2,326	-6.6	13,006	11,350	1,656	14.6	39.8	32.4	7.4	8,179	7,856	323	4.1	2,828	2,525	303	12.0
広島中央	3,794	4,285	-491	-11.5	1,536	1,394	142	10.2	40.5	32.5	8.0	901	1,006	-105	-10.4	237	288	-51	-17.7
広島東	3,602	4,130	-528	-12.8	1,151	1,260	-109	-8.7	32.0	30.5	1.5	896	946	-50	-5.3	282	249	33	13.3
広島西	2,384	2,450	-66	-2.7	954	662	292	44.1	40.0	27.0	13.0	677	552	125	22.6	197	178	19	10.7
広島南	1,719	1,496	223	14.9	517	323	194	60.1	30.1	21.6	8.5	320	255	65	25.5	74	73	1	1.4
安佐南	2,374	2,542	-168	-6.6	815	791	24	3.0	34.3	31.1	3.2	712	566	146	25.8	271	183	88	48.1
呉	1,344	1,335	9	0.7	690	612	78	12.7	51.3	45.8	5.5	432	429	3	0.7	121	167	-46	-27.5
音戸	73	91	-18	-19.8	58	34	24	70.6	79.5	37.4	42.1	18	18	0	0.0	1	4	-3	-75.0
江田島	186	187	-1	-0.5	57	62	-5	-8.1	30.6	33.2	-2.6	54	54	0	0.0	19	27	-8	-29.6
海田	1,258	1,579	-321	-20.3	597	494	103	20.9	47.5	31.3	16.2	327	397	-70	-17.6	102	143	-41	-28.7
廿日市	999	1,072	-73	-6.8	555	472	83	17.6	55.6	44.0	11.6	241	232	9	3.9	86	83	3	3.6
大竹	276	292	-16	-5.5	296	156	140	89.7	107.2	53.4	53.8	68	71	-3	-4.2	23	15	8	53.3
竹原	238	232	6	2.6	89	204	-115	-56.4	37.4	87.9	-50.5	77	62	15	24.2	25	5	20	400.0
広	971	1,046	-75	-7.2	429	258	171	66.3	44.2	24.7	19.5	253	190	63	33.2	130	58	72	124.1
東広島	1,903	2,030	-127	-6.3	634	723	-89	-12.3	33.3	35.6	-2.3	414	441	-27	-6.1	163	121	42	34.7
木江	88	46	42	91.3	12	15	-3	-20.0	13.6	32.6	-19.0	11	14	-3	-21.4	2	6	-4	-66.7
安佐北	1,448	1,397	51	3.7	409	431	-22	-5.1	28.2	30.9	-2.7	337	324	13	4.0	141	119	22	18.5
安芸高田	153	222	-69	-31.1	55	82	-27	-32.9	35.9	36.9	-1.0	28	53	-25	-47.2	7	20	-13	-65.0
山県	180	131	49	37.4	164	84	80	95.2	91.1	64.1	27.0	36	27	9	33.3	8	6	2	33.3
尾道	1,126	1,276	-150	-11.8	413	378	35	9.3	36.7	29.6	7.1	255	243	12	4.9	79	79	0	0.0
因島	244	195	49	25.1	109	75	34	45.3	44.7	38.5	6.2	37	39	-2	-5.1	8	11	-3	-27.3
三原	1,045	1,133	-88	-7.8	373	410	-37	-9.0	35.7	36.2	-0.5	245	249	-4	-1.6	95	74	21	28.4
福山西	1,063	1,080	-17	-1.6	603	304	299	98.4	56.7	28.1	28.6	293	236	57	24.2	129	113	16	14.2
福山東	4,613	5,051	-438	-8.7	1,858	1,464	394	26.9	40.3	29.0	11.3	1,132	1,047	85	8.1	487	382	105	27.5
府中	887	902	-15	-1.7	349	314	35	11.1	39.3	34.8	4.5	258	230	28	12.2	96	83	13	15.7
庄原	199	254	-55	-21.7	67	111	-44	-39.6	33.7	43.7	-10.0	52	55	-3	-5.5	16	14	2	14.3
三次	424	435	-11	-2.5	187	199	-12	-6.0	44.1	45.7	-1.6	77	97	-20	-20.6	23	18	5	27.8
世羅	105	133	-28	-21.1	29	38	-9	-23.7	27.6	28.6	-1.0	28	23	5	21.7	6	6	0	0.0

* 平成20年2月1日現在の確定値