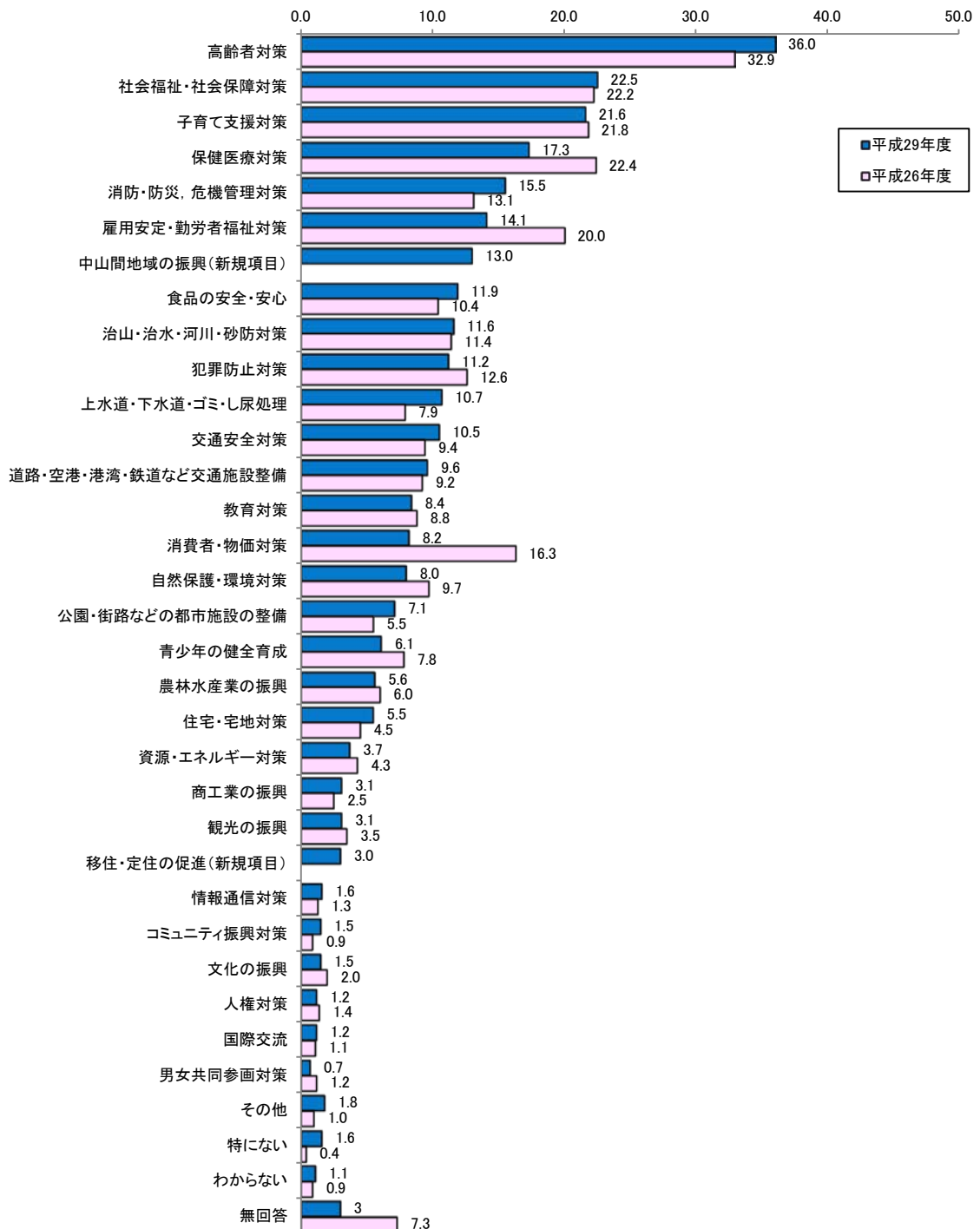


18. 今後の重点施策の要望

(1) 今後特に力を入れてほしい施策

問 48 (1) あなたが行政機関に今後特に力を入れてほしい施策は何ですか。主なものを3つ以内で選んで番号を回答欄に記入してください。(M. A.)

高齢者，社会福祉・社会保障，子育て支援，
保健医療，消防・防災，危機管理が上位

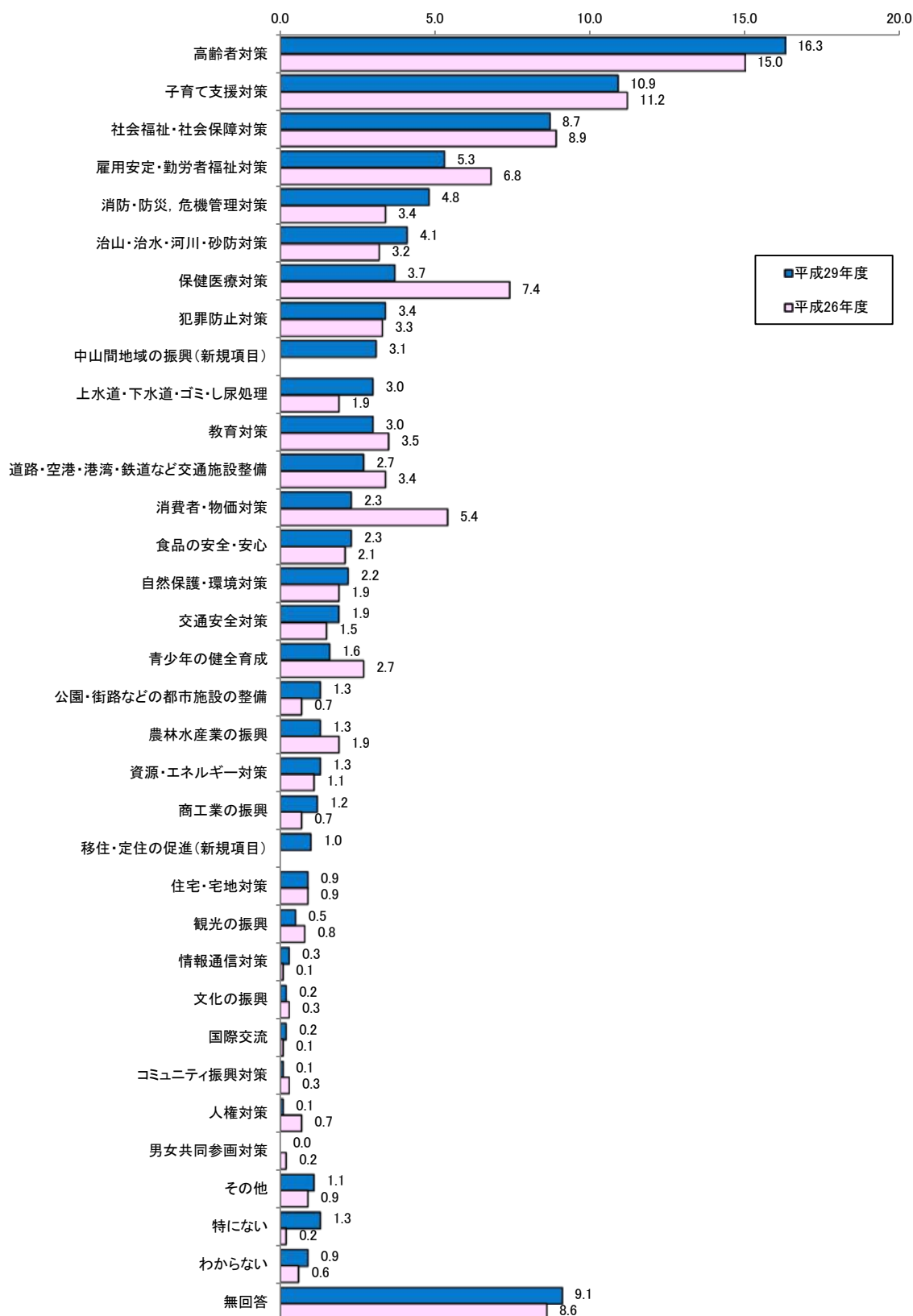


(単位: %)

(2) 最も重要だと思う施策

問 48 (2) その中で最も重要だと思うものはどれですか。1つだけ選んで回答欄に記入してください。

高齢者，子育て支援，社会福祉・社会保障が上位



(単位: %)

今後の重点施策について、1位の「高齢者対策」(36.0%)は前回より3.1ポイント増加しており、2位が「社会福祉・社会保障対策」(22.5%)、3位が「子育て支援対策」(21.6%)となっている。

前回と比較すると、「社会福祉・社会保障対策」が3位から2位、「子育て支援対策」が4位から3位にあがり、「消防・防災、危機管理対策」が5位にあがっている。一方で過去2回上位にあった「雇用安定・勤労者福祉対策」は14.1%と、雇用状況の変化に伴って前回より5.9ポイント低下している。

●今後の重点施策の要望 経年比較(上位5項目、回答は3つまで)

区分	1位	2位	3位	4位	5位
平成29年度	高齢者対策	社会福祉・社会保障対策	子育て支援対策	保健医療対策	消防・防災、危機管理対策
	36.0	22.5	21.6	17.3	15.5
平成26年度	高齢者対策	保健医療対策	社会福祉・社会保障対策	子育て支援対策	雇用安定・勤労者福祉対策
	32.9	22.4	22.2	21.8	20.0
平成23年度	高齢者対策	雇用安定・勤労者福祉対策	社会福祉・社会保障対策	保健医療対策	子育て支援対策
	38.6	29.0	23.4	20.1	18.4
平成20年度	高齢者対策	保健医療対策	社会福祉・社会保障対策	消費者・物価対策	子育て支援対策
	33.6	30.9	27.8	22.8	20.8
平成17年度	高齢者対策	犯罪防止対策	社会福祉・社会保障対策	保健医療対策	上水道・下水道・ゴミ・し尿処理
	31.7	28.2	26.4	19.3	18.7
平成14年度	高齢者対策	雇用安定・勤労者福祉対策	上水道・下水道・ゴミ・し尿処理	社会福祉・社会福祉対策	犯罪防止対策
	26.9	23.1	22.7	21.0	19.1
平成12年度	高齢者対策	上水道・下水道・ゴミ・し尿処理	犯罪防止対策	社会福祉・社会福祉対策	自然保護・環境対策
	32.0	26.0	24.0	22.8	19.3
平成11年度	高齢者対策	上水道・下水道・ゴミ・し尿処理	社会福祉・社会保障対策	自然保護・環境対策	保健医療対策
	32.1	26.8	23.8	22.1	21.3
平成8年度	上水道・下水道・ゴミ・し尿処理	高齢者対策	社会福祉・社会保障対策	消費者・物価対策	保健医療対策
	36.2	31.8	27.2	22.1	18.3
平成7年度	高齢者対策	上水道・下水道・ゴミ・し尿処理	保健医療対策	社会福祉・社会福祉対策	消費者・物価対策
	38.0	38.0	22.0	21.4	20.2

(単位 %)

＜属性による比較＞

【生活圏別】

広島地方生活圏は全体の順位と変わらないが、備後地方生活圏は5位に「中山間地域の振興」、備北地方生活圏は1位に「中山間地域の振興」、5位に「治山・治水・河川・砂防対策」があがっている。

【性別】

男性は「中山間地域の振興」が5位にあがり、女性は「高齢者対策」(39.2%)、「子育て支援対策」(24.3%)、「消防・防災、危機管理対策」(17.9%)をあげる割合が男性と比べて高い。

【年代別】

20～40歳代は「子育て支援対策」が1位にあがり、50歳代以上は「高齢者対策」が1位にあがっている。

18・19歳は「犯罪防止対策」、「道路・空港・港湾・鉄道など交通施設整備」、40歳代は「雇用安定・勤労者福祉対策」、50歳代は「消防・防災、危機管理対策」、60歳代は「中山間地域の振興」、70歳以上は「高齢者対策」、「保健医療対策」をあげる割合が他の年代と比べて高い。

●今後の重点施策の要望（上位5項目，回答は3つまで）（生活圏，性，年代別）

区分		1位	2位	3位	4位	5位
生活圏別	広島地方生活圏	高齢者対策	社会福祉・社会保障対策	子育て支援対策	保健医療対策	消防・防災，危機管理対策
		35.0	23.3	22.7	17.0	16.9
	備後地方生活圏	高齢者対策	社会福祉・社会保障対策	子育て支援対策	保健医療対策	中山間地域の振興
		38.7	20.7	19.2	18.0	14.9
	備北地方生活圏	中山間地域の振興	高齢者対策	社会福祉・社会保障対策	子育て支援対策	治山・治水・河川・砂防対策
		37.6	34.4	18.4	18.4	16.8
性別	男性	高齢者対策	社会福祉・社会保障対策	子育て支援対策	保健医療対策	中山間地域の振興
		32.7	23.1	18.4	16.3	15.8
	女性	高齢者対策	子育て支援対策	社会福祉・社会保障対策	保健医療対策	消防・防災，危機管理対策
		39.2	24.3	22.0	18.3	17.9
年代別	18・19歳	犯罪防止対策	道路・空港・港湾・鉄道など交通施設整備	子育て支援対策	雇用安定・勤労者福祉対策	自然保護・環境対策
		49.8	20.7	18.7	16.8	15.5
	20～29歳	子育て支援対策	社会福祉・社会保障対策	雇用安定・勤労者福祉対策	犯罪防止対策	交通安全対策
		35.9	25.0	21.4	20.1	17.5
	30～39歳	子育て支援対策	雇用安定・勤労者福祉対策	教育対策	保健医療対策	社会福祉・社会保障対策
		47.8	18.2	16.9	16.6	16.5
	40～49歳	子育て支援対策	雇用安定・勤労者福祉対策	高齢者対策	教育対策	消防・防災，危機管理対策
		33.1	25.7	24.7	19.3	18.4
	50～59歳	高齢者対策	社会福祉・社会保障対策	消防・防災，危機管理対策	雇用安定・勤労者福祉対策	子育て支援対策
		32.9	25.4	23.7	17.6	15.9
	60～69歳	高齢者対策	社会福祉・社会保障対策	中山間地域の振興	保健医療対策	子育て支援対策
		39.9	27.7	22.1	19.8	17.9
	70歳以上	高齢者対策	保健医療対策	社会福祉・社会保障対策	食品の安全・安心	中山間地域の振興
		55.6	24.5	22.6	15.2	13.9

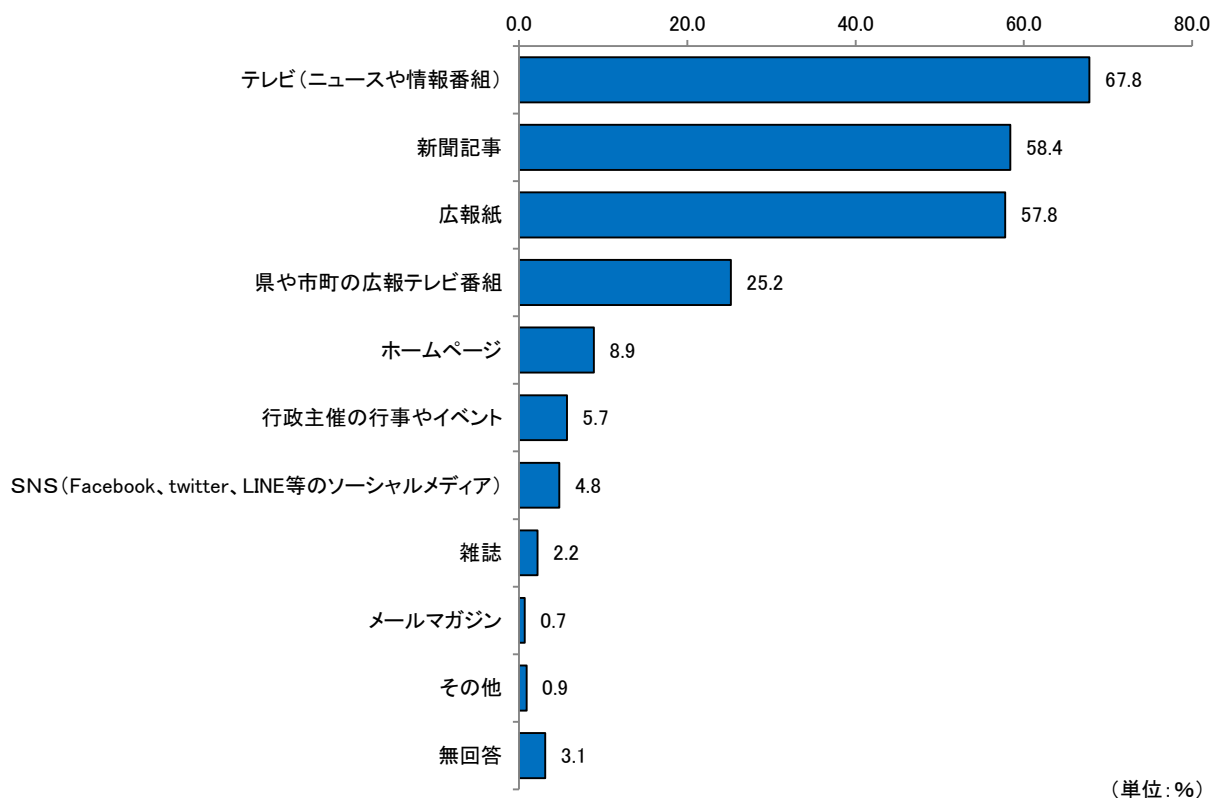
（単位 %）

(3)情報の入手方法

問 49 あなたは、広島県や市町が発信する情報をどのような方法で入手していますか。普段利用している方法を3つ以内で選んでください。(M. A.)

テレビ，新聞，広報紙が半数以上

広島県や市町が発信する情報の入手方法について、「テレビ(ニュースや情報番組)」と回答した割合が67.8%と最も高く、次いで「新聞記事」(58.4%)、「広報紙」(57.8%)が上位にあがっている。



<属性による比較>

【生活圏別】

「広報紙」は備後地方生活圏(63.7%)と備北地方生活圏(65.6%)が高いのに対し、広島地方生活圏は 55.1%と8ポイント以上低い。「テレビ(ニュースや情報番組)」は広島地方生活圏が 69.1%と他の生活圏と比べて最も高く、最も低い備北地方生活圏(62.0%)と比べると7ポイント以上高い。

【性別】

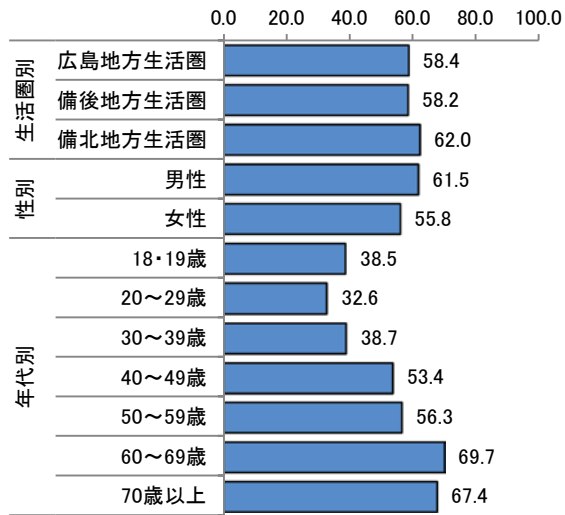
男性は女性と比べて「新聞記事」(61.5%)が 5.7 ポイント、「ホームページ」(11.5%)が 4.9 ポイント高く、女性は男性と比べて「テレビ(ニュースや情報番組)」(70.8%)が 6.7 ポイント高い。

【年代別】

「新聞記事」は40歳代以上が半数以上と高く、中でも60歳代は69.7%と最も高い。「広報紙」も40歳代以上が半数以上と高く、中でも60歳代は69.6%と最も高い。「テレビ(ニュースや情報番組)」は各年代で6割以上と高い中で20歳代が80.2%と最も高い。「SNS」は20歳代以下が高く、中でも18・19歳は39.8%と最も高い。

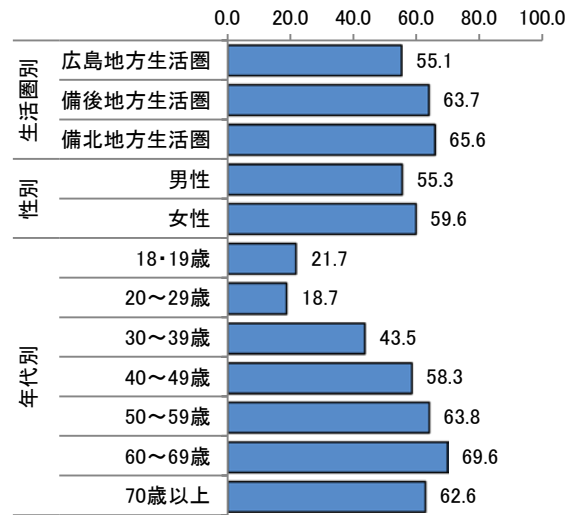
情報の入手方法(生活圏, 性, 年代別)

新聞記事



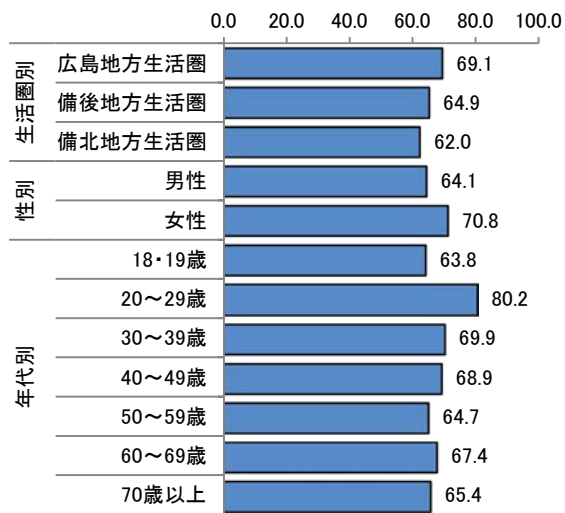
(単位: %)

広報紙



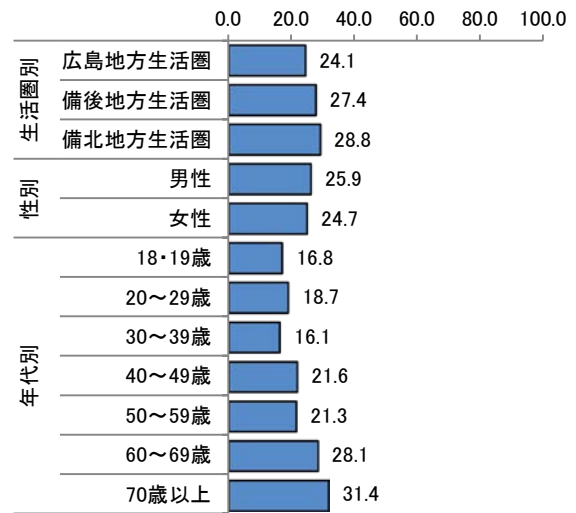
(単位: %)

テレビ(ニュースや情報番組)



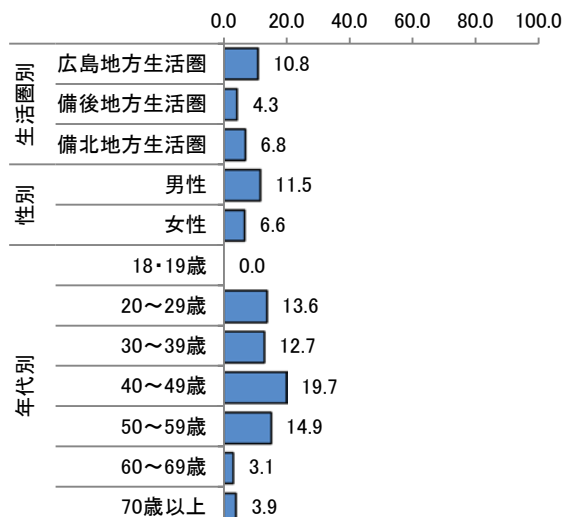
(単位: %)

県や市町の広報テレビ番組



(単位: %)

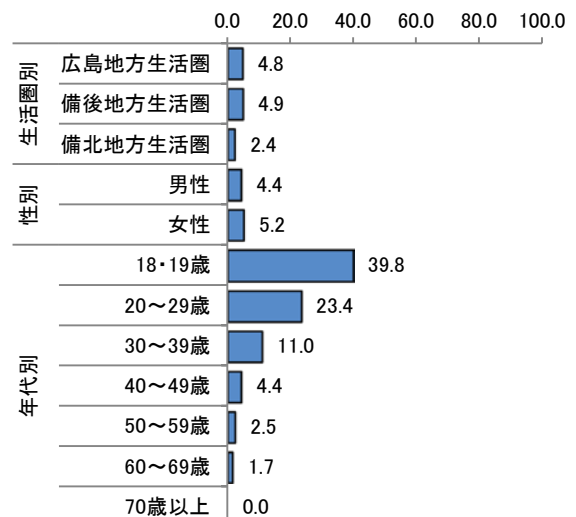
ホームページ



(単位: %)

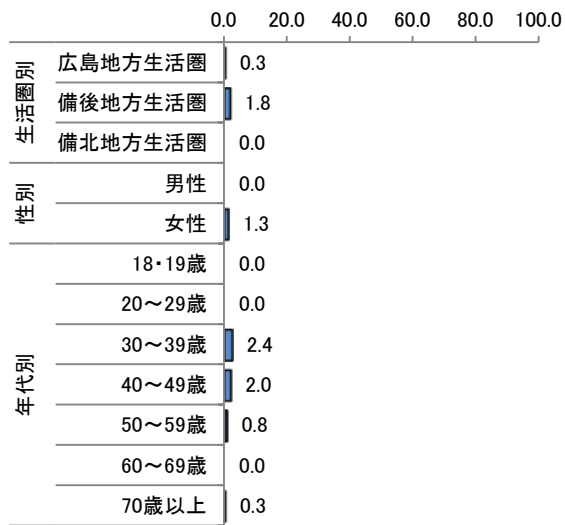
SNS

(facebook, twitter, LINE等のソーシャルメディア)



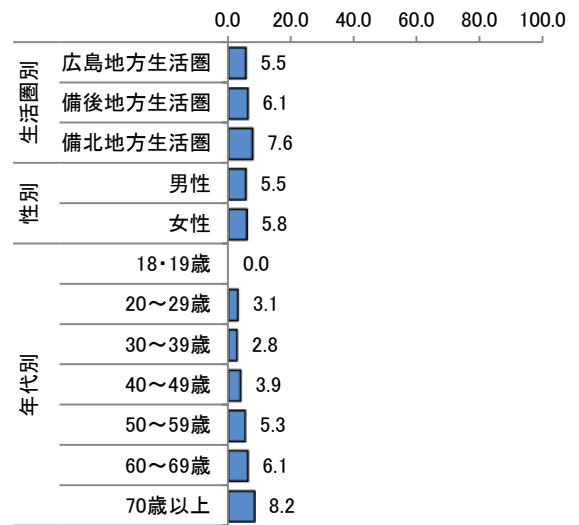
(単位: %)

メールマガジン



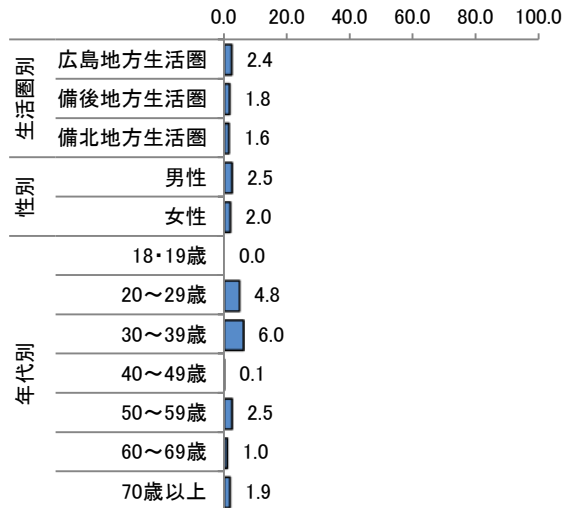
(単位: %)

行政主催の行事やイベント



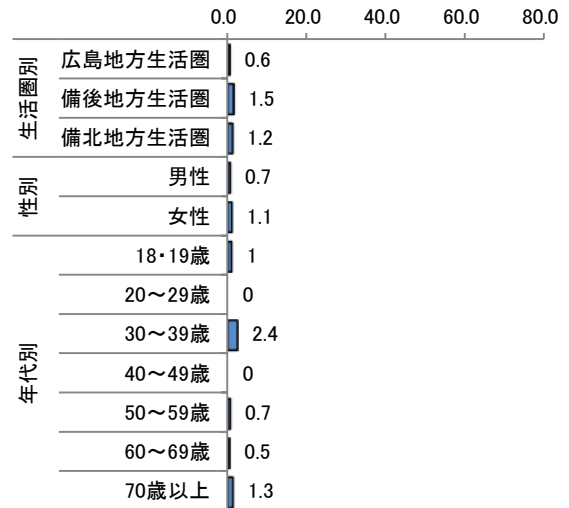
(単位: %)

雑誌



(単位: %)

その他



(単位: %)