

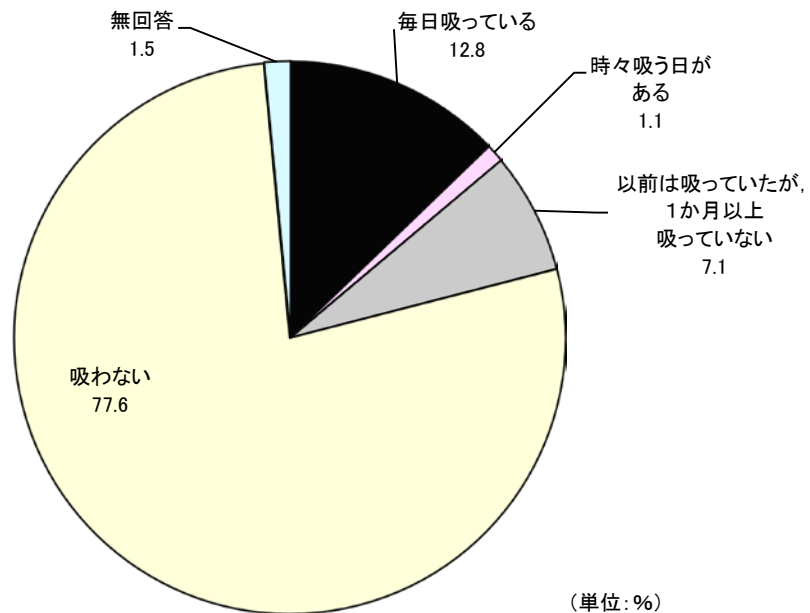
9. 喫煙及び受動喫煙の状況

(1) 喫煙有無

問 26 あなたはたばこを吸いますか。あてはまるものを1つ選んでください。

喫煙率は1割程度、非喫煙率が8割を占める

喫煙の状況について、喫煙率(「毎日吸っている」「時々吸う日がある」と回答した割合)は13.9%で、非喫煙率(「以前は吸っていたが、1か月以上吸っていない」「吸わない」)は84.7%となっている。



<属性による比較>

【生活圏別】

すべての生活圏で非喫煙率が8割を超え高くなっている。

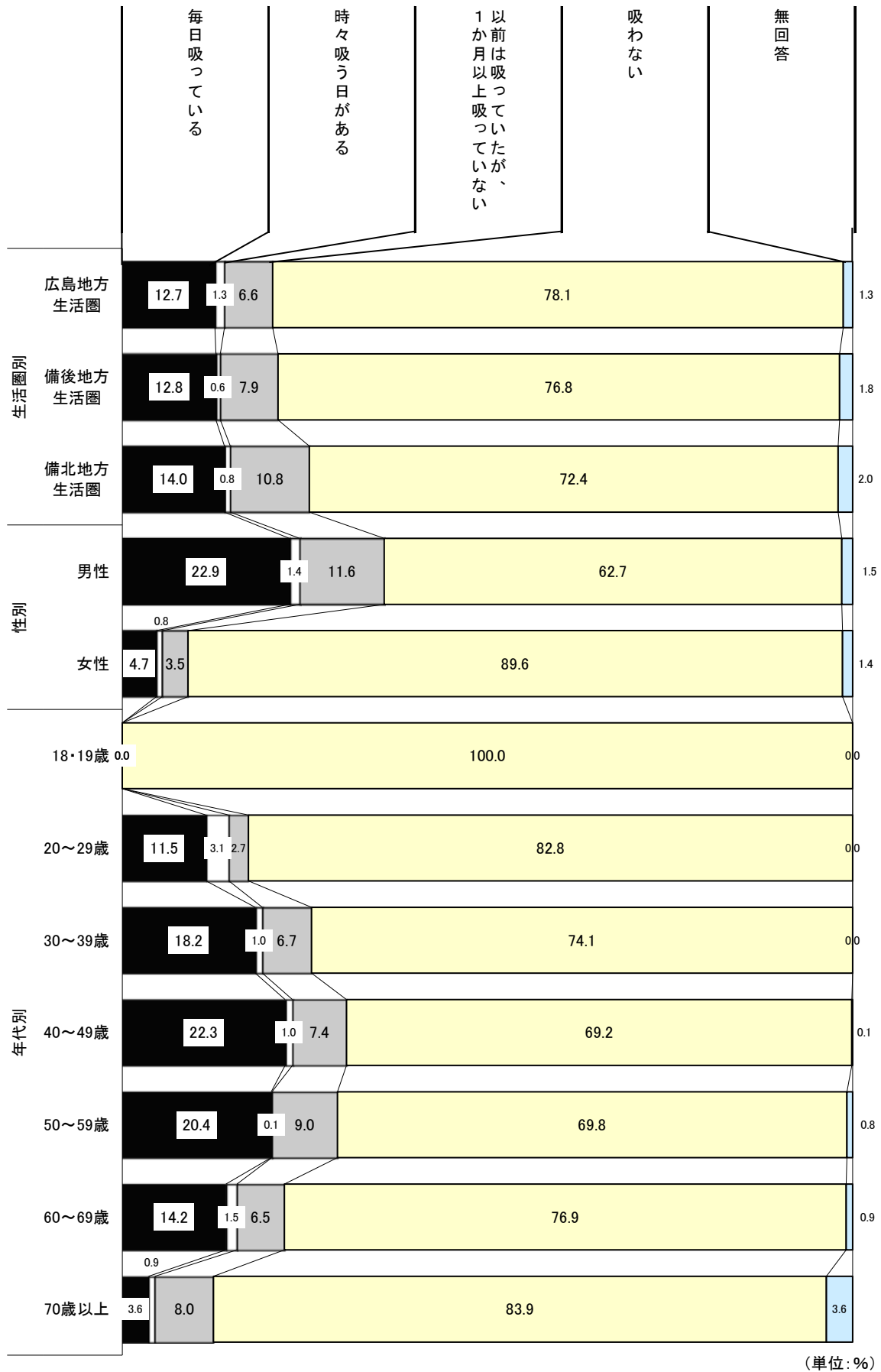
【性別】

男性の喫煙率(24.3%)は女性と比べて18.8%高い。

【年代別】

喫煙率は40歳代(23.3%)と50歳代(20.5%)が他の年代と比べて高く、70歳以上(4.5%)が他の年代と比べて低い。

喫煙有無(生活圈, 性, 年代別)



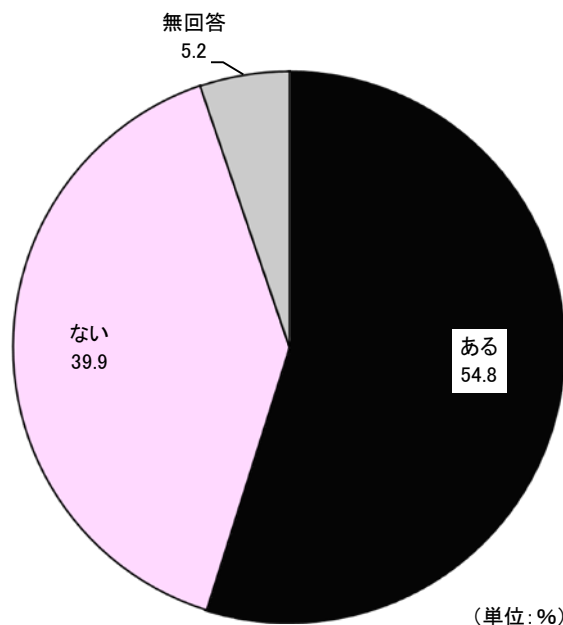
(単位: %)

(2) 「受動喫煙」経験有無

問 27 あなたは、受動喫煙にあったことがありますか。(この1か月間位の間に)

受動喫煙経験率は半数以上を占める。

「受動喫煙」の経験について、「ある」と回答した割合は 54.8%で半数以上を占める



<属性による比較>

【生活圏別】

「受動喫煙」の経験が「ある」と回答した割合(「受動喫煙経験率」)は、広島地方生活圏が 56.8%と最も高く、備北地方生活圏(43.2%)と比べると 13.6 ポイント上回っている。

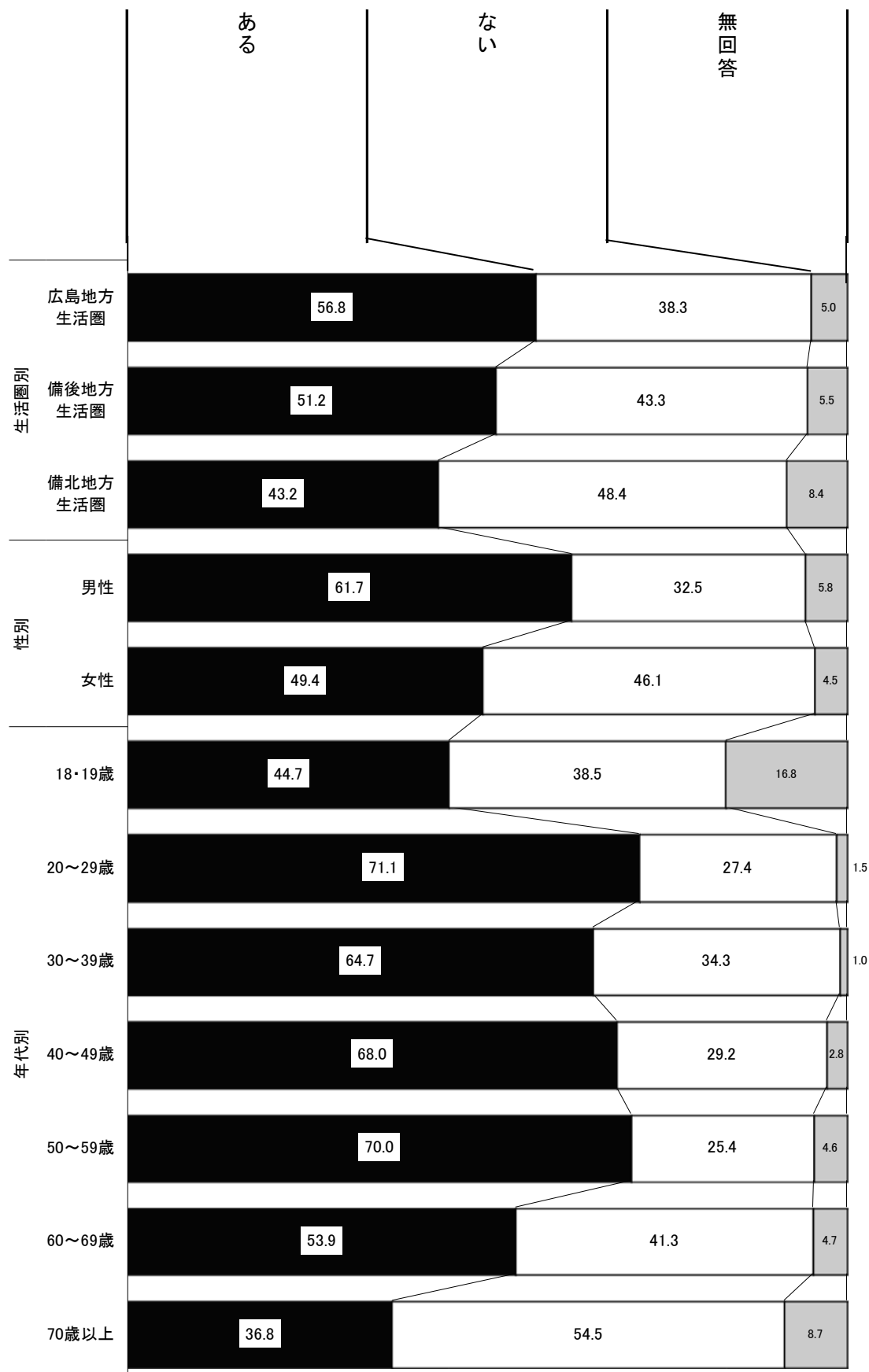
【性別】

男性は「受動喫煙経験率」が 61.7%と6割を超え、女性と比べると 12.3 ポイント高い。

【年代別】

20～50 歳代は「受動喫煙経験率」が 60%以上と高く、中でも 20 歳代は 71.1%と最も高い。70 歳以上は「受動喫煙経験率」が 36.8%と他の年代と比べて最も低い。

「受動喫煙」経験有無(生活圏, 性, 年代別)



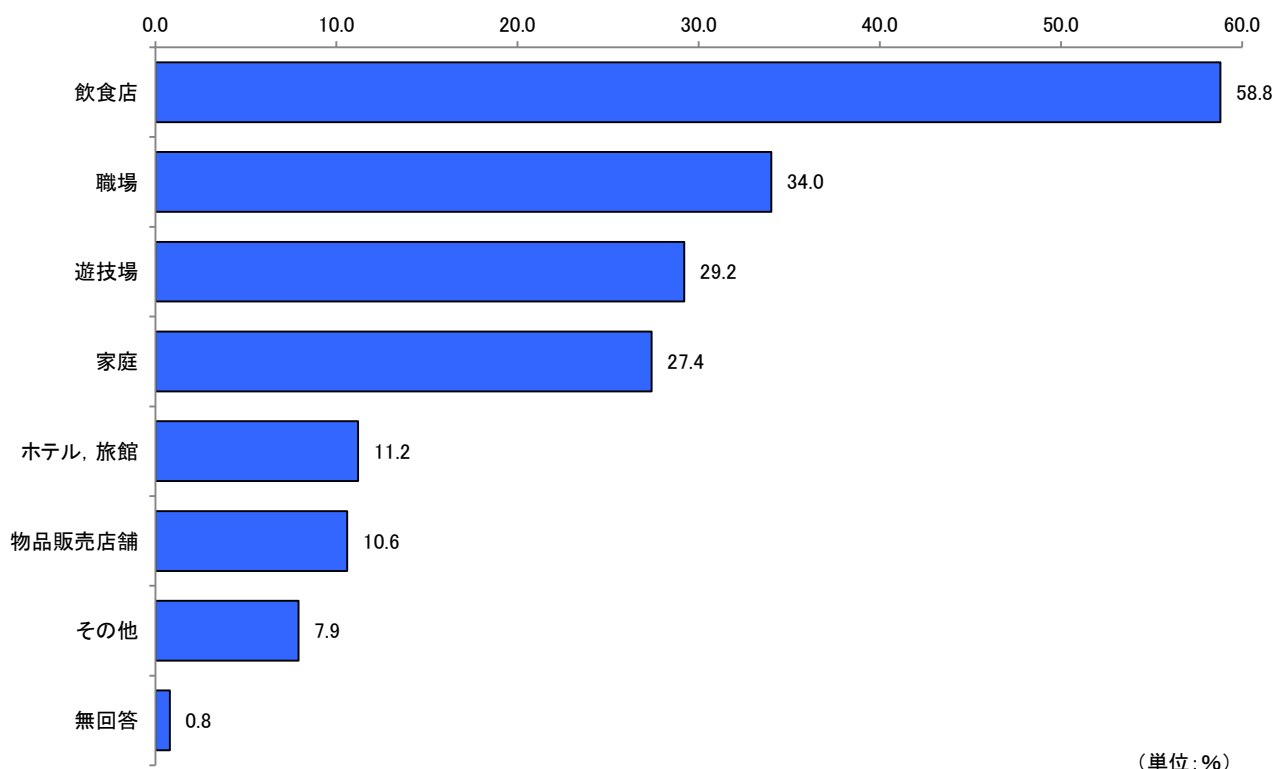
(単位: %)

(3) 「受動喫煙」を経験した場所

問 28 (受動喫煙にあった方) 受動喫煙にあった場所はどこですか。あてはまるものをすべて選んでください(M. A.)

「受動喫煙」を経験した場所は「飲食店」が約6割

「受動喫煙」を経験した場所について、「飲食店」が58.8%と高い。次いで「職場」(34.0%)、「遊技場」(29.2%)、「家庭」(27.4%)となっている。



<属性による比較>

【生活圏別】

広島地方生活圏は「飲食店」(60.9%)、「遊技場」(30.0%)、「ホテル, 旅館」(13.6%)と回答した割合が他の生活圏と比べて高い。備後地方生活圏は「家庭」(31.5%)、備北地方生活圏は「職場」(38.9%)が他の生活圏と比べて高い。

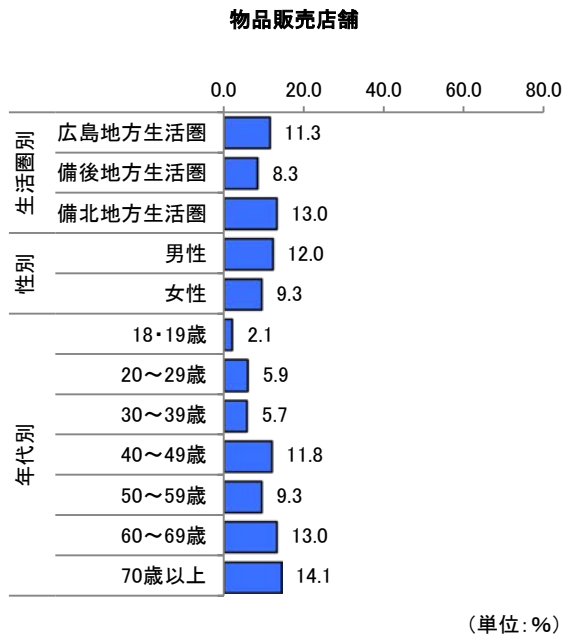
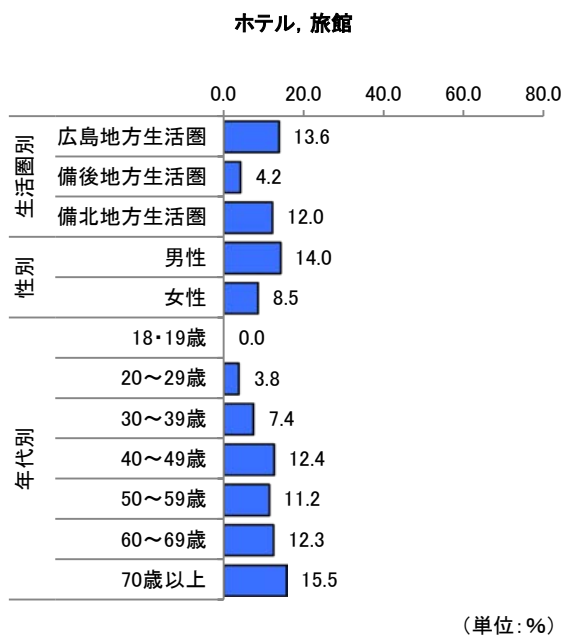
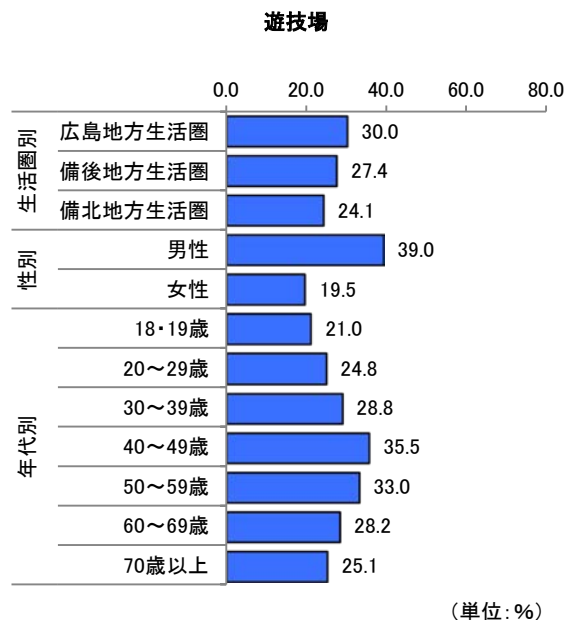
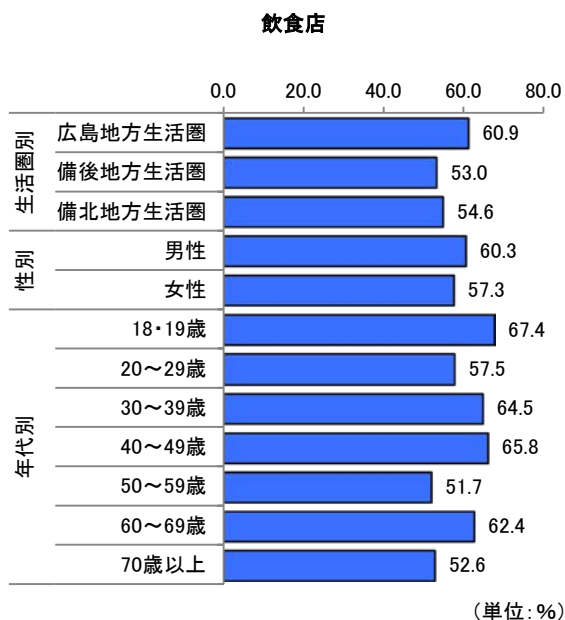
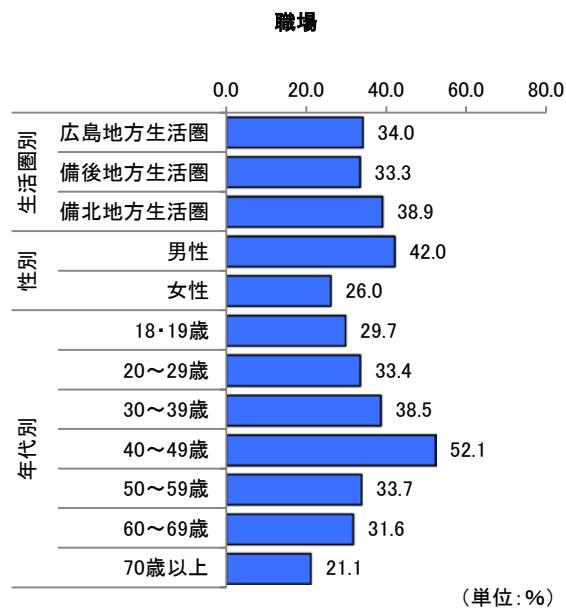
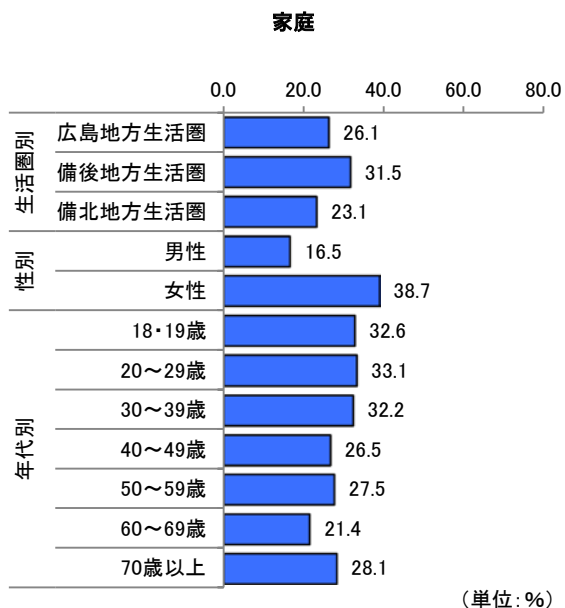
【性別】

男性は「職場」(42.0%)、「遊技場」(39.0%)、「ホテル, 旅館」(14.0%)と回答した割合が女性と比べて高く、女性は「家庭」(38.7%)と回答した割合が男性と比べて高い。

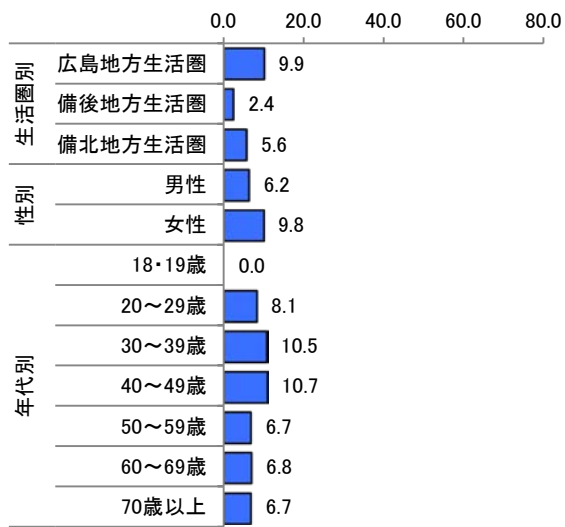
【年代別】

30歳代以下は「家庭」と回答した割合が3割を超え、他の年代と比べて高い。40歳代は「職場」(52.1%)と回答した割合が半数を超え他の年代と比べて高い。

「受動喫煙」を経験した場所(生活圏, 性, 年代別)



その他



(単位: %)