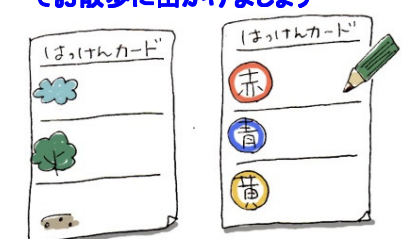





# 自然のステキを発見

監修：NPO法人ほしはら山のがっこう  
<http://www.hoshihara.org/>



<p>1 親子一緒に、発見カードを持ってお散歩に出かけましょう</p> 	<p>2 子供の発見したステキや不思議を聞いて、紙に書きましょう</p> 
<p>3 子供の発想や疑問なども発見カードに記入しましょう</p> 	<p>4 発見カードを見ながら、親子で体験を振り返り、会話を楽しみましょう</p> 

## <準備物>

発見カード（ハガキ大くらいの紙）と鉛筆

## <遊び方>

散歩中の子供の発見や疑問などを、発見カードにメモしながら、親子の会話を楽しみましょう。

（メモの代わりに写真を撮る方法もあります。）

発見カードとは？  
発見のテーマを書いた紙  
（地面・木・空）  
（赤・青・黄） など

他の遊び方など詳しくは  
「親子コミひろしまネット 親子で遊ぼう」  
を検索！



- ・子供の発見や喜びを分かちあったり、子供の疑問から発想を広げる言葉かけをしてみましょう。（「本当だ！」「見せて見せて」など）
- ・子供の発見を、共感しながら一緒に楽しむことで、子供の表現する楽しさや、伝わる喜びにつながります。



あなたに役立つ家庭教育支援のページ「親子コミひろしま」  
広島県教育委員会生涯学習課

