

毎月勤労統計調査 平成29年1月の動き (概要)

平成29年3月21日
統 計 課

1 賃金の動き

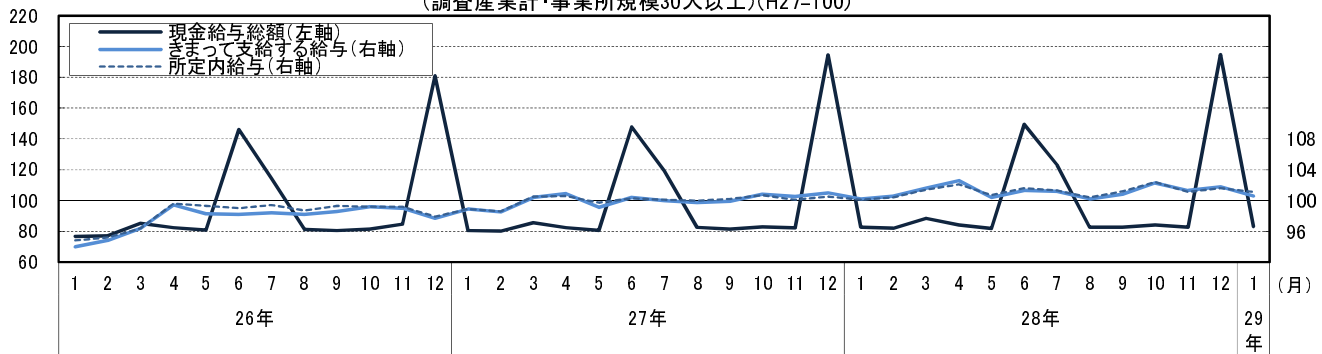
○現金給与総額は、

事業所規模5人以上では、266,962円で前年比1.2%増 (3ヶ月ぶりの増加)

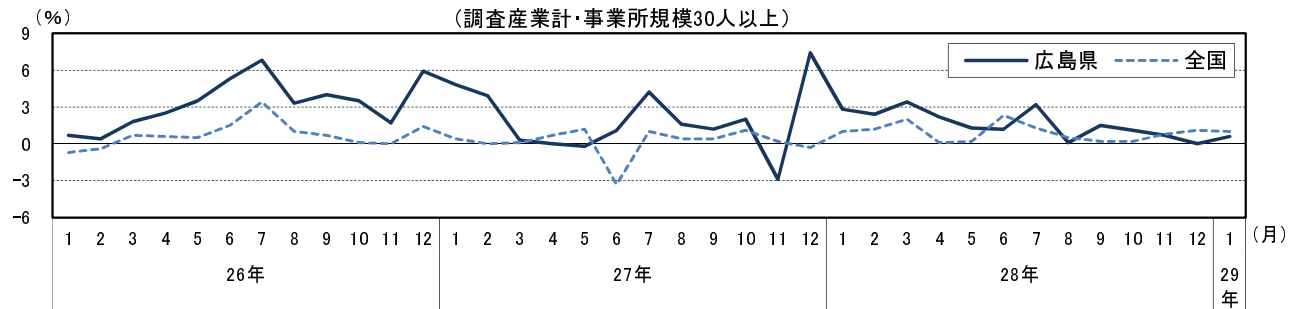
事業所規模30人以上では、292,337円で前年比0.6%増 (2ヶ月ぶりの増加)

項 目	5人以上			全 国			30人以上			全 国		
	実 数	指 数	前年比	実 数	指 数	前年比	実 数	指 数	前年比	実 数	指 数	前年比
現金給与総額	266,962	83.8	1.2	270,274	86.2	0.5	292,337	83.2	0.6	302,224	84.5	1.0
きまって支給する給与	261,209	100.1	0.9	258,133	99.6	0.7	285,325	100.6	0.4	289,295	100.3	0.9
所定内給与	238,814	100.2	1.5	238,737	99.6	0.8	257,236	101.1	1.0	264,422	100.4	1.0
所定外給与	22,395	-	△4.6	19,396	-	0.2	28,089	-	△4.6	24,873	-	0.2
特別に支払われた給与	5,753	-	14.9	12,141	-	△3.7	7,012	-	7.3	12,929	-	1.0

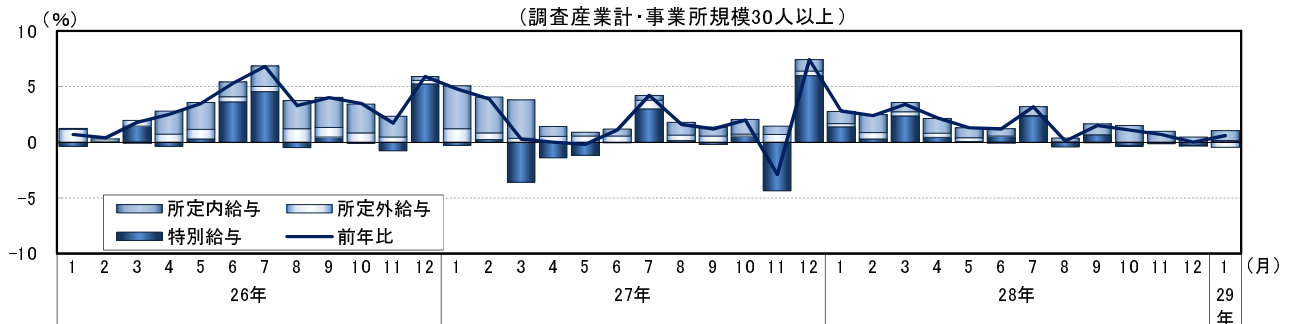
賃金の構成要素別指数の推移
(調査産業計・事業所規模30人以上)(H27=100)



現金給与総額の前年比の推移
(調査産業計・事業所規模30人以上)



【参考】現金給与総額の前年比と構成要素別寄与度の推移
(調査産業計・事業所規模30人以上)



2 労働時間の動き

○総実労働時間は、

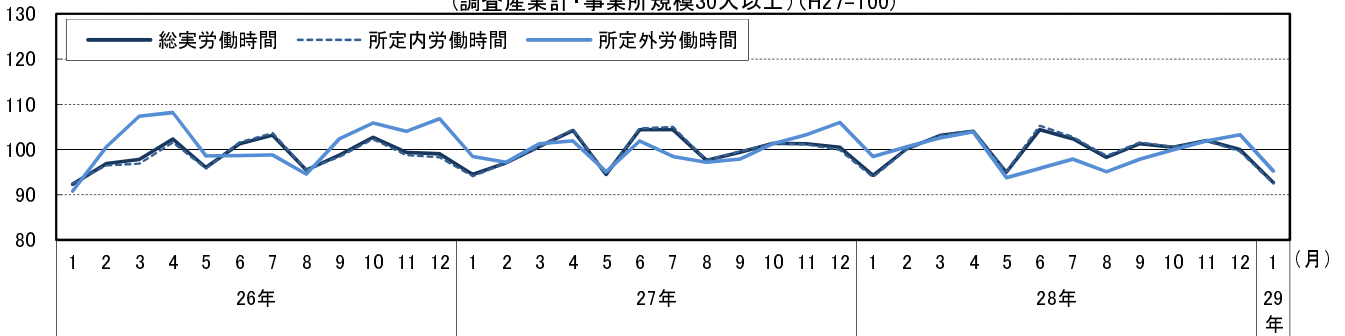
事業所規模5人以上では、138.1時間で前年比1.5%減（4ヶ月連続の減少）

事業所規模30人以上では、142.9時間で前年比1.7%減（2ヶ月連続の減少）

項目	5人以上			全国			30人以上			全国		
	実数	指数	前年比	実数	指数	前年比	実数	指数	前年比	実数	指数	前年比
総実労働時間	138.1	92.3	△1.5	133.8	92.6	△1.1	142.9	92.7	△1.7	139.6	93.9	△0.5
所定内労働時間	126.1	91.8	△1.3	123.3	92.4	△1.1	128.9	92.5	△1.5	127.2	93.7	△0.6
所定外労働時間	12.0	99.2	△2.9	10.5	95.5	△0.2	14.0	95.2	△3.4	12.4	96.1	0.6
うち製造業	18.2	91.9	△1.6	14.8	92.5	1.3	20.3	93.1	1.6	16.6	94.3	2.9
出勤日数	17.6	-	△0.3	17.3	-	△0.2	17.7	-	△0.3	17.6	-	△0.2

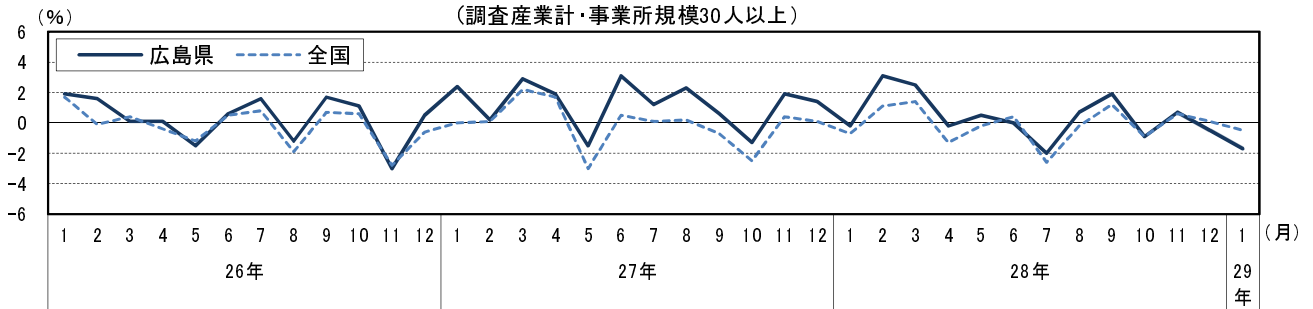
労働時間の構成要素別指数の推移

(調査産業計・事業所規模30人以上)(H27=100)



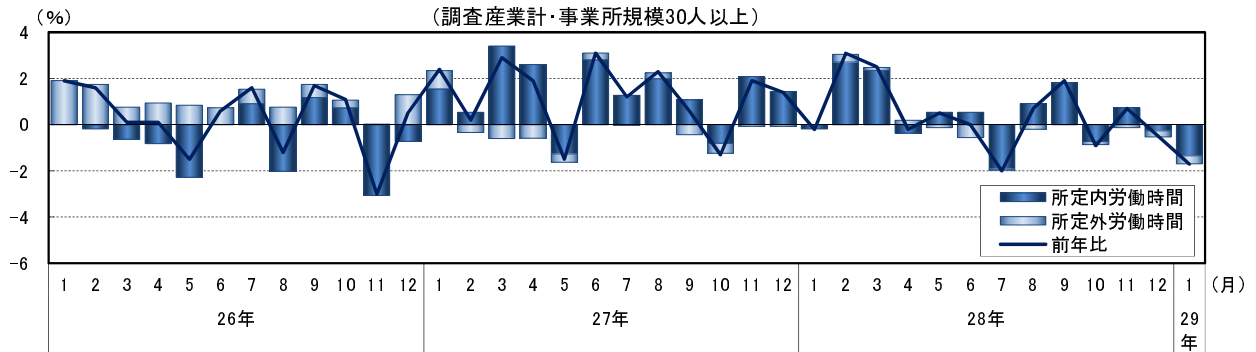
総実労働時間の前年比の推移

(調査産業計・事業所規模30人以上)



【参考】総実労働時間の前年比と構成要素別寄与度の推移

(調査産業計・事業所規模30人以上)

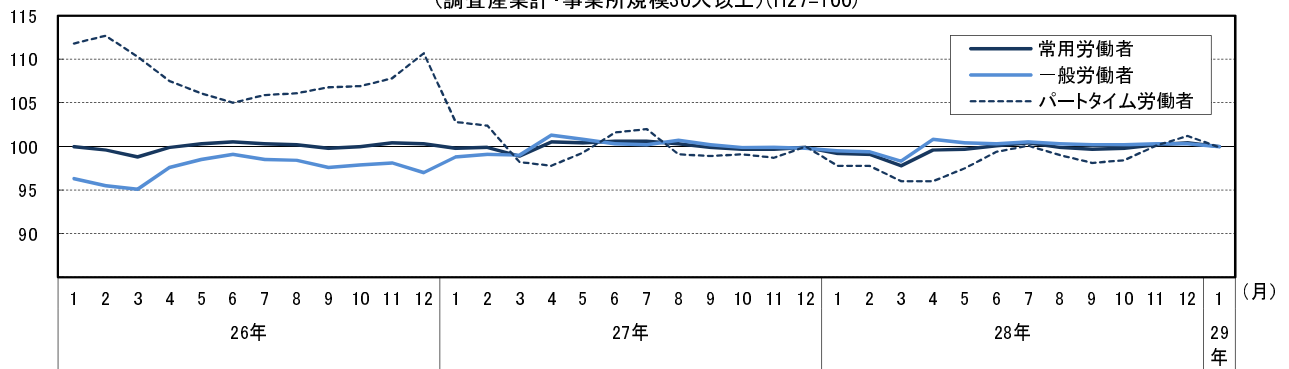


3 雇用の動き

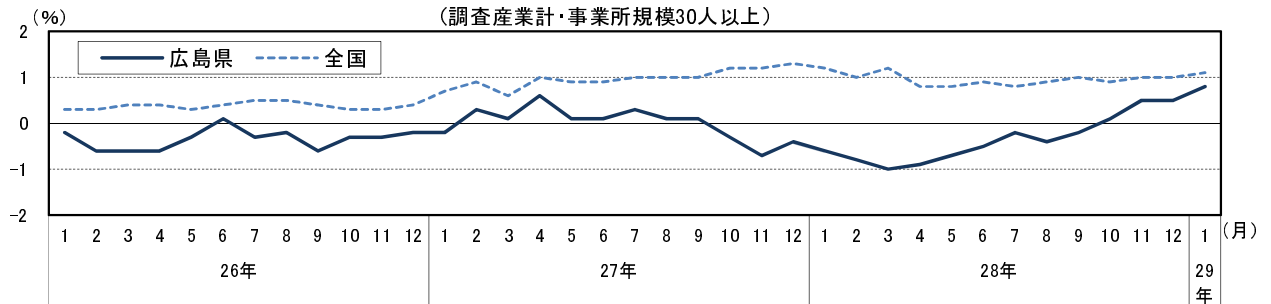
- 常用労働者数**は、
 事業所規模5人以上では、1,001,821人で前年比0.4%増 (2ヶ月ぶりの増加)
 事業所規模30人以上では、582,762人で前年比0.8%増 (4ヶ月連続の増加)
- 一般労働者数**は、
 事業所規模5人以上では、725,385人で前年比0.2%増 (9ヶ月ぶりの増加)
 事業所規模30人以上では、444,730人で前年比0.5%増 (4ヶ月連続の増加)
- パートタイム労働者数**は、
 事業所規模5人以上では、276,436人で前年比1.0%増 (9ヶ月連続の増加)
 事業所規模30人以上では、138,032人で前年比2.1%増 (3ヶ月連続の増加)

項目	5人以上						30人以上					
	広島県			全国			広島県			全国		
	実数	指数	前年比	実数	指数	前年比	実数	指数	前年比	実数	指数	前年比
常用労働者数	1,001,821	99.9	0.4	49,278	103.2	2.3	582,762	100.0	0.8	27,963	101.4	1.1
一般労働者	725,385	99.5	0.2	34,224	103.1	2.8	444,730	100.0	0.5	20,978	102.2	2.2
パートタイム労働者	276,436	100.9	1.0	15,055	103.4	1.2	138,032	99.9	2.1	6,985	99.2	△2.0

常用雇用の構成要素別指数の推移
(調査産業計・事業所規模30人以上)(H27=100)



常用雇用の前年比の推移
(調査産業計・事業所規模30人以上)



【参考】常用雇用の前年比に対する就業形態別寄与度の推移
(調査産業計・事業所規模30人以上)

