

広島港宇品・出島地区 基本構想検討会

第2回 検討会資料（資料編）

平成 29 年 1 月 27 日

広島県

目 次

第 1 章 広島港の現状.....	1-1
広島港の現状.....	1-1
第 2 章 国際・国内情勢の動向と広島港に対する要請.....	2-1
広島港のアジア取引国別貿易額（輸出入）の推移.....	2-1
広島県企業（製造業）の海外進出数の推移.....	2-2
県民の要請（アンケート結果）.....	2-3

第1章 広島港の現状

広島港の現状

(1) 瀬戸内海周辺港湾の基幹産業分析（産業部門別の粗付加価値額特化係数と純移輸出額）

表 1-1 産業別の粗付加価値額構成比・輸移輸出

■広島県

	01	02	03	04	05	06	07	08	09	10	11	12	13	14	15	16	17
	農林水産業	鉱業	飲食品	繊維製品	05 パルプ・紙・木製品	化学製品	石油・石炭製品	窯業・土石製品	鉄鋼	非鉄金属	金属製品	一般機械	電気機械	情報・通信機器	電子部品	輸送機械	精密機械
広島県	0.009	0.000	0.016	0.004	0.011	0.008	0.001	0.004	0.052	0.003	0.010	0.032	0.005	0.003	0.012	0.036	0.002
全国	0.014	0.001	0.027	0.003	0.009	0.015	0.010	0.006	0.012	0.003	0.011	0.021	0.010	0.005	0.009	0.020	0.003
粗付加価値額の特化係数	0.67	0.49	0.61	1.32	1.22	0.53	0.13	0.66	4.39	0.82	0.96	1.51	0.49	0.54	1.42	1.76	0.74
純移輸出額(単位:百万円)	-212.768	-262.529	-182.723	-33.955	81.818	-270.808	-331.364	-42.671	800.362	-37.773	8.173	260.773	-11.897	-29.436	224.457	590.909	-5.579

	18	19	20	21	22	23	24	25	26	27	28	29	30	31	32	33	34
	その他の製造工業製品	建設	電力・ガス・熱供給	水道・廃棄物処理	商業	金融・保険	不動産	運輸	情報通信	公務	教育・研究	医療・保健・社会保険・介護	その他の公共サービス	対事業所サービス	対個人サービス	事務用品	分類不明
広島県	0.021	0.052	0.019	0.011	0.140	0.061	0.113	0.061	0.038	0.046	0.054	0.062	0.006	0.061	0.045	0.000	0.001
全国	0.020	0.058	0.016	0.010	0.144	0.052	0.112	0.048	0.054	0.056	0.054	0.060	0.006	0.075	0.059	0.000	-0.001
粗付加価値額の特化係数	1.06	0.91	1.16	1.06	0.97	1.16	1.01	1.27	0.70	0.82	1.01	1.05	0.96	0.82	0.76	0	-1.02
純移輸出額(単位:百万円)	59.401	0	-34.500	60	228.870	-24.877	0	359.718	-87.215	0	-2.567	241	-684	-47.377	-43.372	0	-3.109

■岡山県

	01	02	03	04	05	06	07	08	09	10	11	12	13	14	15	16	17
	農林水産業	鉱業	飲食品	繊維製品	05 パルプ・紙・木製品	化学製品	石油・石炭製品	窯業・土石製品	鉄鋼	非鉄金属	金属製品	一般機械	電気機械	情報・通信機器	電子部品	輸送機械	精密機械
岡山県	0.012	0.001	0.026	0.011	0.003	0.030	0.050	0.009	0.045	0.003	0.009	0.022	0.009	0.004	0.011	0.030	0.001
全国	0.014	0.001	0.027	0.003	0.009	0.015	0.010	0.006	0.012	0.003	0.011	0.021	0.010	0.005	0.009	0.020	0.003
粗付加価値額の特化係数	0.87	1.17	0.96	3.75	0.91	2.07	5.02	1.45	3.77	0.90	0.84	1.05	0.92	0.77	1.29	1.49	0.35
純移輸出額(単位:十百万円)	-454.575	-9.670.773	-498.213	663.322	-128.032	4,523.733	6,778.429	507.201	6,212.335	187.829	-130.400	628.667	-63.584	-76.500	1,284.946	3,905.848	-166.083

	18	19	20	21	22	23	24	25	26	27	28	29	30	31	32	33	34
	その他の製造工業製品	建設	電力・ガス・熱供給	水道・廃棄物処理	商業	金融・保険	不動産	運輸	情報通信	公務	教育・研究	医療・保健・社会保険・介護	その他の公共サービス	対事業所サービス	対個人サービス	事務用品	分類不明
岡山県	0.028	0.048	0.013	0.012	0.105	0.048	0.107	0.056	0.037	0.049	0.050	0.068	0.007	0.047	0.047	0.000	-0.001
全国	0.020	0.058	0.016	0.010	0.144	0.052	0.112	0.048	0.054	0.056	0.054	0.060	0.006	0.075	0.059	0.000	-0.001
粗付加価値額の特化係数	1.40	0.83	0.81	1.19	0.73	0.92	0.96	1.17	0.69	0.87	0.93	1.14	1.10	0.63	0.79	0	0.79
純移輸出額(単位:十百万円)	1,174.777	0	-1,218.990	-1,445	-3,582.951	-255.038	-259.059	530.198	-1,400.725	0	-729.018	-13	42.552	-1,890.267	-397.389	0	-19.749

■山口県

	01	02	03	04	05	06	07	08	09	10	11	12	13	14	15	16	17
	農林水産業	鉱業	飲食品	繊維製品	05 パルプ・紙・木製品	化学製品	石油・石炭製品	窯業・土石製品	鉄鋼	非鉄金属	金属製品	一般機械	電気機械	情報・通信機器	電子部品	輸送機械	精密機械
山口県	0.012	0.002	0.020	0.002	0.013	0.075	0.052	0.013	0.032	0.005	0.012	0.021	0.003	0.000	0.011	0.027	0.002
全国	0.014	0.001	0.027	0.003	0.009	0.015	0.010	0.006	0.012	0.003	0.011	0.021	0.010	0.005	0.009	0.020	0.003
粗付加価値額の特化係数	0.84	2.55	0.72	0.65	1.47	5.19	5.25	2.15	2.70	1.59	1.09	0.99	0.95	0.10	1.33	1.35	0.57
純移輸出額(単位:百万円)	-24.079	-761.954	-103.182	-52.091	58.543	756.605	703.414	92.825	200.655	12.607	45.715	-13.698	-82.629	-91.710	116.336	321.981	-20.336

	18	19	20	21	22	23	24	25	26	27	28	29	30	31	32	33	34
	その他の製造工業製品	建設	電力・ガス・熱供給	水道・廃棄物処理	商業	金融・保険	不動産	運輸	情報通信	公務	教育・研究	医療・保健・社会保険・介護	その他の公共サービス	対事業所サービス	対個人サービス	事務用品	分類不明
山口県	0.019	0.059	0.026	0.011	0.087	0.037	0.084	0.051	0.026	0.060	0.051	0.077	0.009	0.049	0.048	0.000	0.001
全国	0.020	0.058	0.016	0.010	0.144	0.052	0.112	0.048	0.054	0.056	0.054	0.060	0.006	0.075	0.059	0.000	-0.001
粗付加価値額の特化係数	0.97	1.03	1.63	1.12	0.61	0.71	0.75	1.07	0.48	1.06	0.95	1.29	1.46	0.65	0.81	0	-0.52
純移輸出額(単位:百万円)	16.180	0	102.186	0	-270.874	-56.993	-10.764	44.086	-206.046	0	-49.734	-86	5.252	-151.007	-57.620	0	-20.849

■福岡県

	01	02	03	04	05	06	07	08	09	10	11	12	13	14	15	16	17
	農林水産業	鉱業	飲食品	繊維製品	05 パルプ・紙・木製品	化学製品	石油・石炭製品	窯業・土石製品	鉄鋼	非鉄金属	金属製品	一般機械	電気機械	情報・通信機器	電子部品	輸送機械	精密機械
福岡県	0.009	0.001	0.038	0.001	0.005	0.007	0.001	0.007	0.019	0.001	0.008	0.009	0.004	0.000	0.004	0.013	0.000
全国	0.014	0.001	0.027	0.003	0.009	0.015	0.010	0.006	0.012	0.003	0.011	0.021	0.010	0.005	0.009	0.020	0.003
粗付加価値額の特化係数	0.67	0.79	1.41	0.48	0.58	0.45	0.06	1.18	1.56	0.24	0.71	0.42	0.37	0.04	0.48	0.63	0.11
純移輸出額(単位:百万円)	-149.845	-254.747	87.973	-161.967	-156.492	-333.001	-573.103	138.454	542.438	-87.950	16.478	-163.057	-309.318	-397.313	187.758	384.200	-109.714

	18	19	20	21	22	23	24	25	26	27	28	29	30	31	32	33	34
	その他の製造工業製品	建設	電力・ガス・熱供給	水道・廃棄物処理	商業	金融・保険	不動産	運輸	情報通信	公務	教育・研究	医療・保健・社会保険・介護	その他の公共サービス	対事業所サービス	対個人サービス	事務用品	分類不明
福岡県	0.014	0.053	0.009	0.011	0.190	0.052	0.112	0.056	0.046	0.051	0.057	0.077	0.007	0.073	0.067	0.000	-0.001
全国	0.020	0.058	0.016	0.010	0.144	0.052	0.112	0.048	0.054	0.056	0.054	0.060	0.006	0.075	0.059	0.000	-0.001
粗付加価値額の特化係数	0.71	0.93	0.54	1.13	1.32	1.00	1.00	1.16	0.86	0.91	1.06	1.28	1.14	0.98	1.13	0	1.19
純移輸出額(単位:百万円)	-79.665	0	-145.020	32.673	1,277.506	9.833	18.608	471.600	-50.647	0	-24.855	131.979	15.809	183.033	270.092	0	-20.782

■兵庫県

	01	02	03	04	05	06	07	08	09	10	11	12	13	14	15	16	17
	農林水産業	鉱業	飲食品	繊維製品	05 パルプ・紙・木製品	化学製品	石油・石炭製品	窯業・土石製品	鉄鋼	非鉄金属	金属製品	一般機械	電気機械	情報・通信機器	電子部品	輸送機械	精密機械
兵庫県	0.007	0.001	0.039	0.002	0.009	0.018	0.001	0.006	0.028	0.003	0.016	0.037	0.020	0.009	0.007	0.017	0.001
全国	0.014	0.001	0.027	0.003	0.009	0.015	0.010	0.006	0.012	0.003	0.011	0.021	0.010	0.005	0.009	0.020	0.003
粗付加価値額の特化係数	0.53	1.06	1.43	0.75	0.98	1.27	0.12	1.04	2.32	1.00	1.47	1.77	1.89	1.65	0.85	0.83	0.39
純移輸出額(単位:百万円)	-391.132	-367.883	201.144	-146.393	-93.194	56.614	-567.792	-2.617	455.546	-176.521	176.493	854.877	566.119	314.701	112.181	201.244	-107.327

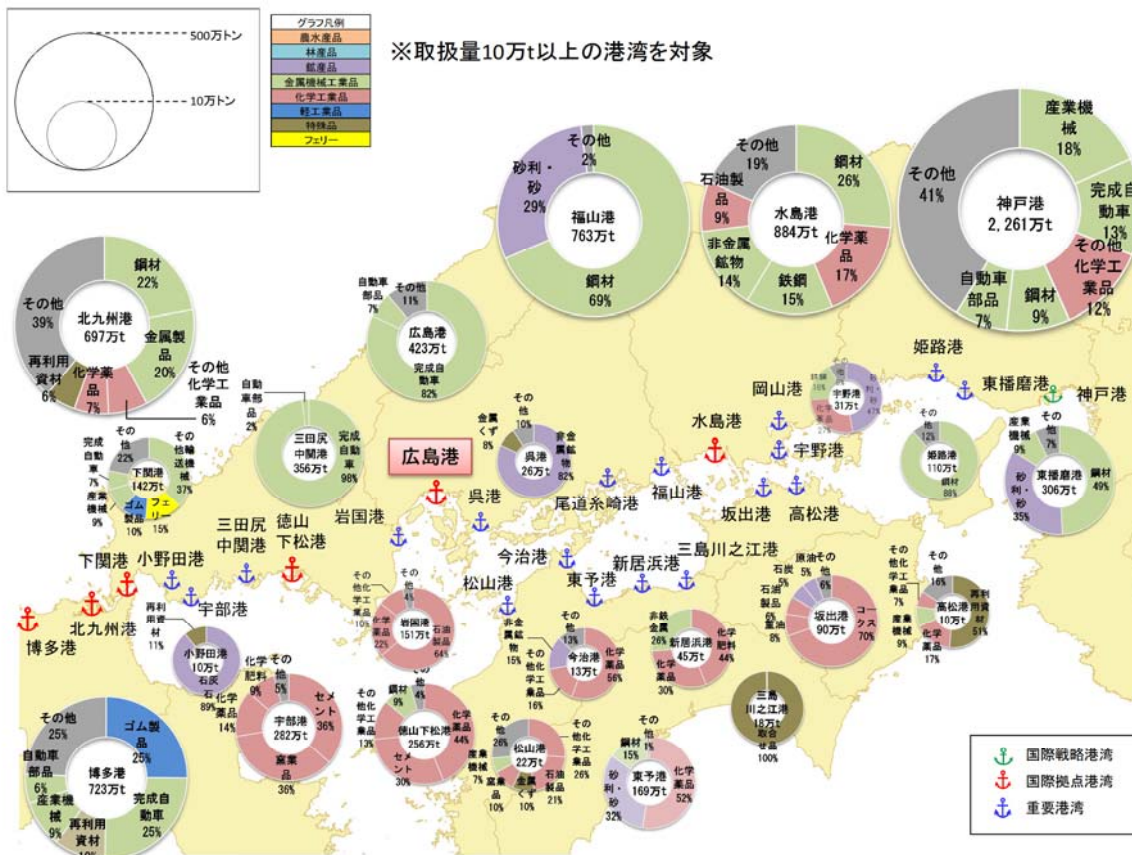
	18	19	20	21	22	23	24	25	26	27	28	29	30	31	32	33	34
	その他の製造工業製品	建設	電力・ガス・熱供給	水道・廃棄物処理	商業	金融・保険	不動産	運輸	情報通信	公務	教育・研究	医療・保健・社会保険・介護	その他の公共サービス	対事業所サービス	対個人サービス	事務用品	分類不明
兵庫県	0.022	0.057	0.015	0.011	0.100	0.051	0.130	0.058	0.027	0.052	0.063	0.064	0.008	0.048	0.072	0.000	-0.001
全国	0.020	0.058	0.016	0.010	0.144	0.052	0.112	0.048	0.054	0.056	0.054	0.060	0.006	0.075	0.059	0.000	-0.001
粗付加価値額の特化係数	1.10	0.99	0.92	1.14	0.70	0.97	1.16	1.20	0.51	0.94	1.18	1.08	1.22	0.64	1.22	0	0.93
純移輸出額(単位:百万円)	93.006	0	-55.433	-10.984	-914.739	-35.099	5.309	217.737	-663.379	0	17.900	10.190	-11.720	-733.258	260.373	0	-25.745

出典：H17 全国産業連関表及びH17 各県・市産業連関表

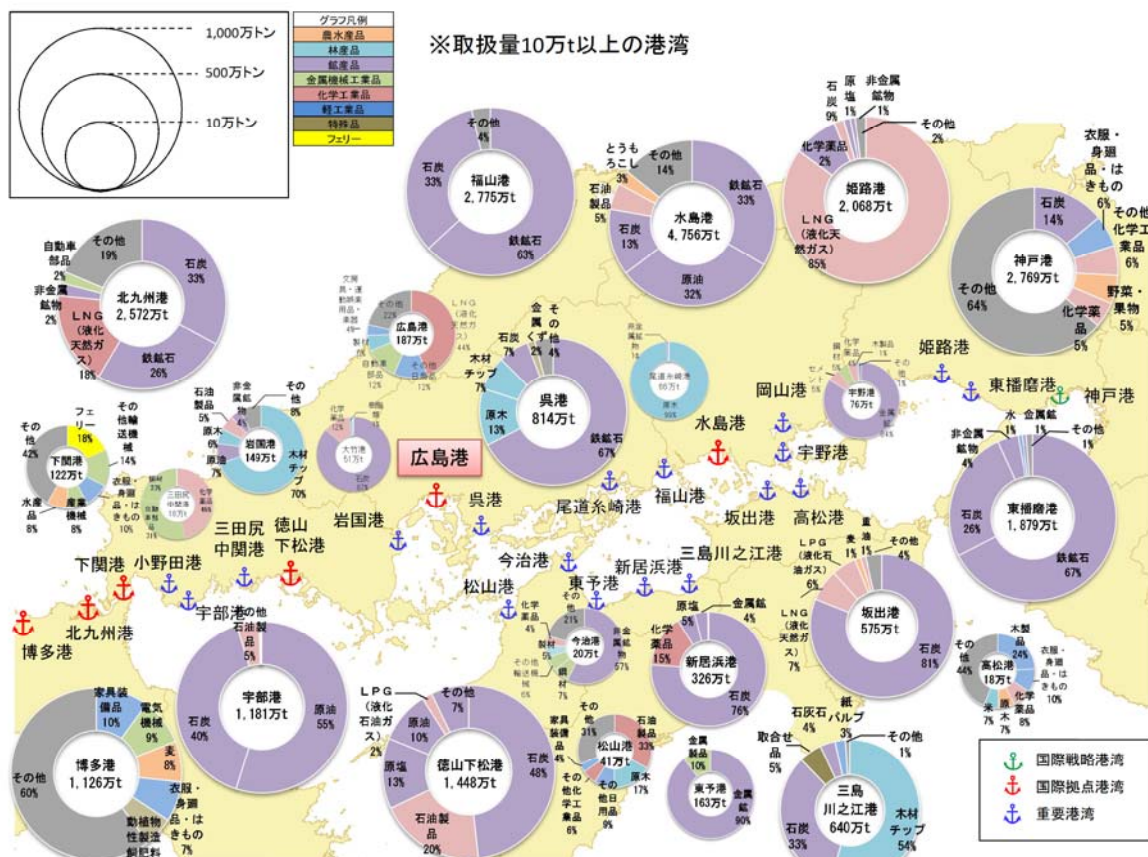
第1章 広島港の現状

(2) 瀬戸内海周辺港湾の港湾取扱貨物量 (平成26年)

【輸出】



【輸入】



(3) 国際会議開催件数（平成27年）

表 1-2 国際会議開催件数（平成 27 年）

	H17	H18	H19	H20	H21	H22	H23	H24	H25	H26	H27	H27年ランク	
												参加者 総数(人)	会議開催 件数
北海道	59	51	47	87	92	97	81	68	98	107	114	58,615	9
青森県	3	2	2	3	1	1	7	3	5	5	2	831	39
岩手県	2	0	1	2	1	6	1	3	3	3	5	2,223	27
秋田県	1	1	0	3	7	1	2	1	2	2	3	473	35
山形県	3	1	0	2	1	2	2	3	0	3	3	234	35
宮城県	47	53	57	66	67	74	42	85	81	85	225	65,745	5
福島県	1	0	2	1	2	2	0	18	10	7	18	17,177	20
群馬県	1	1	0	2	0	4	0	0	2	0	3	2,584	35
栃木県	3	1	3	0	0	1	1	0	0	0	0	0	46
茨城県	60	64	84	80	76	69	47	55	52	67	54	22,766	12
千葉県	57	59	64	104	99	103	46	46	58	57	68	46,491	11
埼玉県	2	1	3	7	6	8	2	11	9	6	9	8,229	24
東京都	359	462	445	486	505	510	484	517	537	565	583	341,640	1
神奈川県	106	103	177	192	197	180	174	196	234	208	193	281,273	6
新潟県	18	14	24	22	25	30	16	28	20	24	30	20,806	15
長野県	8	4	9	5	6	6	6	11	12	4	5	408	27
山梨県	1	1	1	2	7	3	3	4	4	3	3	1,111	35
富山県	0	3	5	4	1	8	6	3	10	12	19	12,548	18
石川県	15	12	26	18	35	38	32	30	19	25	24	25,925	17
福井県	3	1	3	6	1	2	1	8	4	4	4	738	31
静岡県	15	10	23	18	16	17	11	9	6	15	16	16,440	21
岐阜県	6	6	5	8	12	13	7	11	8	10	7	2,622	25
愛知県	114	109	122	152	137	139	125	144	154	179	187	104,633	7
三重県	1	0	1	1	6	1	1	3	2	2	1	135	42
滋賀県	1	1	1	8	4	8	3	6	6	0	1	1,273	42
京都府	141	156	187	180	169	160	145	202	179	211	230	163,951	4
奈良県	27	19	26	31	20	36	24	37	34	48	36	11,835	13
和歌山県	0	0	1	2	1	1	0	3	6	2	1	482	42
大阪府	135	182	124	144	183	152	135	281	314	253	242	150,673	3
兵庫県	93	100	124	123	102	121	105	112	110	100	133	105,423	8
鳥取県	3	6	3	3	0	0	0	2	1	0	4	2,115	31
島根県	1	2	3	8	2	2	3	9	10	8	6	1,292	26
岡山県	7	2	6	3	8	11	13	16	23	33	33	29,073	14
広島県	28	26	24	35	32	41	37	53	64	67	74	36,751	10
山口県	3	2	3	4	3	2	2	3	0	1	1	690	42
香川県	6	4	2	8	0	4	5	3	3	2	5	651	27
徳島県	4	1	2	1	0	0	2	5	1	0	4	537	31
高知県	0	0	3	1	2	0	0	1	1	2	0	0	46
愛媛県	2	1	3	0	2	3	1	3	3	5	5	2,093	27
福岡県	116	154	194	219	278	269	268	301	312	411	450	212,626	2
佐賀県	1	0	0	0	0	1	1	3	1	4	2	486	39
長崎県	12	11	6	6	6	8	8	16	10	6	12	11,675	23
大分県	1	0	5	4	1	6	4	5	2	3	4	824	31
熊本県	5	22	30	17	9	2	10	6	8	8	19	9,058	18
宮崎県	3	4	1	2	3	7	8	6	9	1	2	1,197	39
鹿児島県	4	3	3	4	5	4	5	0	6	8	15	8,325	22
沖縄県	13	20	13	33	19	16	27	23	22	39	29	6,362	16

出典：2015 年国際会議統計/日本政府観光局（JNTO）

第 1 章 広島港の現状

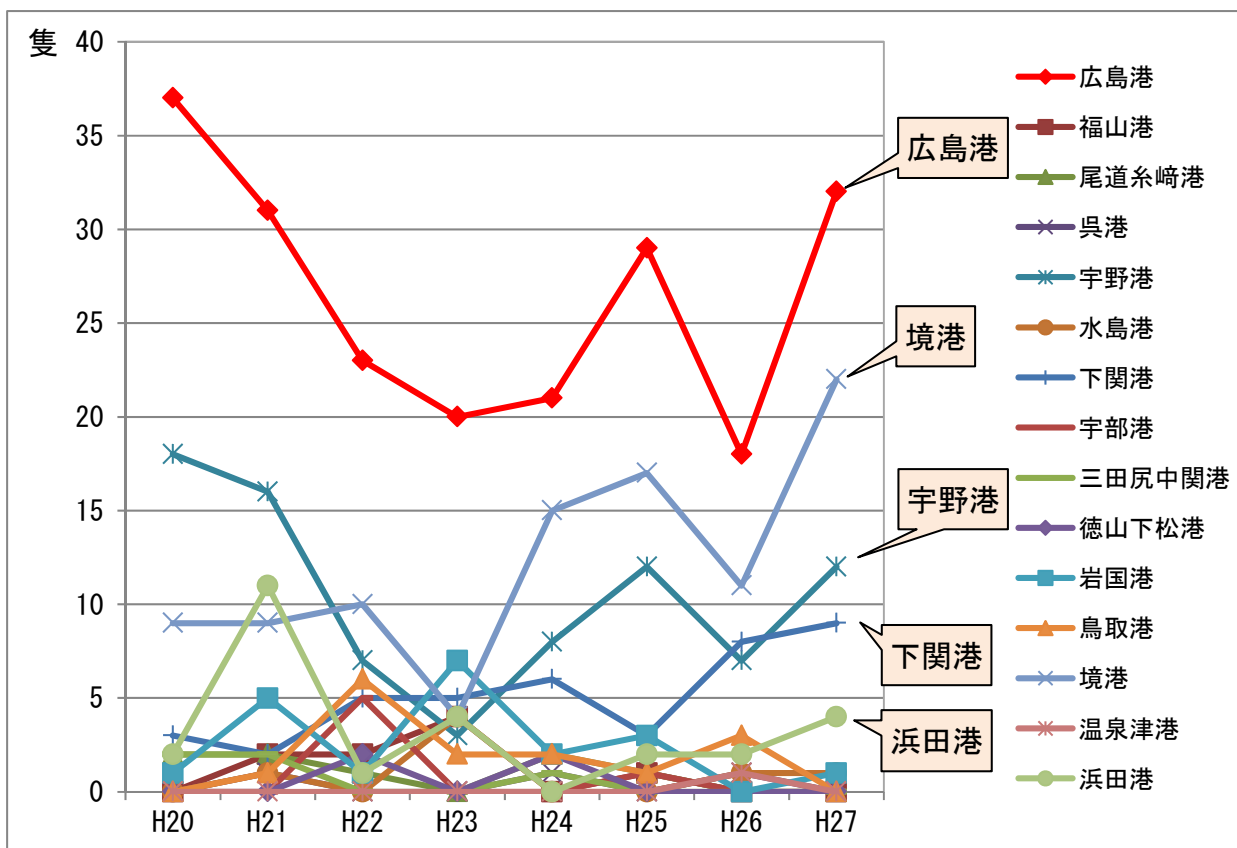
(4) 瀬戸内海周辺港湾のクルーズ船寄港実績

表 1-3 瀬戸内海周辺港湾のクルーズ船寄港実績

(隻)

	県	港湾名	H20	H21	H22	H23	H24	H25	H26	H27
中国	広島	広島港	37	31	23	20	21	29	18	32
		福山港	0	2	2	4	0	1	0	0
		尾道系崎港	2	2	1	0	2	1	0	0
		呉港	0	1	0	0	1	0	1	0
	岡山	宇野港	18	16	7	3	8	12	7	12
		水島港	0	1	0	4	0	0	1	1
	山口	下関港	3	2	5	5	6	3	8	9
		宇部港	0	0	5	0	0	1	0	0
		三田尻中関港	2	2	0	0	1	0	0	0
		徳山下松港	0	0	2	0	2	0	0	0
	鳥取	岩国港	1	5	1	7	2	3	0	1
		鳥取港	0	1	6	2	2	1	3	0
	島根	境港	9	9	10	4	15	17	11	22
		温泉津港	0	0	0	0	0	0	0	1
九州	福岡	博多港	33	42	84	55	112	38	115	259

出典：中国クルーズ振興会 HP、九州クルーズ振興協議会 HP、国土交通省プレス HP



出典：中国クルーズ振興会 HP、九州クルーズ振興協議会 HP、国土交通省プレス HP

図 1-1 瀬戸内海周辺港湾のクルーズ船寄港実績の推移

第2章 国際・国内情勢の動向と 広島港に対する要請

広島港のアジア取引国別貿易額（輸出入）の推移

表 2-1 広島港のアジア取引国別貿易額（輸出入）の推移

(単位：千円)

	H2	H3	H4	H5	H6	H7	H8	H9	H10
	1990年	1991年	1992年	1993年	1994年	1995年	1996年	1997年	1998年
中国	3,045,804	4,907,829	10,902,582	23,494,724	21,340,710	33,975,043	27,935,280	29,637,403	34,471,367
韓国	55,121,158	74,648,911	69,589,620	58,945,305	64,205,317	68,643,061	84,673,518	64,401,297	29,698,426
台湾	32,992,657	31,557,413	31,203,589	29,277,010	30,568,449	37,697,094	27,820,012	31,389,921	30,593,535
香港	8,487,820	9,414,776	15,306,178	20,694,931	13,155,663	14,924,104	13,785,627	17,509,482	8,916,861
ASEAN									
ベトナム	1,050,104	176,498	989,213	1,078,648	776,289	1,783,907	1,397,816	3,629,914	5,096,070
タイ	10,308,385	8,934,338	8,154,717	11,616,504	10,286,620	12,782,465	16,499,241	30,581,977	15,672,986
シンガポール	6,812,253	15,032,686	14,197,978	5,705,610	6,446,704	9,256,204	9,912,041	16,454,231	12,892,372
マレーシア	18,312,766	21,561,540	11,086,070	12,892,503	11,640,440	14,641,323	14,034,152	20,416,145	11,804,123
ブルネイ	5,862	27,151	720	764	124,901	116,291	28,995	167,659	893,940
フィリピン	5,010,461	2,209,249	2,353,860	5,127,603	4,609,150	5,071,661	13,496,667	7,169,024	2,416,378
インドネシア	11,644,079	6,629,178	6,830,328	12,164,303	8,800,311	8,512,179	14,044,758	13,501,024	10,020,986
カンボジア	0	96,548	149,404	0	80,339	0	2,040	13,388	0
ラオス	6,362	24,549	2,068	94,272	620,075	454,604	218,417	14,170	186,663
ミャンマー	449,475	156,927	251,120	653,076	172,552	256,501	138,562	237	0
小計	53,599,747	54,848,664	44,015,478	49,333,283	43,557,381	52,875,135	69,772,689	91,947,769	58,983,518
その他アジア									
北朝鮮	0	7,506	0	0	0	0	93,328	51,685	1,859
モンゴル	0	1,470,046	721,087	0	0	0	0	85,003	3,384
インド	1,995,410	915,567	1,088,067	2,645,406	865,731	1,796,009	3,967,600	3,160,356	9,268,339
パキスタン	1,231,181	2,900,326	2,506,418	8,997,266	581,402	2,780,324	3,666,258	1,898,508	3,089,523
スリランカ	118,569	83,365	293,490	167,331	290,249	143,101	69,485	219,950	311,933
モルディブ	35,000	14,142	0	9886	0	0	0	3635	0
バングラデシュ	2,472,407	83,911	84,679	444,871	6,170	8,184	2,454	7,080	41,241
マカオ	336,328	530,583	858,564	864,650	687,509	361,799	404,974	867,929	326,080
ネパール	0	0	0	682	0	0	2,298	484	2,043
ブータン	0	0	0	0	0	0	0	0	0
小計	6,188,895	6,005,446	5,552,305	13,130,092	2,431,061	5,182,745	8,164,754	6,242,945	13,044,402
計	159,436,081	181,383,039	176,569,752	194,875,345	175,258,581	213,297,182	232,151,880	241,129,177	175,708,109

	H11	H12	H13	H14	H15	H16	H17	H18	H19
	1999年	2000年	2001年	2002年	2003年	2004年	2005年	2006年	2007年
中国	28,055,740	32,896,231	45,819,364	69,648,677	136,261,831	163,909,853	163,549,882	212,704,082	240,135,206
韓国	38,701,834	33,959,132	38,558,377	38,519,543	43,458,467	58,982,839	63,549,726	73,993,040	66,384,164
台湾	27,301,980	32,934,663	26,069,432	31,215,445	26,941,846	37,535,642	37,769,381	41,494,228	77,580,861
香港	7,282,367	7,755,796	6,379,879	4,760,423	4,385,276	4,799,155	5,677,306	4,692,357	7,584,428
ASEAN									
ベトナム	4,244,945	5,556,958	7,456,938	9,942,524	10,694,029	11,602,007	12,471,935	15,897,410	16,537,641
タイ	23,594,051	29,441,280	27,058,377	32,622,472	31,703,837	34,778,564	43,246,951	36,804,826	43,608,821
シンガポール	10,302,065	8,668,488	9,139,269	6,585,665	6,189,213	6,669,198	8,364,623	11,296,135	10,503,731
マレーシア	11,089,788	12,882,589	13,545,855	10,921,706	12,988,420	11,040,011	11,456,173	15,349,413	18,219,421
ブルネイ	236,763	389,226	442,933	972,473	639,267	1,196,429	1,098,059	937,257	925,549
フィリピン	2,319,365	3,963,868	2,566,674	9,033,919	14,986,101	15,030,347	13,320,523	13,667,415	15,018,600
インドネシア	7,684,451	11,415,854	15,468,724	13,482,017	15,491,576	21,365,089	20,429,692	28,639,203	30,960,131
カンボジア	0	0	0	0	45,500	30,897	5,837	1,167	34,621
ラオス	155,538	27,599	1,535	29955	7,372	987	1,264	0	0
ミャンマー	34,697	56,893	2,242	424	8,351	16,832	6,157	17,797	32,206
小計	59,661,663	72,402,755	75,682,547	83,561,200	92,776,249	101,736,746	110,400,577	122,611,887	135,840,721
その他アジア									
北朝鮮	13,539	3,090	2,245,740	40,900	0	232	2,804	0	0
モンゴル	0	0	0	0	86,592	1,340	99,731	67,500	74,178
インド	2,519,017	759,105	980,502	609,920	1,800,489	1,662,115	1,980,233	2,107,715	4,273,636
パキスタン	792,456	897,519	637,278	781,548	225,089	161,494	116,739	138,256	35,520
スリランカ	198,722	176,289	63,419	62,904	59,760	35,834	27,725	61,698	211,911
モルディブ	2192	6,620	0	0	0	0	0	0	0
バングラデシュ	18,200	19,433	145,945	32,703	33,718	24,138	1,977,201	50,728	10,900
マカオ	223,079	183,146	72,905	177,407	53,287	14,331	309,729	193,691	412,749
ネパール	0	674	121,659	313	30,376	24,997	16,241	28,119	27,565
ブータン	0	0	0	0	0	0	2,849	0	0
小計	3,767,205	2,045,876	4,267,448	1,705,695	2,289,311	1,924,481	4,533,252	2,647,707	5,046,459
計	164,770,789	181,994,453	196,777,047	229,410,983	306,112,980	368,888,716	385,480,124	458,143,301	532,571,839

	H20	H21	H22	H23	H24	H25	H26	H27
	2008年	2009年	2010年	2011年	2012年	2013年	2014年	2015年
中国	249,660,235	246,900,205	290,139,430	255,984,960	202,386,820	244,960,937	265,785,352	251,336,633
韓国	66,792,100	47,722,605	52,580,639	57,187,121	53,908,593	75,734,582	64,634,774	76,091,117
台湾	65,306,954	28,248,394	37,941,021	34,725,386	26,617,892	27,725,325	32,564,448	30,737,865
香港	9,290,954	3290731	4,862,052	3,241,857	4,287,861	4,554,832	5,848,136	4,497,630
ASEAN								
ベトナム	20,898,167	13,893,310	15,145,608	16,631,408	21,341,472	31,213,814	33,573,717	35,519,417
タイ	51,720,836	36,577,031	58,733,708	45,155,483	39,470,681	30,629,401	54,624,666	95,371,875
シンガポール	17,409,131	16,057,486	5,736,306	6,664,301	8,780,301	6,364,167	12,579,608	14,065,073
マレーシア	23,860,907	14,789,416	15,516,040	14,793,064	17,634,070	36,597,703	36,843,850	27,325,457
ブルネイ	1,183,370	1,909,782	1,126,326	1,008,056	739,069	963,826	1,234,931	1,234,501
フィリピン	14,918,353	10,187,198	16,586,646	13,507,974	8,735,821	7,082,014	6,215,365	7,141,562
インドネシア	36,164,900	22,784,245	27,226,134	35,988,083	46,310,466	58,356,395	48,806,965	40,612,028
カンボジア	106,957	30,210	29,946	300,979	1,026,354	1,998,805	1,381,142	844,362
ラオス	4,011	0	1,800	324	0	21,530	225,013	127,937
ミャンマー	53,460	3018	0	27,753	23,744	90,080	439,125	495,103
小計	166,320,092	116,231,696	140,102,514	134,077,425	144,061,978	173,317,735	195,924,382	222,737,315
その他アジア								
北朝鮮	0	0	0	0	0	0	0	0
モンゴル	3291	14513	0	0	432,628	0	590	39,319
インド	11,445,456	3,089,786	4,701,831	8,003,795	12,389,678	17,562,334	4,511,562	5,380,913
パキスタン	445,174	227,520	284,519	1,677,074	2,442,021	2,581,375	2,660,965	2,094,998
スリランカ	202,540	15,433	35,966	81,479	219,042	329,894	283,623	475,514
モルディブ	0	0	0	0	0	0	0	0
バングラデシュ	93,466	100,022	92,548	103,954	68,084	85,403	1,591,735	3,106,735
マカオ	432,577	391,758	359,632	361,880	414,951	172,038	708	96,280
ネパール	22,681	26,740	15,554	1,710	0	0	193,678	26,522
ブータン	4,451	0	2,849	0	0	0	14,920	0
小計	12,649,636	3,865,772	5,492,899	10,229,892	15,966,404	20,731,044	9,257,781	11,220,281
計	570,019,971	446,259,403	531,118,555	495,446,641	447,229,548	547,024,455	574,014,873	596,620,841

出典：貿易統計

広島県企業（製造業）の海外進出数の推移

表 2-2 広島県企業（製造業）の海外進出数の推移

（単位：事業所）

	H9	H10	H11	H12	H13	H14	H15	H16	H17	H18
	1997	1998	1999	2000	2001	2002	2003	2004	2005	2006
NIES	80	62	67							
ASEAN	73	90	99	127	125	125	120	121	121	128
韓国				17	16	19	18	17	17	16
台湾				21	22	21	18	17	17	17
中国	54	90	91	98	96	106	111	119	129	159
その他アジア	8	9	10	11	10	8	8	9	9	7
北米	84	84	84	82	77	75	74	71	72	68
中・南米	13	14	15	16	14	11	11	11	11	13
ヨーロッパ	61	63	65	66	67	66	64	64	63	65
オセアニア	18	14	17	17	15	15	14	14	14	12
その他	1	3	3	3	1	1	1	1	1	4
計	392	429	451	458	443	447	439	444	454	489

	H19	H20	H21	H22	H23	H24	H25	H26	H27	H28
	2007	2008	2009	2010	2011	2012	2013	2014	2015	2016
NIES										
ASEAN	126	126	120	129	135	140	149	155	148	165
韓国	16	14	14	14	17	20	23	24	21	20
台湾	19	18	14	13	14	13	15	16	18	18
中国	168	173	170	185	187	202	207	213	198	199
その他アジア	7	6	8	10	10	10	12	14	12	15
北米	66	63	58	59	60	58	55	63	54	56
中・南米	12	12	12	13	13	14	19	26	22	25
ヨーロッパ	63	61	63	64	63	64	69	71	70	71
オセアニア	12	12	12	12	12	12	12	12	12	14
その他	4	4	4	4	4	3	3	6	6	6
計	493	489	475	503	515	536	564	600	561	589

出典：海外進出企業ダイレクトリー／ひろしま産業振興機構

県民の要請（アンケート結果）

(1) アンケート調査の概要

調査種別	調査方法
①Website 調査 （オープン調査）	調査対象：広島県ホームページ閲覧者（県内・県外） 実施期間：平成28年10月7日（金）～平成28年10月28日（金） 回収数：243件 配布・回収方法：インターネットのサイトに調査票記入画面を用意し、閲覧者が回答・送信
②Website 調査 （クローズド調査）	調査対象：広島市、廿日市市、海田町、坂町のWebモニター 実施期間：平成28年10月7日（金）～平成28年10月28日（金） 回収数：519件 配布・回収方法： <ul style="list-style-type: none"> ・モニターに対してメール送付 ・500部程度回収した時点で終了（サンプルの人口構成比を母集団に近づける段階的回収法※を採用） <div style="border: 1px solid black; padding: 10px; margin-top: 10px;"> <p>※配布・回収方法について</p> <p>①広島市、廿日市市、海田町、坂町の人口構成比による理想的な割合を踏まえ、回収見込み（モニター数）を考慮した現実的な回収目標数を設定し、配信する。</p> <p>②回収状況を途中で確認し、回収目標数との過不足を把握する。</p> <p>③不足している市町や年代に対して、未配信のモニター数を確認（同じ市町、年代のモニターがない場合は、近い年代のモニターから補足）し、再度割り付けを設定して配信する。</p> </div>

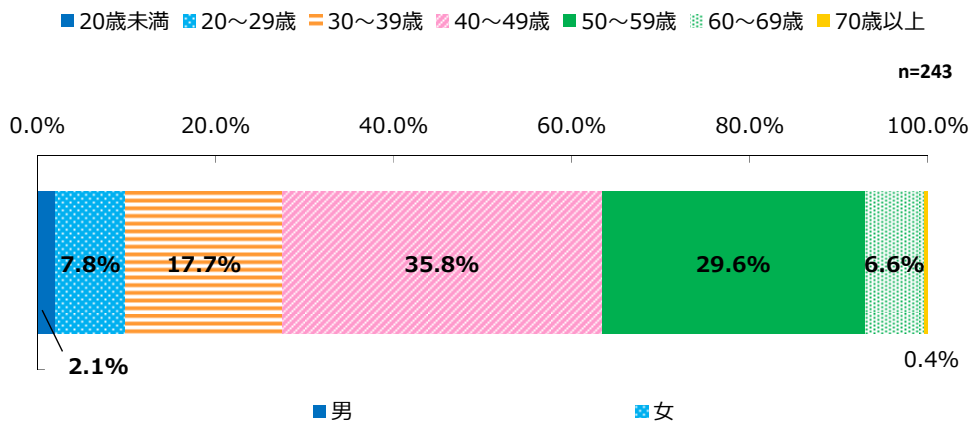
第2章 国際・国内情勢の動向と広島港に対する要請

(2) 調査結果

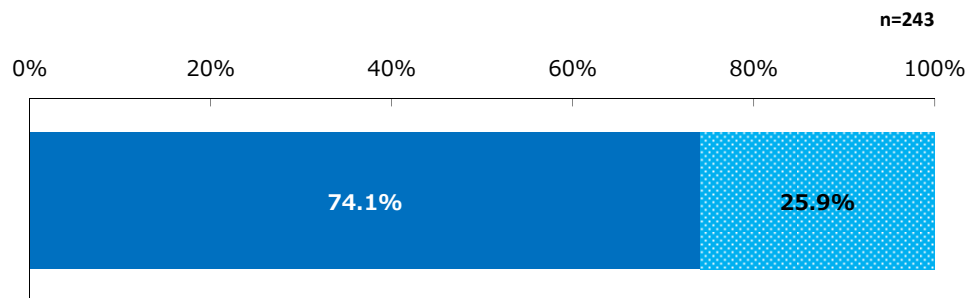
① Website 調査（オープン調査）

ア. 回答者の属性

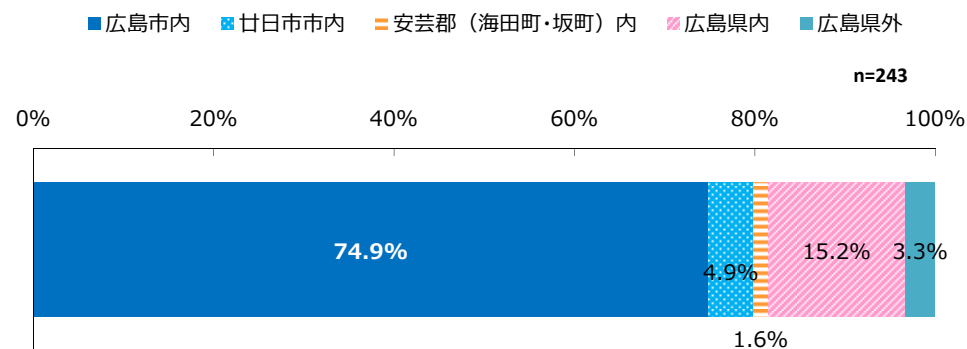
(a) 年齢



(b) 性別

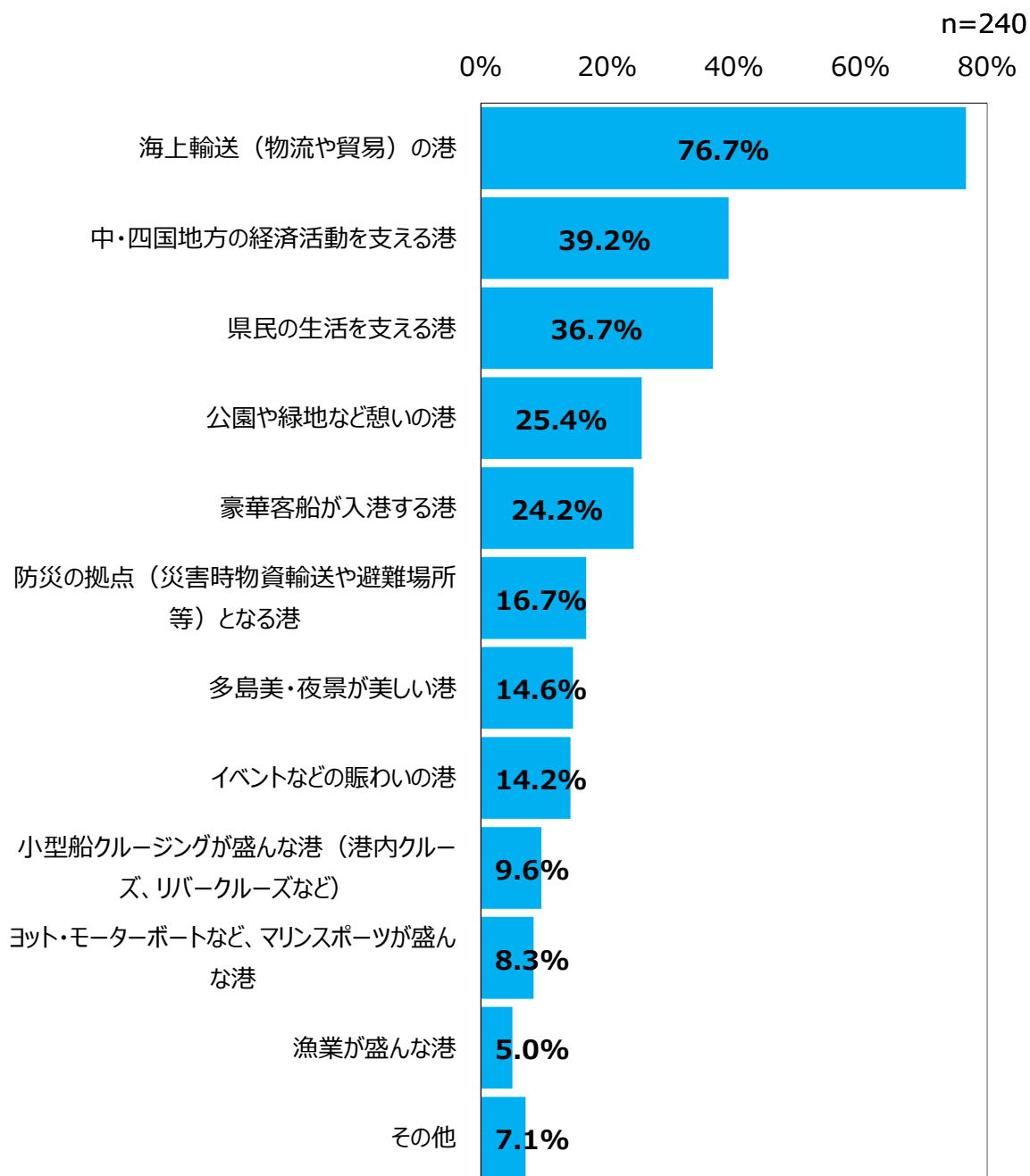


(c) 居住地



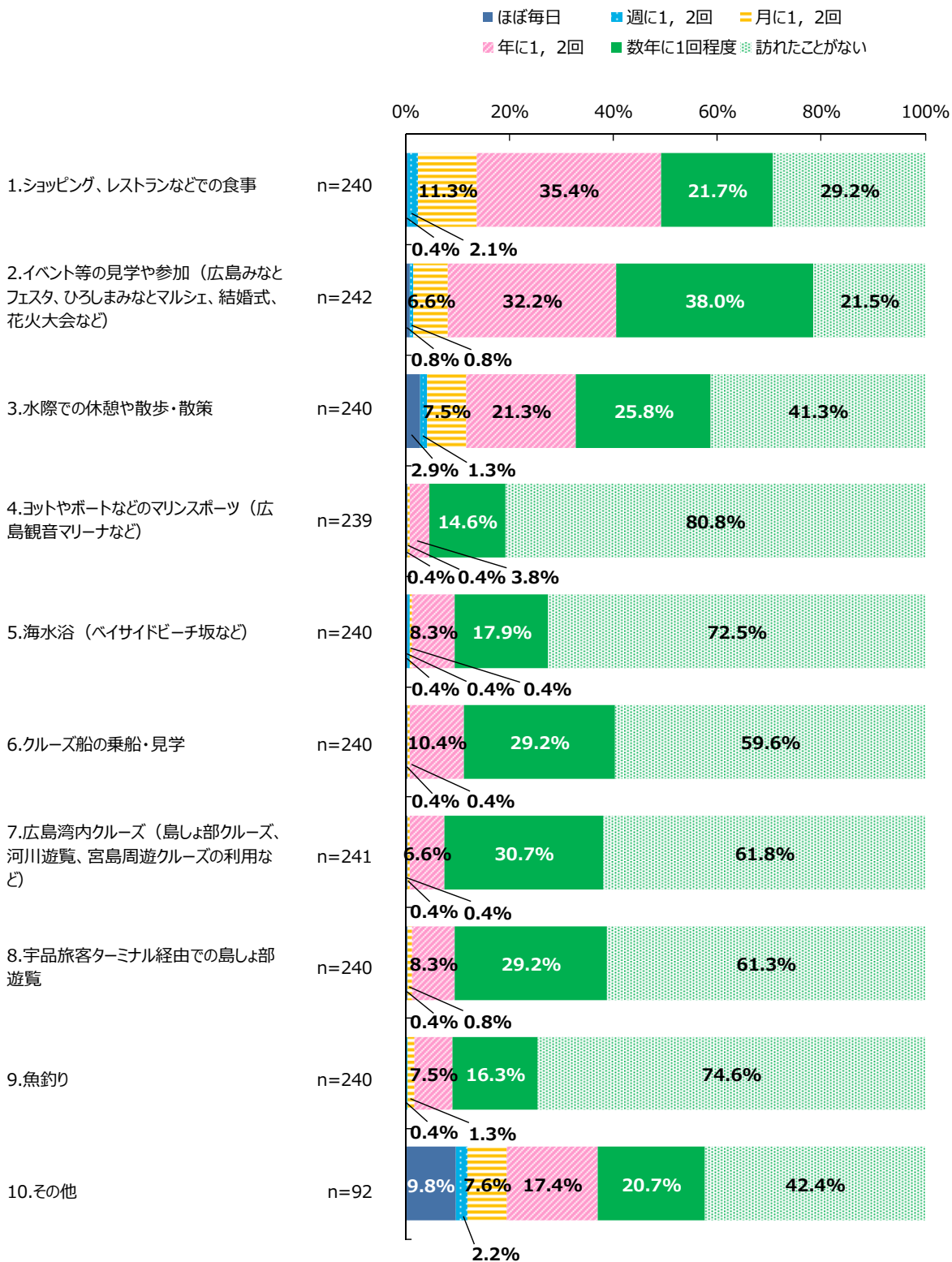
イ. 広島港のイメージ

Q1. みなとは、物流・産業・人流・賑わいなど、様々な機能をもっています。広島港にどのようなイメージをお持ちですか。次の中からあてはまる番号に○をつけてください。
(3つまで)



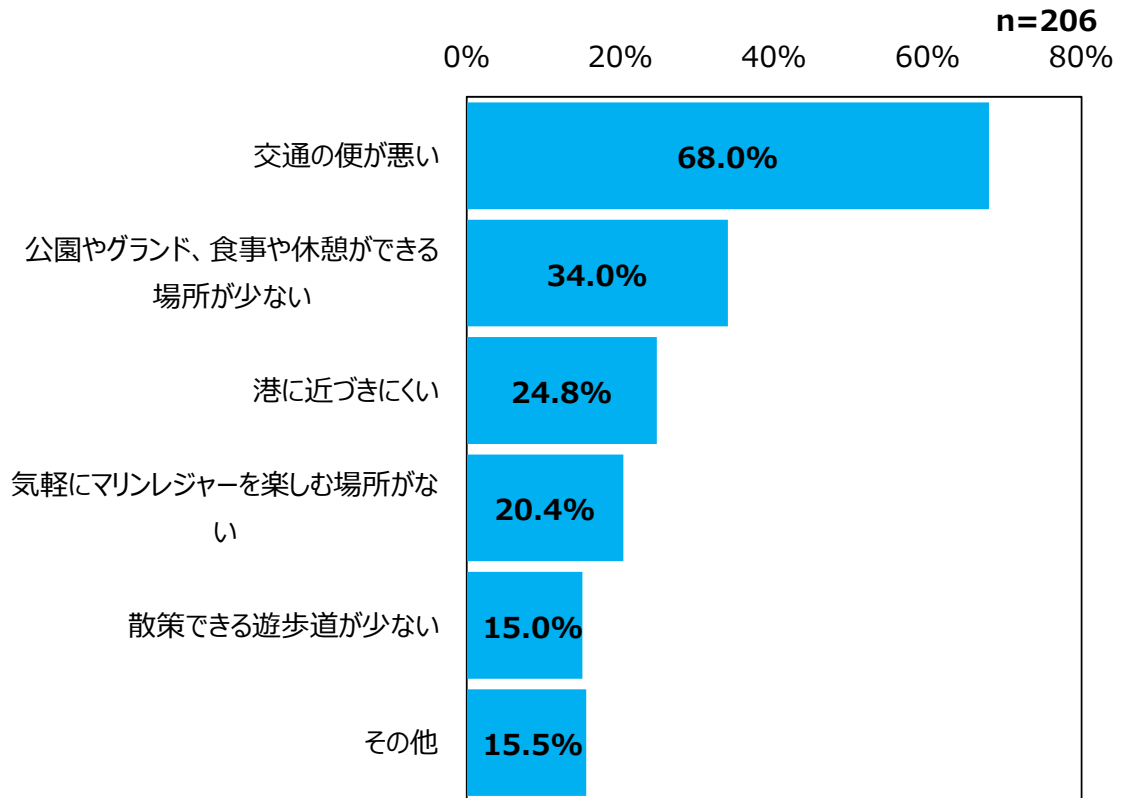
ウ. 広島港への訪問頻度

Q2. 今までに余暇活動としてどのような目的で広島港及びその周辺を訪れましたか。別添1「広島港の主な目的地」を参考に目的に当てはまる訪問頻度に○をつけて下さい。



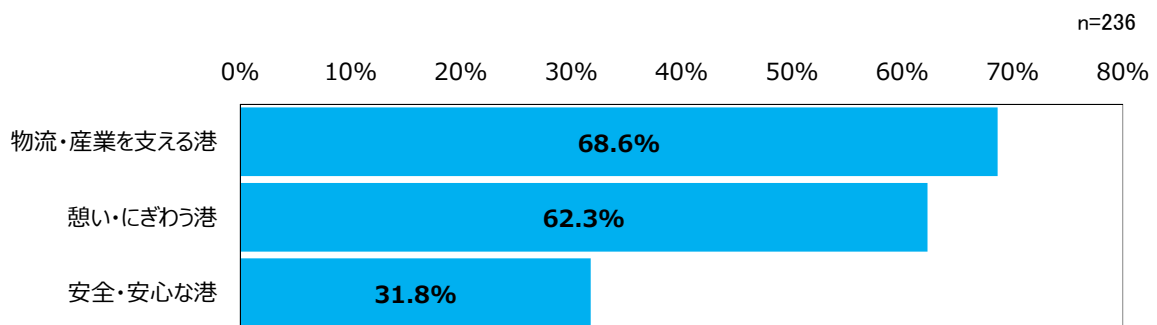
エ. 広島港の問題点

Q3. 広島港周辺を訪れて感じた問題点について、次の中からあてはまる番号に○をつけてください。（3つまで）
また、その具体的な場所・施設があればお答えください。



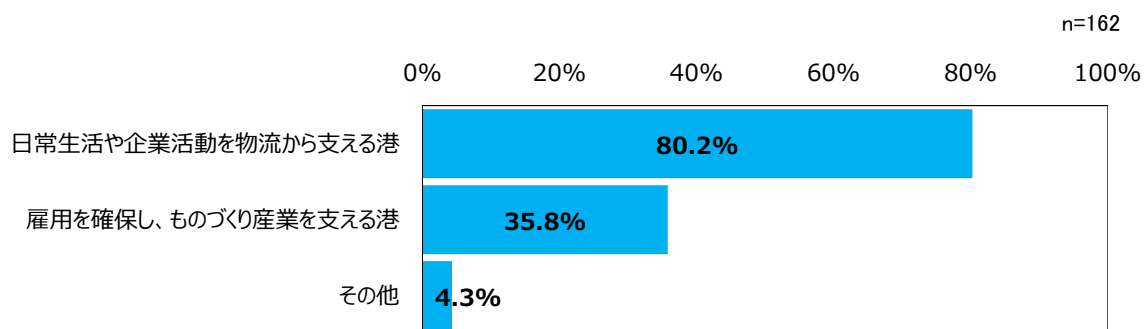
オ. 将来の広島港に期待する役割

Q4. 別添「広島港の概要」をご覧になって、興味を持たれた項目は何ですか。次の中からあてはまる番号に○をつけてください。（いくつでも可）
また、興味を持たれた項目について、将来の広島港に期待する役割は何ですか。次の中からあてはまる記号に○をつけてください。

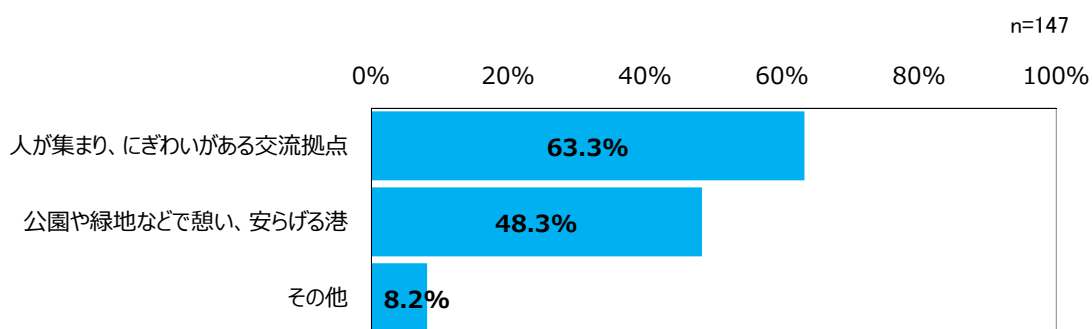


第2章 国際・国内情勢の動向と広島港に対する要請

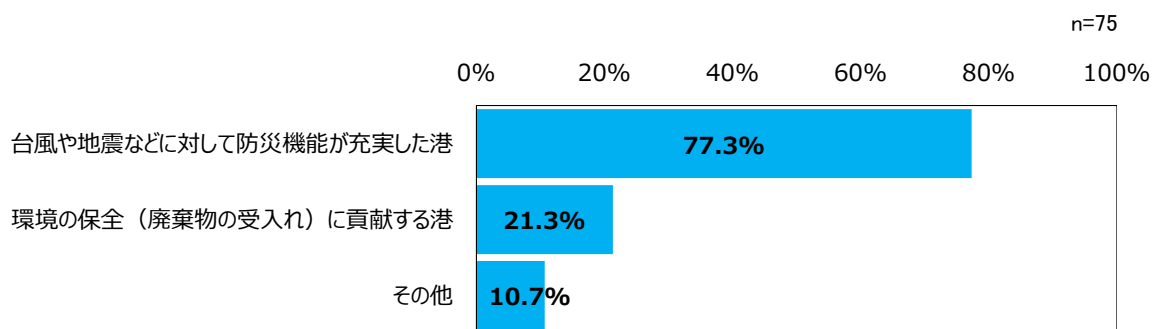
■「物流・産業を支える港」について、将来の広島港に期待する役割をお答えください。



■「憩い・にぎわう港」について、将来の広島港に期待する役割をお答えください。

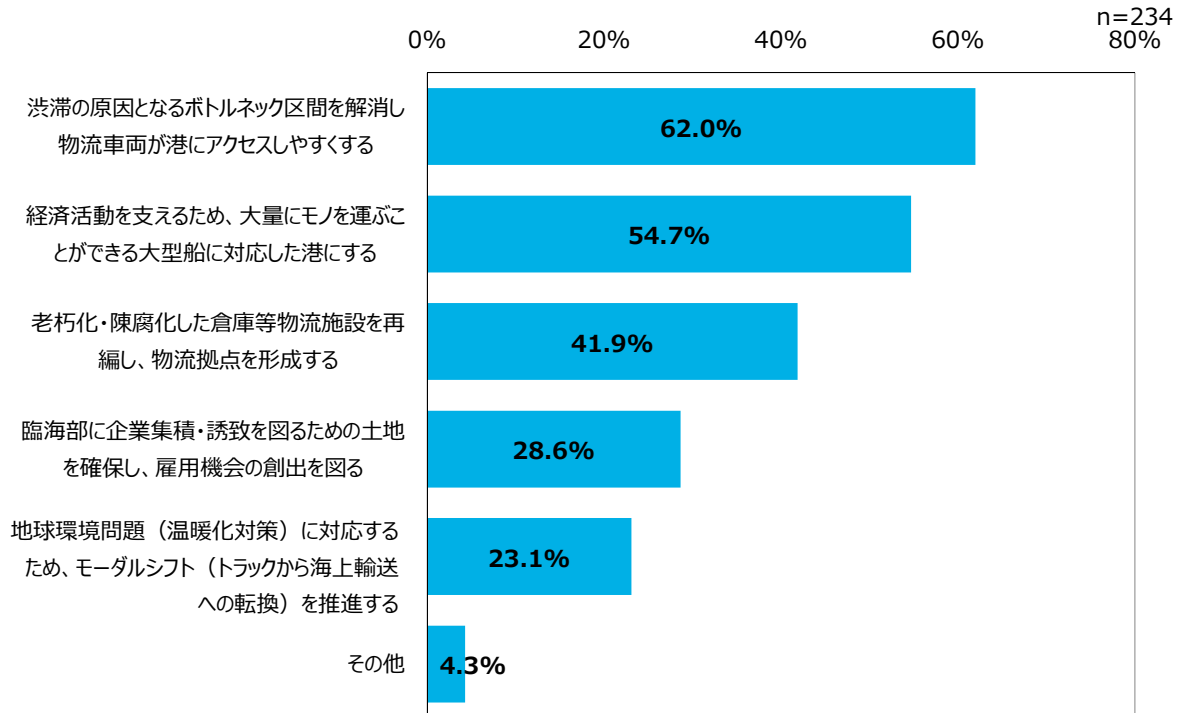


■「安全・安心な港」について、将来の広島港に期待する役割をお答えください。

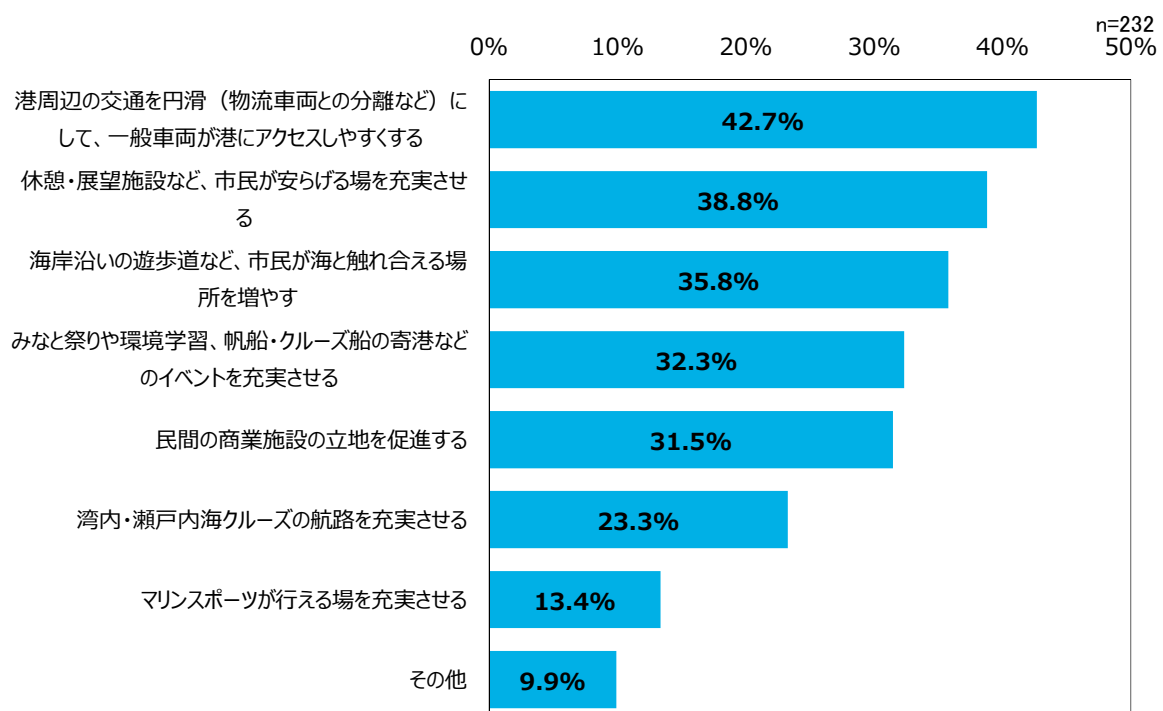


カ. 広島港に必要な取組

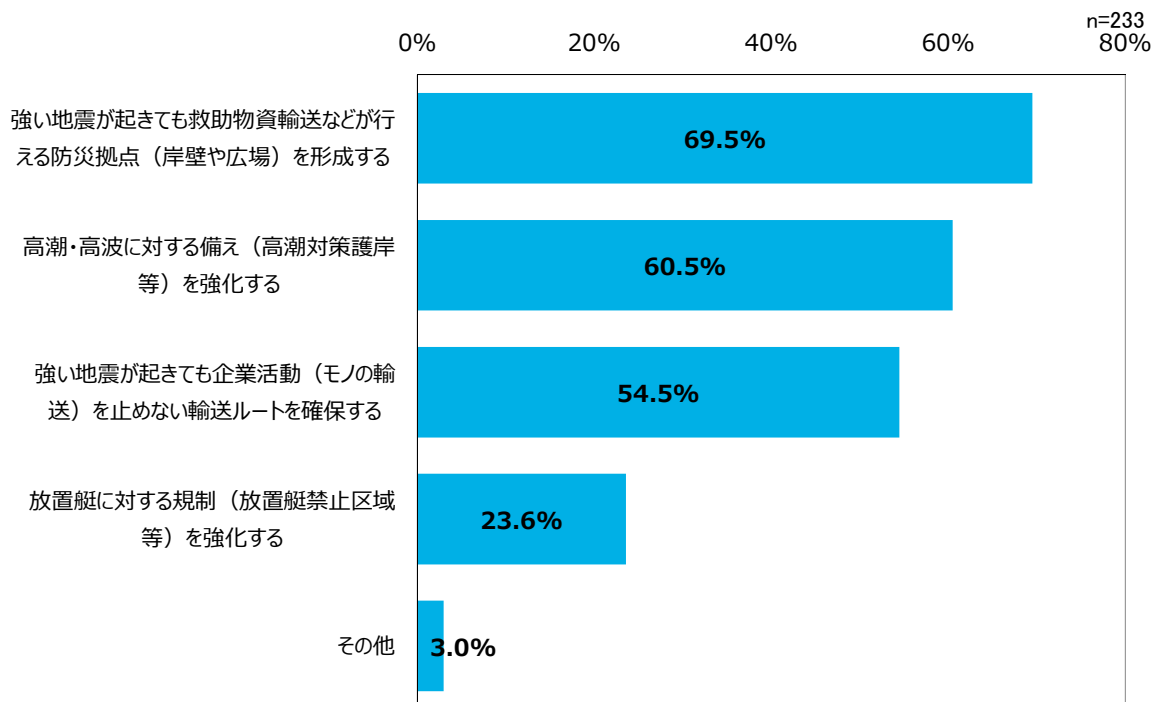
Q5. 別添2「広島港の概要」の「物流・産業を支える港」をご覧になって、港としてどんな取組が必要だと思いますか。次の中からあてはまる番号に○をつけてください。（3つまで）



Q6. 別添2「広島港の概要」の「憩い・にぎわう港」をご覧になって、港としてどんな取組が必要だと思いますか。次の中からあてはまる番号に○をつけてください。（3つまで）



Q7. 別添2「広島港の概要」の「安全・安心な港」をご覧になって、どんな取組みが必要だと思いますか。次の中からあてはまる番号に○をつけてください。（3つまで）



キ. 広島港への意見要望

Q8. その他、広島港に関する自由なご意見・ご要望をお聞かせください。

(主な意見)

■物流・産業について

- ・物流に特化した港にしてほしい（賑わいの場合は不要）。
- ・アジア・日本・西日本・中四国の物流拠点として発展してほしい
- ・港湾の整備により、企業の誘致や雇用を創出し、地域経済を発展させてほしい。
- ・物流効率化のための道路整備を促進してほしい。
- ・ものづくり、物流の拠点として必要な機能を整備してほしい。
- ・瀬戸内海一の国際コンテナ港として整備してほしい。

■人流・賑わいについて

- ・宇品地区の公園の駐車場を整備、料金を無料開放してほしい。
- ・公共交通アクセスの強化や軌道系交通インフラの整備が必要。
- ・広島港のイベント情報やクルーズ船寄港の際の情報発信、入港岸壁の情報（アクセス、ガイドマップ等）を提供してほしい。
- ・古い倉庫群を活かして、横浜や神戸等のように整備してほしい。
- ・宇品地区に交流拠点を整備するのであれば、それに対応した交通インフラの再整備が必要。
- ・みなと公園で、家族で楽しめるイベントを増やしてほしい。
- ・宇品・出島地区間は、自転車や歩行者が通行できるように整備してほしい。
- ・憩いの場として整備を進めるためには、大規模な集客施設や駐車場が必要。
- ・子供が海や環境について学べる体験型施設があったらよい。
- ・川と連携した海上交通ビジネスや、海路を活用したアクセス向上等を検討してほしい。
- ・全ての人が海に親しみ、楽しめるような機能的な施設（カフェ、レストラン、展望台など）があればよい。
- ・五日市地区においてもイベント広場やカフェ等を整備し、気軽に立ち寄れる場所にしてほしい。
- ・宇品地区の賑わいは現状で満足しているため、これ以上は必要ない。

■安全・安心について

- ・日本屈指の防災拠点となってほしい。

■その他

- ・関連市町の計画や、関係機関と連携することが必要。
- ・中四国の経済を担う広島港の発展に寄与する構想を立案してほしい。
- ・物流拠点として発展させたいのか、または交通拠点として発展させたいのか、整備方向を明確にすべき。
- ・都市と海のバランスが取れた港づくりをしてほしい。

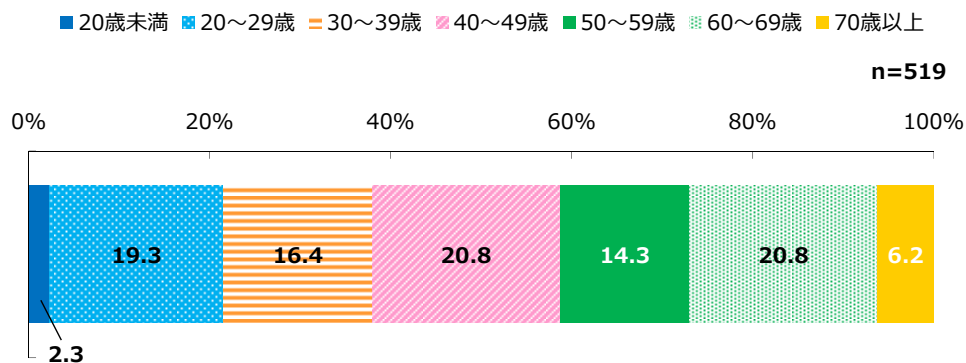
第2章 国際・国内情勢の動向と広島港に対する要請

- ・宇品地区において物流拠点と人流・賑わい拠点の両立は難しいのではないかと。
- ・広島港の長期構想には居住者の意見も反映してほしい。
- ・港内にあるし尿処理場の跡地利用について検討してほしい。また、検討結果はできるだけ早く地元住民にも説明してほしい。
- ・出島地区の整備を予定どおりに実施してほしい。
- ・宇品地区にサッカースタジアムを建設しないでほしい。

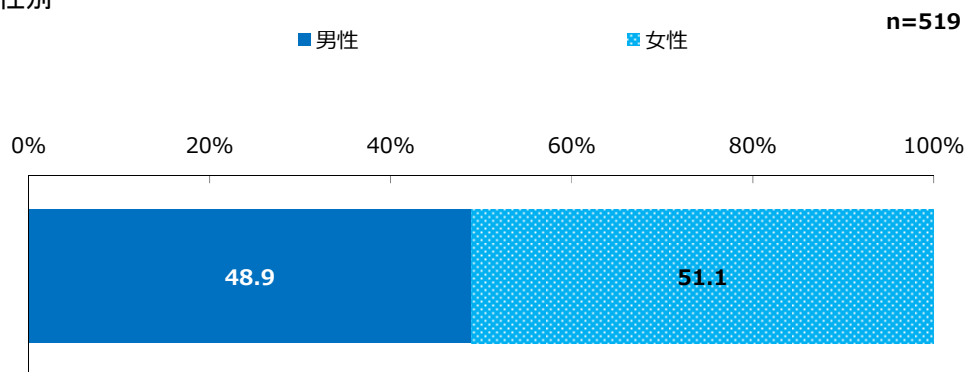
② Website 調査（クローズド調査）

ア. 回答者の属性

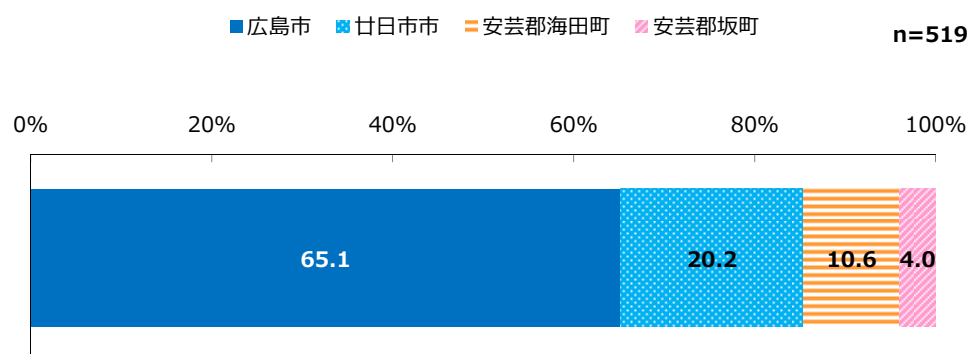
(a) 年齢



(b) 性別



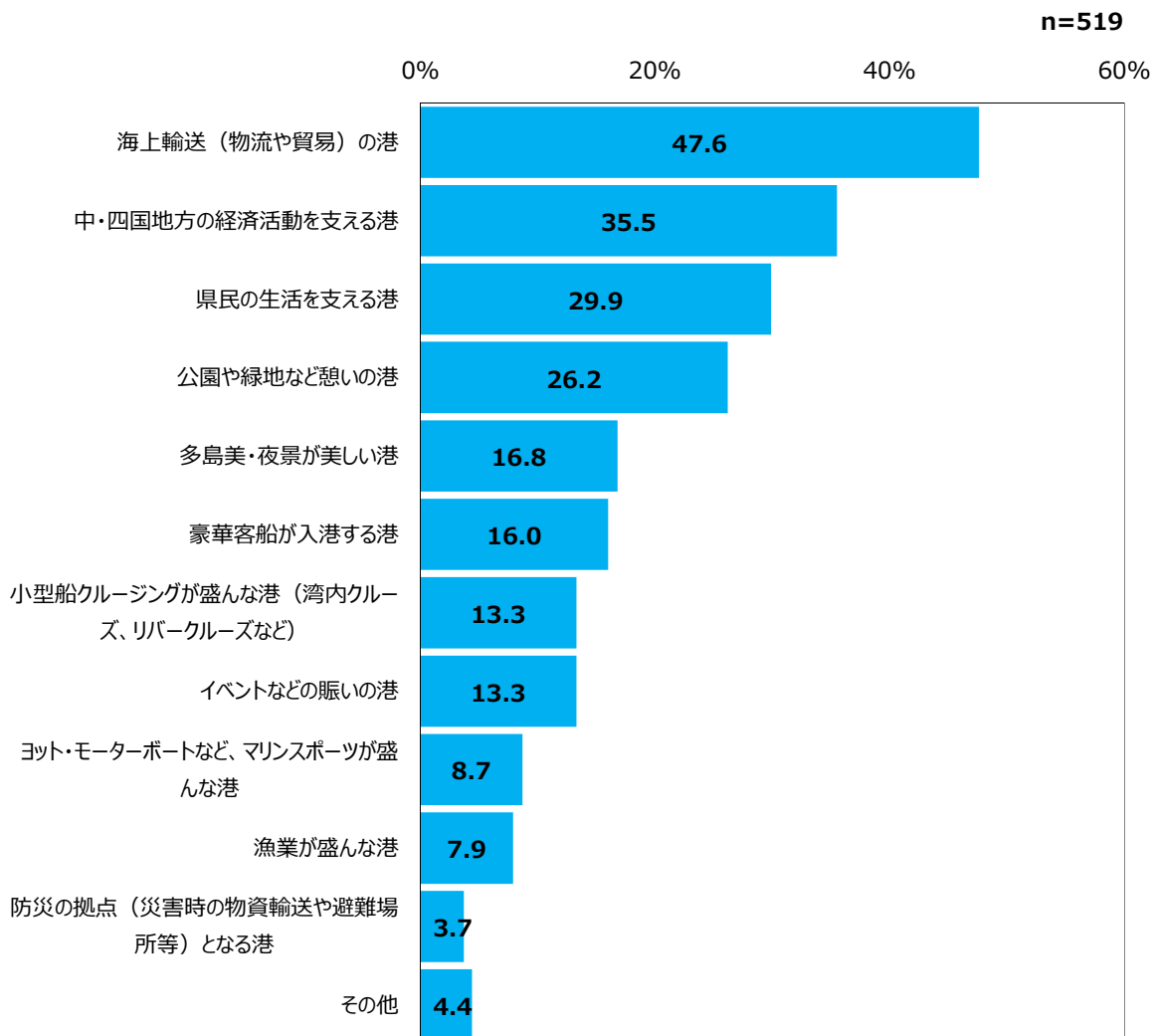
(c) 居住地



第2章 国際・国内情勢の動向と広島港に対する要請

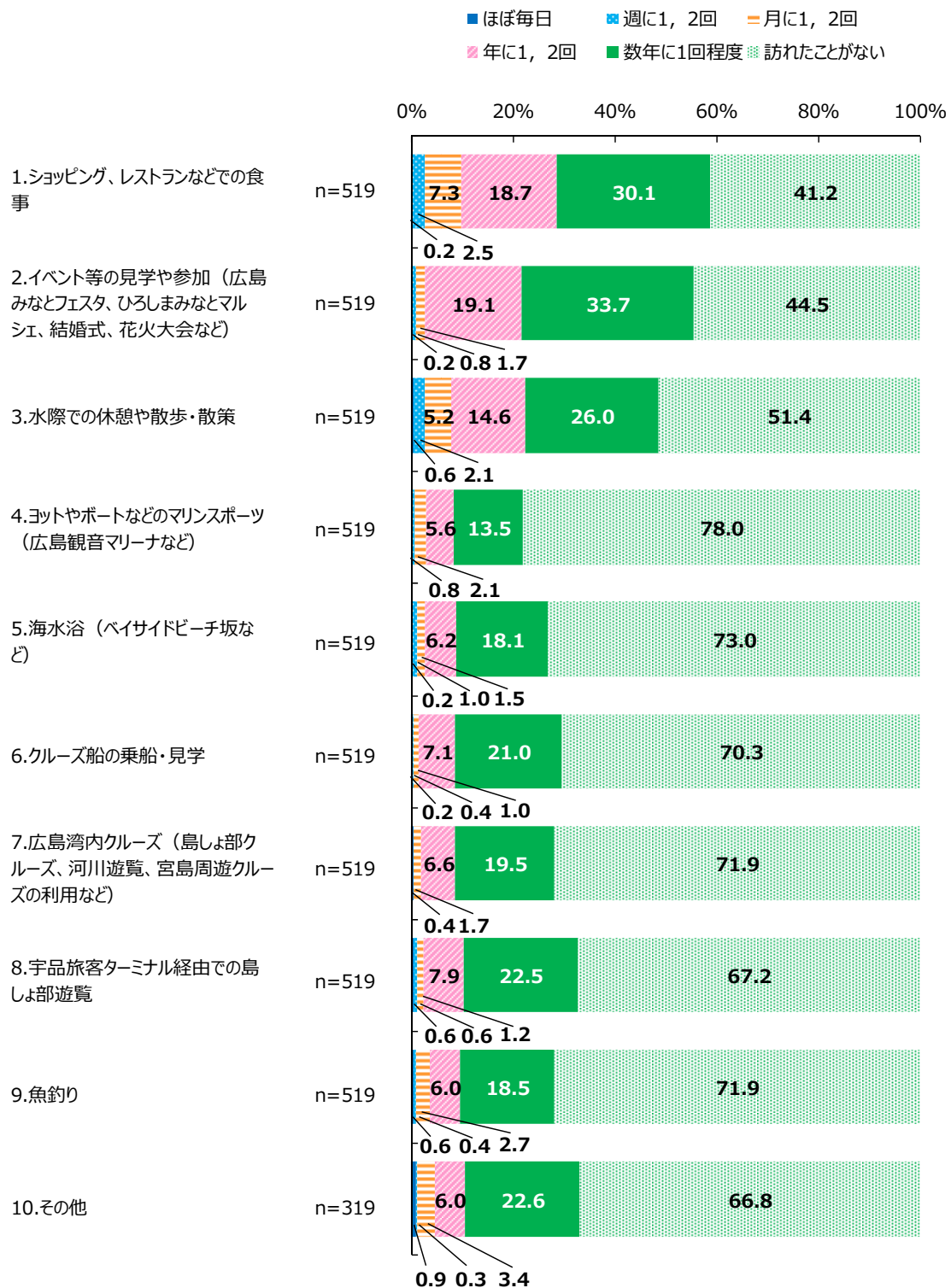
イ. 広島港のイメージ

Q1. みなとは、物流・産業・人流・賑わいなど、様々な機能をもっています。広島港にどのようなイメージをお持ちですか。次の中からあてはまる番号に○をつけてください。
(3つまで)



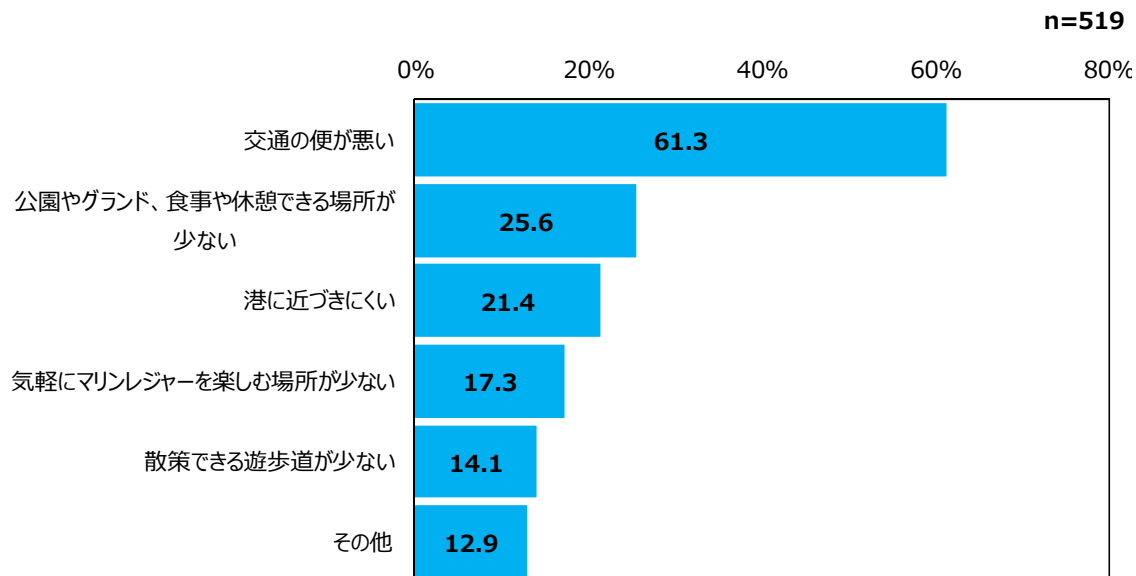
ウ. 広島港への訪問頻度

Q2. 今までに余暇活動としてどのような目的で広島港及びその周辺を訪れましたか。別添1「広島港の主な目的地」を参考に目的に当てはまる訪問頻度に○をつけて下さい。



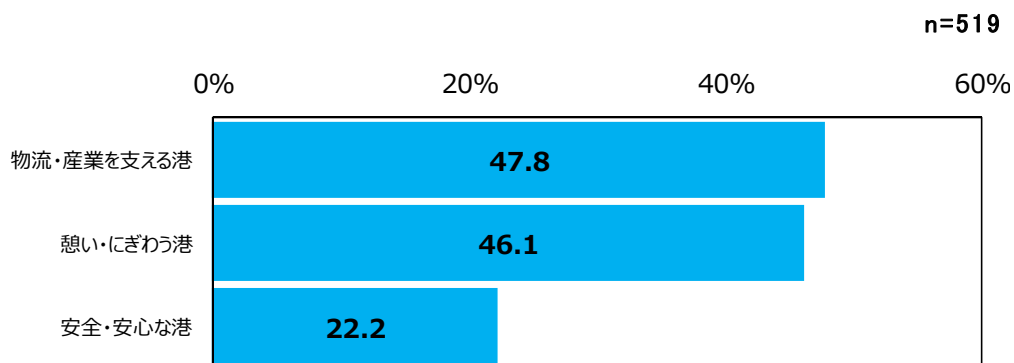
エ. 広島港の問題点

Q3. 広島港周辺を訪れて感じた問題点について、次の中からあてはまる番号に○をつけてください。（3つまで）
また、その具体的な場所・施設があればお答えください。

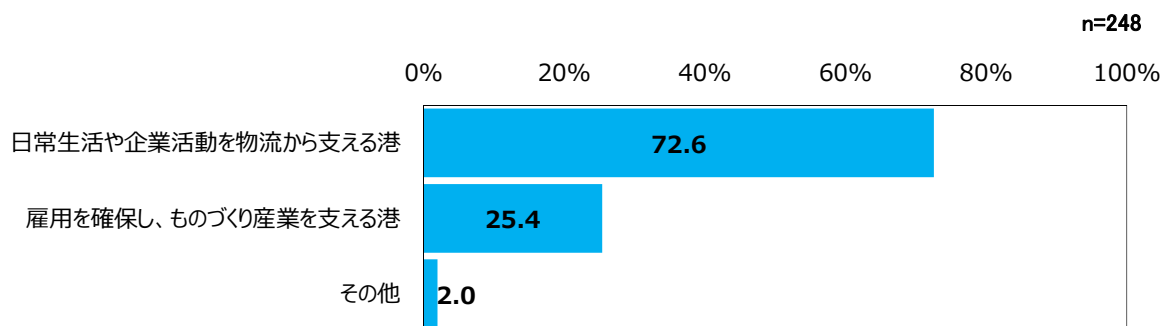


オ. 将来の広島港に期待する役割

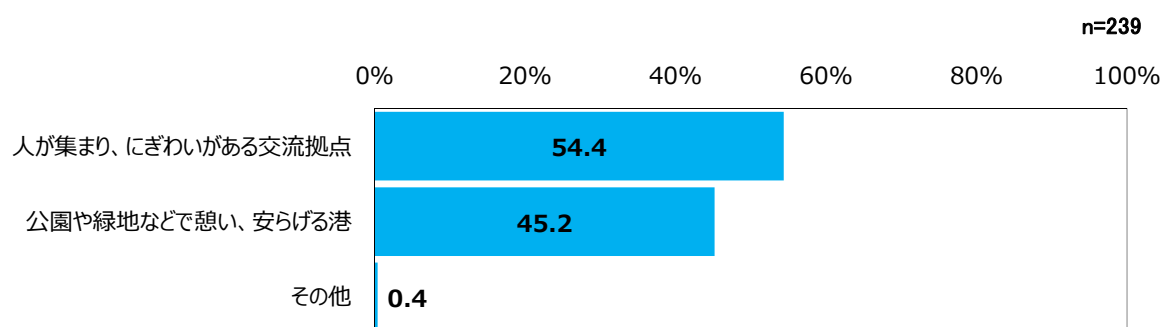
Q4. 別添「広島港の概要」をご覧になって、興味を持たれた項目は何ですか。次の中からあてはまる番号に○をつけてください。（いくつでも可）
また、興味を持たれた項目について、将来の広島港に期待する役割は何ですか。次の中からあてはまる記号に○をつけてください。



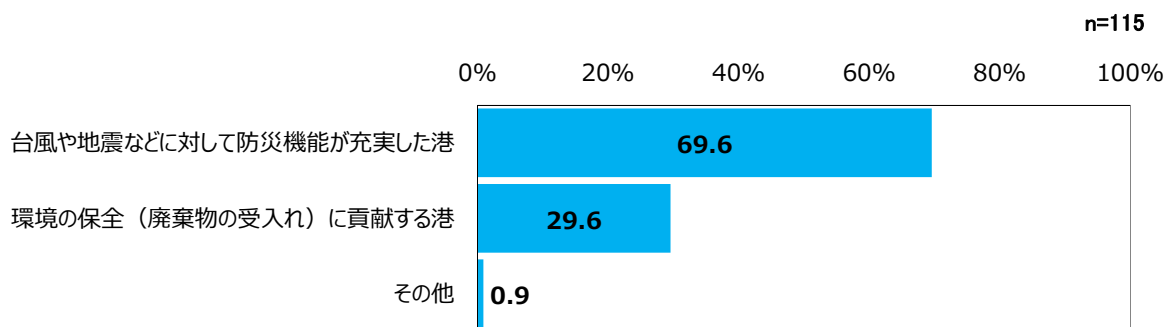
■「物流・産業を支える港」について、将来の広島港に期待する役割をお答えください。



■「憩い・にぎわう港」について、将来の広島港に期待する役割をお答えください。

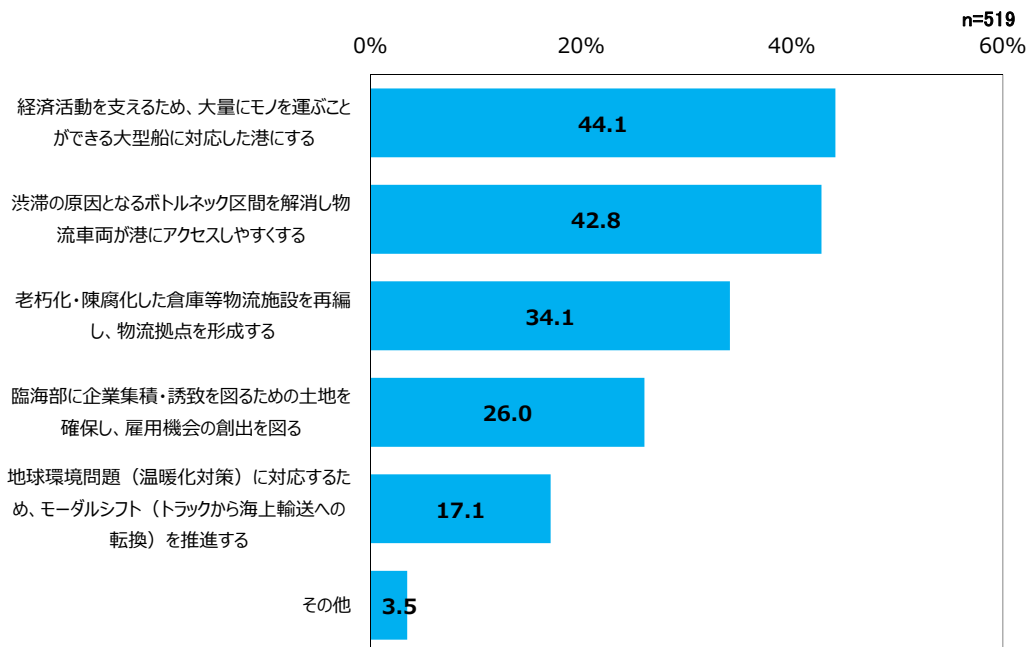


■「安全・安心な港」について、将来の広島港に期待する役割をお答えください。

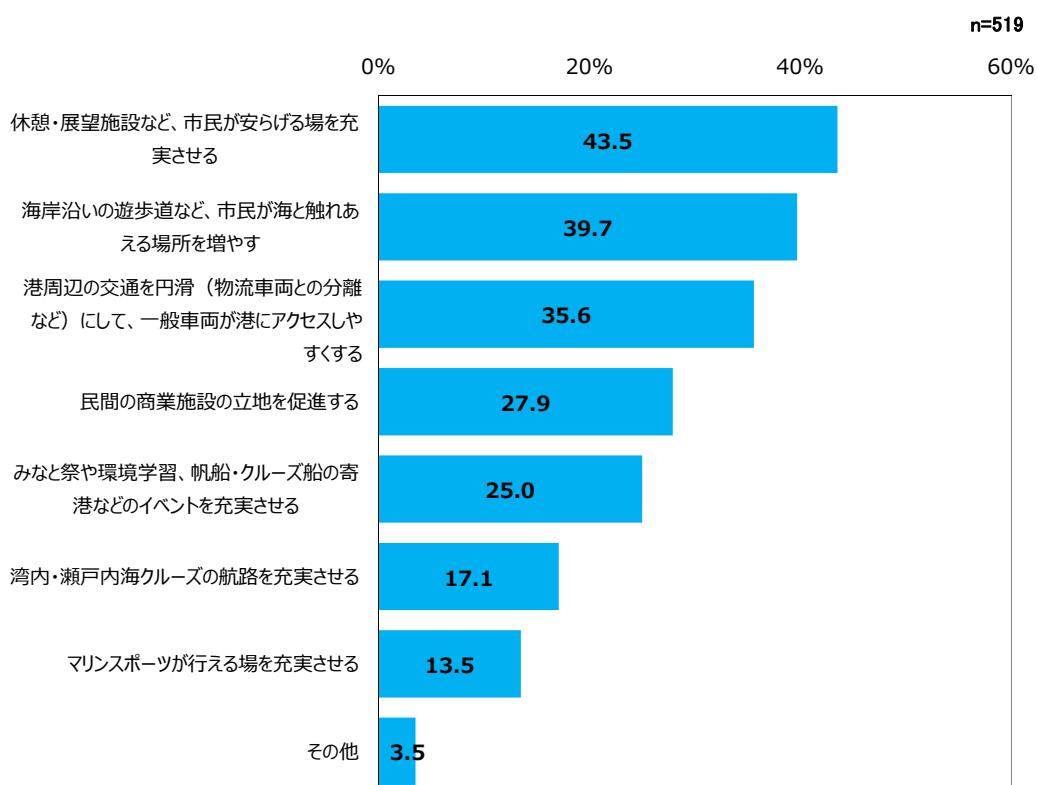


カ. 広島港に必要な取組

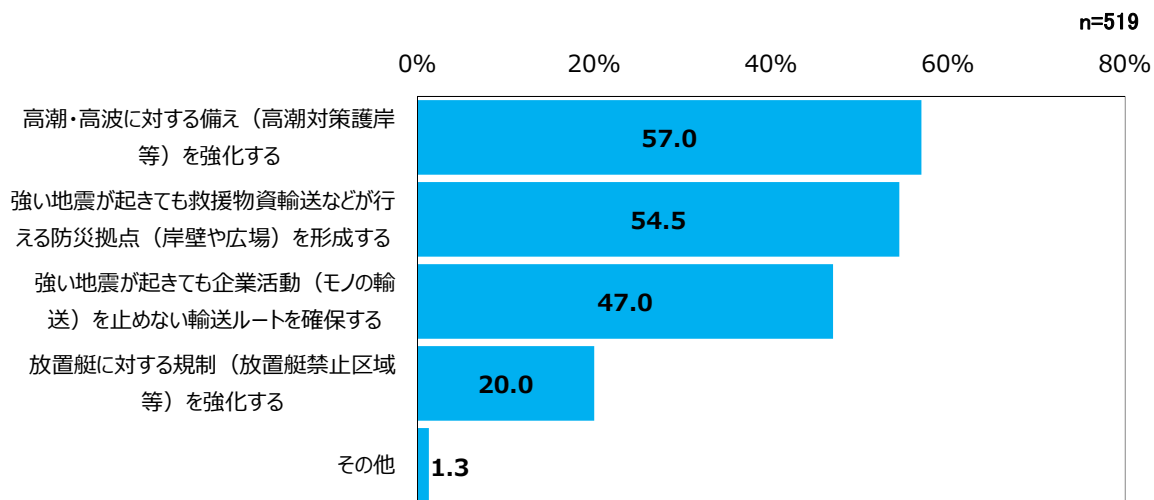
Q5. 別添2「広島港の概要」の「物流・産業を支える港」をご覧になって、港としてどんな取組が必要だと思いますか。次の中からあてはまる番号に○をつけてください。（3つまで）



Q6. 別添2「広島港の概要」の「憩い・にぎわう港」をご覧になって、港としてどんな取組が必要だと思いますか。次の中からあてはまる番号に○をつけてください。（3つまで）



Q7. 別添2「広島港の概要」の「安全・安心な港」をご覧になって、どんな取組みが必要だと思いますか。次の中からあてはまる番号に○をつけてください。（3つまで）



キ. 広島港への意見要望

Q8. その他、広島港に関する自由なご意見・ご要望をお聞かせください。

(主な意見)

■物流・産業について

- ・物流の拠点として円滑に機能するためアクセスの改善や渋滞を解消してほしい。
- ・埋め立て事業を拡大して、有効活用できる土地の確保に努めてほしい。
- ・物流拠点港となるように、海運会社が共同で運航するシステムも必要。
- ・広島港を物流の拠点にしてほしい。
- ・物流に問題ない環境があればよいと思う。

■人流・賑わいについて

- ・公共交通機関の利便性を向上してほしい。
- ・駐車場を充実、無料開放してほしい。
- ・集客力のある/参加しやすい/定期的なイベントを実施してほしい。
- ・商業施設、ホテル等を誘致してほしい。
- ・港を活性化し、賑わいのある場にしてほしい。
- ・カフェ等、飲食ができる場所を増やしてほしい。
- ・もっと港を開放し、住民が気軽に利用できるようにしてほしい。
- ・用が無くても楽しめる、遊びに行きたいと思える港にしてほしい。
- ・市民が憩い/くつろげる/安げる場にしてほしい。
- ・マリンスポーツ等を気軽に楽しみたい、クルーズをしてみたい。
- ・海と触れ合える場を確保してほしい。
- ・海上交通を充実してほしい、船の便数を増やしてほしい。
- ・旅客ターミナルを活性化してほしい。
- ・イベント以外でも集客するための取組が必要。
- ・イベントや商業施設を増やしてほしい。
- ・市民が集える、憩える場所（飲食店、休憩施設、公園等）を整備・充実してほしい。
- ・海辺を散策できるよう整備してほしい。
- ・イベントの告知やアピールが必要。
- ・企業と一般市民との交流が必要。
- ・大型客船が入港できるよう、岸壁を整備してほしい。
- ・クルーズ船客が楽しめる商業施設を誘致してほしい。
- ・クルーズ船寄港時に見学できる機会を増やしてほしい。
- ・クルーズ船を誘致してほしい。
- ・広島港からより多くクルーズ船に乗船できるようにしてほしい。
- ・クルーズ船就航場所周辺の交通機関の整備が必要。
- ・九州方面へのフェリー就航を復活してほしい。
- ・韓国へのフェリー就航を再開してほしい。

- ・広島を一望できるタワーを整備してほしい。
- ・今でも四国への大事な玄関。
- ・利用者のニーズを反映した港づくりをしてほしい。
- ・海がもっときれいになったらよい。
- ・海辺を生かした集客施設を整備してほしい。

■安全・安心について

- ・高波や台風など、災害に強い港になってほしい。
- ・子供が安全に遊べる場所にしてほしい。
- ・海の浄化をしてほしい。
- ・船舶入港の安全対策をしてほしい。
- ・栈橋等、老朽化した施設の改修工事をしてほしい。

■その他

- ・広島港について広報し、認知度や知名度を上げることが必要。
- ・広島港を発展、活性化させてほしい。
- ・行きたくなるような港になって欲しい。
- ・近い割に親しみが薄い、日常的に利用しない為特に関心はない。
- ・機会があれば港を見学してみたい。
- ・広島港周辺には歴史的な遺構が残っているので極力残してほしい。
- ・海の玄関として、もっと発展してほしい。
- ・もっと良い港になってほしい。
- ・新たな観光地を作って旅行者を誘致し、経済的な潤いを広島にもたらししてほしい。
- ・中四国の海の拠点にするためにも周辺地域との違いを明確にするべき。
- ・中四国の重要な拠点として欲しい。
- ・口コミで広がるような話題づくりができるとよい。
- ・広島と港の特性を生かしたまちづくりをしてほしい。
- ・機能を集約して、役割をはっきりすべき。
- ・中途半端な開発となっている。
- ・宇品地区にサッカースタジアムを建設しないでほしい。
- ・サッカースタジアムを誘致してほしい。