

毎月勤労統計調査 平成28年平均の動き (概要)

平成29年2月17日
統計課

1 賃金の動き

○現金給与総額は、

事業所規模5人以上では、319,919円で前年比0.4%増 (3年連続の増加)

事業所規模30人以上では、357,042円で前年比1.5%増 (4年連続の増加)

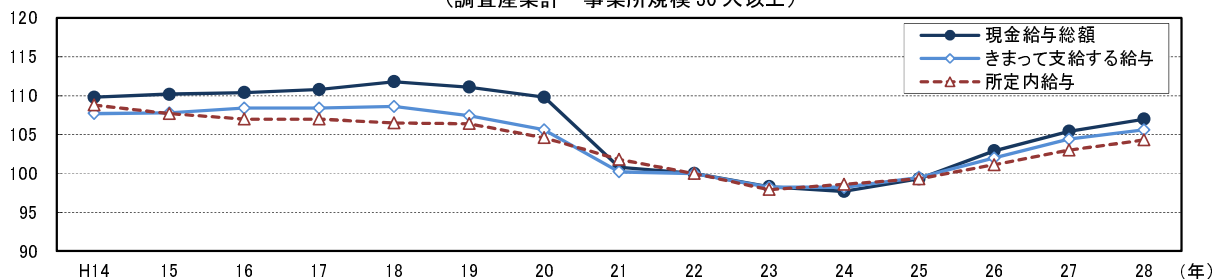
○きまって支給する給与は、

事業所規模5人以上では、261,465円で前年比0.2%増 (3年連続の増加)

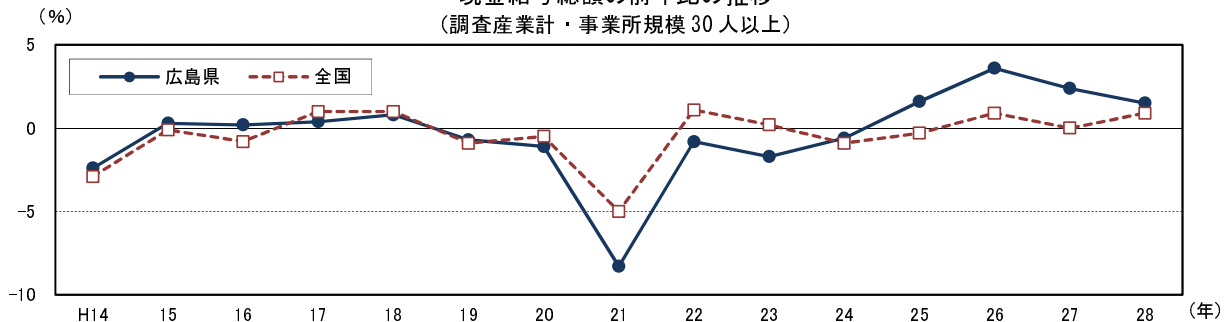
事業所規模30人以上では、286,957円で前年比1.1%増 (4年連続の増加)

項 目	5人以上						30人以上					
	広島県			全 国			広島県			全 国		
	実 数	指 数	前年比	実 数	指 数	前年比	実 数	指 数	前年比	実 数	指 数	前年比
現金給与総額	319,919	106.8	0.4	315,372	99.5	0.5	357,042	107.0	1.5	361,395	100.8	0.9
きまって支給する給与	261,465	104.8	0.2	259,735	98.8	0.2	286,957	105.6	1.1	289,929	100.1	0.5
所定内給与	238,560	103.7	0.0	240,267	98.2	0.2	257,467	104.3	1.3	264,888	99.6	0.5
所定外給与	22,905	-	1.9	19,468	-	△0.6	29,490	-	1.2	25,041	-	△0.3
特別に支払われた給与	58,454	-	1.5	55,637	-	2.0	70,085	-	2.9	71,466	-	3.0

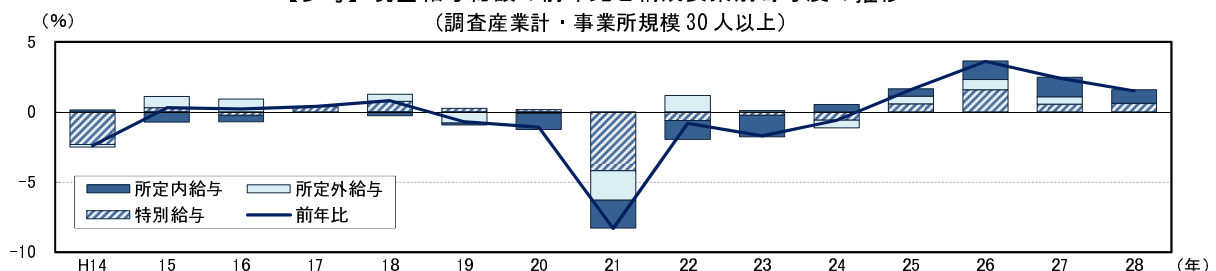
賃金の構成要素別指数の推移
(調査産業計・事業所規模30人以上)



現金給与総額の前年比の推移
(調査産業計・事業所規模30人以上)



【参考】現金給与総額の前年比と構成要素別寄与度の推移 (注)
(調査産業計・事業所規模30人以上)



(注) 寄与度を計算するためには、現金給与総額とその内訳の実数値が必要となるが、本調査では実数値の時系列表を作成していないため、指数(現金給与総額、きまって支給する給与、所定内給与)に基準年(平成22年)の実数値を乗じて時系列接続が可能となるよう修正した実数値を作成。また、所定外給与と特別給与はこれらの残差として実数値を作成し、寄与度を計算した。

2 労働時間の動き

○総実労働時間は、

事業所規模 5 人以上では、 148.9 時間で前年比 0.5%減 (3 年ぶりの減少)

事業所規模 30 人以上では、 154.8 時間で前年比 0.5%増 (5 年連続の増加)

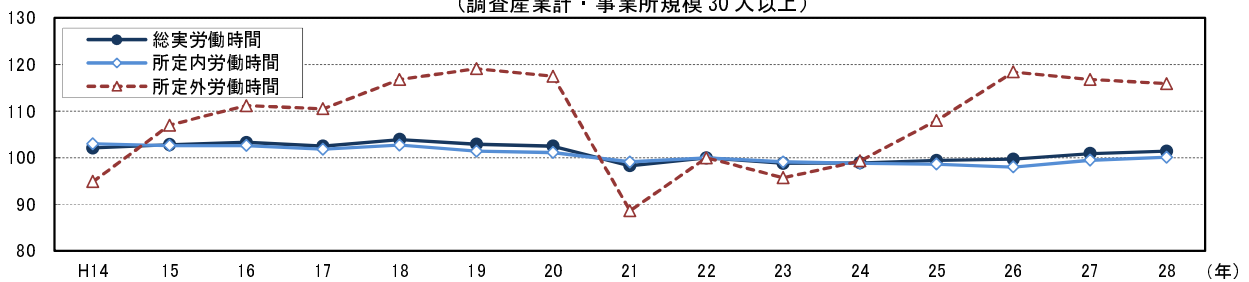
○所定外労働時間は、

事業所規模 5 人以上では、 12.4 時間で前年比 1.9%増 (2 年ぶりの増加)

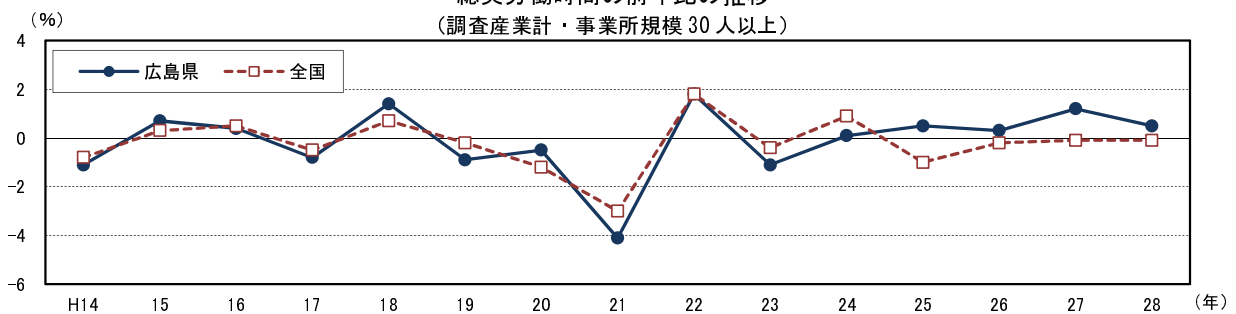
事業所規模 30 人以上では、 14.6 時間で前年比 0.8%減 (2 年連続の減少)

項目	5人以上						30人以上					
	広島県			全国			広島県			全国		
	実数	指数	前年比	実数	指数	前年比	実数	指数	前年比	実数	指数	前年比
総実労働時間	148.9	99.4	△ 0.5	143.7	98.0	△ 0.6	154.8	101.4	0.5	148.6	99.0	△ 0.1
所定内労働時間	136.5	98.4	△ 0.7	132.9	97.5	△ 0.4	140.2	100.1	0.6	135.9	98.5	0.0
所定外労働時間	12.4	112.3	1.9	10.8	105.8	△ 1.6	14.6	115.9	△ 0.8	12.7	104.6	△ 1.8
うち製造業	19.4	121.4	△ 1.9	15.7	111.4	△ 1.8	21.5	126.0	△ 1.3	17.4	111.1	△ 0.7
出勤日数	19.0	-	△ 0.2	18.6	-	△ 0.1	19.2	-	0.1	18.8	-	0.0

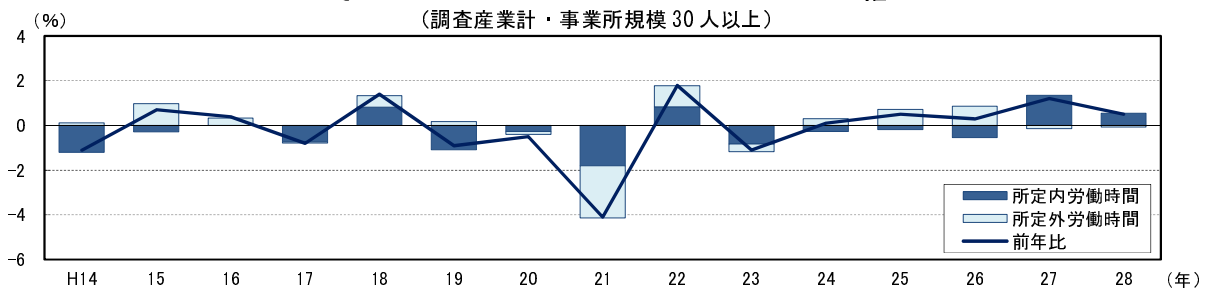
労働時間の構成要素別指数の推移
(調査産業計・事業所規模 30 人以上)



総実労働時間の前年比の推移
(調査産業計・事業所規模 30 人以上)



【参考】総実労働時間の前年比と構成要素別寄与度の推移
(調査産業計・事業所規模 30 人以上)



3 雇用の動き

○常用労働者数は、

事業所規模 5 人以上では、1,003,136 人で前年と同水準

事業所規模 30 人以上では、580,734 人で前年比 0.3%減 (2 年ぶりの減少)

○一般労働者は、

事業所規模 5 人以上では、727,106 人で前年比 0.2%減 (3 年ぶりの減少)

事業所規模 30 人以上では、444,778 人で前年と同水準

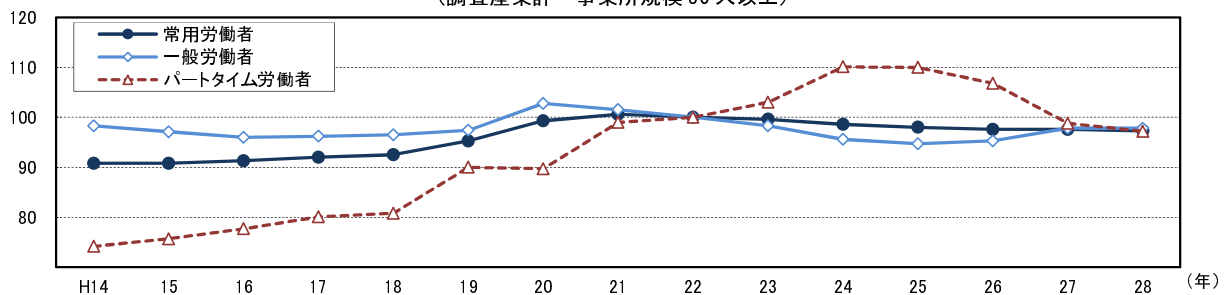
○パートタイム労働者は、

事業所規模 5 人以上では、276,030 人で前年比 0.7%増 (3 年ぶりの増加)

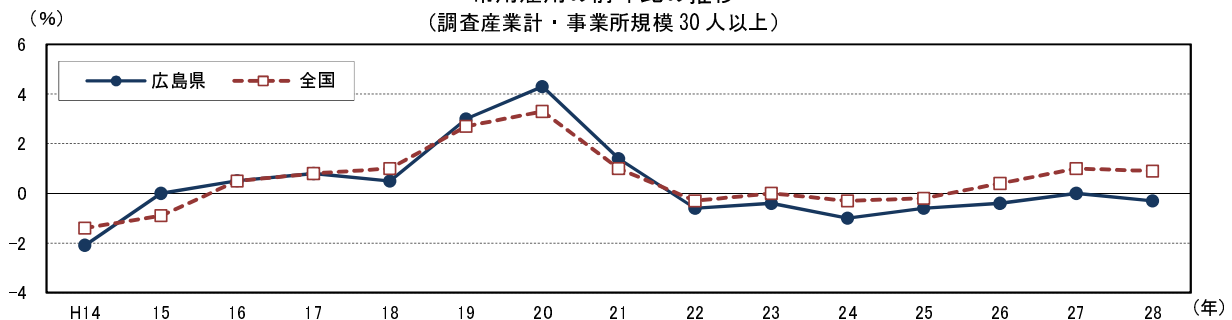
事業所規模 30 人以上では、135,956 人で前年比 1.6%減 (4 年連続の減少)

項目	5人以上						30人以上					
	広島県			全国			広島県			全国		
	実数	指数	前年比	実数	指数	前年比	実数	指数	前年比	実数	指数	前年比
常用労働者数	1,003,136	99.2	0.0	48,766	108.0	2.1	580,734	97.3	△ 0.3	27,840	101.8	0.9
一般労働者	727,106	99.9	△ 0.2	33,793	103.7	1.8	444,778	97.8	0.0	20,772	99.7	1.1
パートタイム労働者	276,030	98.3	0.7	14,972	118.9	2.9	135,956	97.2	△ 1.6	7,067	108.4	0.4

常用雇用の構成要素別指数の推移
(調査産業計・事業所規模 30 人以上)



常用雇用の前年比の推移
(調査産業計・事業所規模 30 人以上)



【参考】常用雇用の前年比と構成要素別寄与度の推移
(調査産業計・事業所規模 30 人以上)

