

広島県内の犯罪情勢(平成28年10月末)

平成28年11月14日
警察本部

平成28年～平成32年
「めざそう!安全・安心・日本一」
ひろしまアクション・プラン

運動目標


県民だれもが穏やかで幸せな暮らしを実感できる

日本一安全・安心な広島県の実現

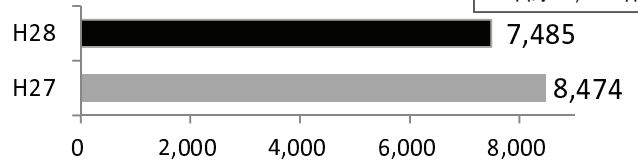
1 刑法犯総数及び身近な犯罪の認知件数

| 区 分 | H28 | H27 | 増減 | |
|----------|--------|--------|--------|-------|
| | 1~10月 | 1~10月 | 件数 | 率 |
| 刑法犯総数 | 14,159 | 15,774 | -1,615 | -10.2 |
| 身近な犯罪 | 7,485 | 8,474 | -989 | -11.7 |
| 乗り物盗 | 3,787 | 4,169 | -382 | -9.2 |
| 自動車盗 | 34 | 57 | -23 | -40.4 |
| オートバイ盗 | 268 | 418 | -150 | -35.9 |
| 自転車盗 | 3,485 | 3,694 | -209 | -5.7 |
| 街頭犯罪 | 2,368 | 2,942 | -574 | -19.5 |
| 路上強盗 | 4 | 9 | -5 | -55.6 |
| ひったくり | 35 | 34 | 1 | 2.9 |
| 恐喝 | 35 | 31 | 4 | 12.9 |
| 車上ねらい | 476 | 593 | -117 | -19.7 |
| 自動販売機ねらい | 42 | 257 | -215 | -83.7 |
| 器物損壊等 | 1,776 | 2,018 | -242 | -12.0 |
| 侵入強・窃盗 | 1,221 | 1,210 | 11 | 0.9 |
| 侵入強盗 | 6 | 9 | -3 | -33.3 |
| 侵入窃盗 | 922 | 926 | -4 | -0.4 |
| 住居侵入 | 293 | 275 | 18 | 6.5 |
| 性犯罪 | 109 | 153 | -44 | -28.8 |
| 強姦 | 22 | 27 | -5 | -18.5 |
| 強制わいせつ | 87 | 126 | -39 | -31.0 |

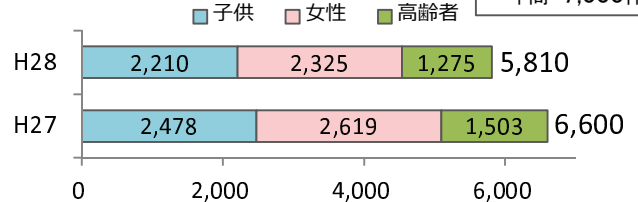
刑法犯認知件数

目標(～H32)
年間 17,000件

身近な犯罪認知件数

目標(～H32)
年間 8,500件

子供・女性・高齢者被害の認知件数

目標(～H32)
年間 7,000件

2 子供・女性・高齢者が被害者となる刑法犯認知件数

| 区 分 | 子供・女性・高齢者被害 | | | 子供(20歳未満の男女) | | | 20歳～64歳の女性 | | | 高齢者(65歳以上の男女) | | |
|-------|-------------|-------|------|--------------|-------|------|------------|-------|------|---------------|-------|------|
| | H28 | H27 | 増減 | H28 | H27 | 増減 | H28 | H27 | 増減 | H28 | H27 | 増減 |
| | 1~10月 | 1~10月 | | 1~10月 | 1~10月 | | 1~10月 | 1~10月 | | 1~10月 | | |
| 刑法犯総数 | 5,810 | 6,600 | -790 | 2,210 | 2,478 | -268 | 2,325 | 2,619 | -294 | 1,275 | 1,503 | -228 |
| 強盗 | 14 | 18 | -4 | 3 | 1 | 2 | 9 | 12 | -3 | 2 | 5 | -3 |
| 粗暴犯 | 536 | 627 | -91 | 147 | 192 | -45 | 285 | 334 | -49 | 104 | 101 | 3 |
| 窃盗犯 | 4,000 | 4,491 | -491 | 1,917 | 2,106 | -189 | 1,383 | 1,564 | -181 | 700 | 821 | -121 |
| 詐欺 | 303 | 381 | -78 | 14 | 14 | 0 | 115 | 125 | -10 | 174 | 242 | -68 |
| 性犯罪 | 109 | 151 | -42 | 51 | 63 | -12 | 58 | 85 | -27 | 0 | 3 | -3 |

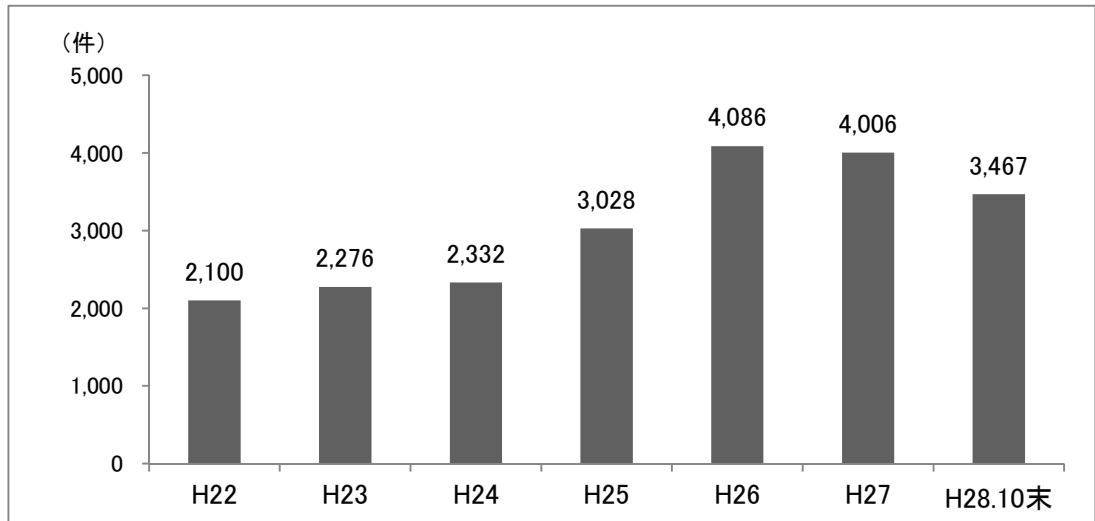
3 特殊詐欺の認知状況

目標(～H32)
年間 5億円

| 区 分 | 認知件数(件) | | | 被害金額 | | | |
|----------------|---------|-------|-----|-------------|---------------|--------------|---------|
| | H28 | H27 | 増減 | H28 | H27 | 増減 | |
| | 1~10月 | 1~10月 | | 1~10月 | 1~10月 | 額 | 率 |
| 特殊詐欺全体 | 235 | 314 | -79 | 773,116,938 | 1,279,341,396 | -506,224,458 | -39.6% |
| なりすまし(オレオレ)詐欺 | 43 | 95 | -52 | 94,115,428 | 311,078,000 | -216,962,572 | -69.7% |
| 架空請求詐欺 | 116 | 140 | -24 | 510,964,884 | 642,893,000 | -131,928,116 | -20.5% |
| 融資保証金詐欺 | 5 | 14 | -9 | 3,584,057 | 18,815,000 | -15,230,943 | -81.0% |
| 還付金等詐欺 | 55 | 33 | 22 | 55,220,569 | 24,094,000 | 31,126,569 | 129.2% |
| 金融商品等取引名目 | 12 | 18 | -6 | 74,790,000 | 160,500,000 | -85,710,000 | -53.4% |
| ギャンブル必勝法情報提供名目 | 3 | 5 | -2 | 19,910,000 | 78,071,000 | -58,161,000 | -74.5% |
| 異性交際あっせん名目 | 1 | 3 | -2 | 14,532,000 | 14,608,000 | -76,000 | -0.5% |
| その他 | 0 | 6 | -6 | 0 | 29,282,396 | -29,282,396 | -100.0% |

4 サイバー犯罪等の状況

(1) サイバー犯罪相談受案件数の推移（広島県）



(2) 最近の相談事例

SNSのアカウントを乗っ取られ、登録している友人宛てに「助けてくれ。コンビニに行って2万円のWEBマネーを3枚買って写真撮影して送ってくれ」というメッセージを勝手に送信された。

ショッピングサイトの会員情報を勝手に書き換えられ、ログインできなくなり、勝手に会員ポイントが航空会社のマイレージに交換されていた。

県内の中小企業のパソコンに送信されたメールの添付ファイルを開いたところ、ウイルス感染してしまい、パソコンやサーバ内の画像や文書、保存したデータ全てが暗号化され、利用することができなくなった。この暗号化されたデータを元に戻すことは犯人以外にできないとして、犯人からビットコインで金銭を要求された。（標的型ランサムウェア）

(3) 危険ドラッグ事犯の検挙人員の推移（全国・広島県）

