

### 3 平成27年度決算の状況

#### (1) 普通会計決算の状況

- 歳入総額は、9,419億円余で、前年度と比べ1.9%の増加となっています。
- 歳出総額は、9,303億円余で、前年度と比べ2.2%の増加となっています。
- 決算規模は、歳入・歳出ともに前年度を上回りました。

#### 普通会計決算推移

(単位：千円、%)

	平成23年度	平成24年度	平成25年度	平成26年度	平成27年度
歳入総額	921,438,180	900,106,460	922,380,910	924,099,816	941,890,334
歳出総額	912,066,177	887,501,485	908,963,800	909,885,208	930,253,256
歳入歳出差引額	9,372,003	12,604,975	13,417,110	14,214,608	11,637,078
翌年度に繰り越すべき財源	6,511,720	9,893,920	9,322,359	9,639,095	9,006,043
実質収支	2,860,283	2,711,055	4,094,751	4,575,513	2,631,035
単年度収支	△ 2,624,567	△ 149,228	1,383,696	480,762	△ 1,944,478
実質単年度収支	1,537,976	1,466,870	6,709,615	7,169,195	1,060,249

#### 普通会計歳入決算状況

(単位：千円、%)

科 目	平成27年度		平成26年度		比較	
	決算額 (A)	構成比	決算額 (B)	構成比	(A) - (B)	(A)/(B)
地 方 税	380,256,383	40.4	324,264,301	35.1	55,992,082	117.3
地 方 譲 与 税	51,177,509	5.4	55,971,474	6.1	△ 4,793,965	91.4
地 方 特 例 交 付 金	1,043,372	0.1	1,011,007	0.1	32,365	103.2
地 方 交 付 税	183,962,203	19.5	186,563,390	20.2	△ 2,601,187	98.6
交通安全対策特別交付金	688,576	0.1	646,256	0.1	42,320	106.5
分 担 金 及 び 負 担 金	4,001,589	0.4	3,552,538	0.4	449,051	112.6
使 用 料	8,398,093	0.9	6,801,289	0.7	1,596,804	123.5
手 数 料	4,093,949	0.4	4,158,203	0.4	△ 64,254	98.5
国 庫 支 出 金	108,149,460	11.5	103,867,891	11.2	4,281,569	104.1
財 産 収 入	3,873,262	0.4	5,383,868	0.6	△ 1,510,606	71.9
寄 附 金	30,349	0.0	20,236	0.0	10,113	150.0
繰 入 金	13,778,384	1.5	20,312,335	2.2	△ 6,533,951	67.8
繰 越 金	14,214,608	1.5	13,417,110	1.5	797,498	105.9
諸 収 入	49,394,640	5.3	47,129,973	5.1	2,264,667	104.8
地 方 債	118,827,957	12.6	150,999,945	16.3	△ 32,171,988	78.7
計	941,890,334	100.0	924,099,816	100.0	17,790,518	101.9

## 普通会計歳出決算状況(目的別)

(単位: 千円, %)

科 目	平成 27 年度		平成 26 年度		比 較	
	決算額 (A)	構成比	決算額 (B)	構成比	(A)-(B)	(A)/(B)
議 会 費	1,956,668	0.2	1,959,871	0.2	△ 3,203	99.8
総 務 費	39,180,691	4.2	52,048,477	5.7	△ 12,867,786	75.3
民 生 費	153,559,438	16.5	151,879,820	16.7	1,679,618	101.1
衛 生 費	44,213,298	4.8	37,897,989	4.2	6,315,309	116.7
労 働 費	4,242,396	0.5	4,716,892	0.5	△ 474,496	89.9
農 林 水 産 業 費	30,451,441	3.3	31,231,709	3.4	△ 780,268	97.5
商 工 費	41,143,474	4.4	39,200,562	4.3	1,942,912	105.0
土 木 費	77,120,408	8.3	83,803,332	9.2	△ 6,682,924	92.0
警 察 費	60,304,594	6.5	58,245,376	6.4	2,059,218	103.5
教 育 費	245,372,690	26.3	242,030,303	26.6	3,342,387	101.4
災 害 復 旧 費	2,833,944	0.3	3,104,786	0.4	△ 270,842	91.3
公 債 費	159,827,028	17.2	157,310,719	17.3	2,516,309	101.6
利 子 割 交 付 金	820,401	0.1	1,066,031	0.1	△ 245,630	77.0
配 当 割 交 付 金	2,268,239	0.2	2,977,069	0.3	△ 708,830	76.2
株 式 等 譲 渡 所 得 割 交 付 金	2,051,688	0.2	1,608,118	0.2	443,570	127.6
地 方 消 費 税 交 付 金	56,571,608	6.1	33,603,447	3.7	22,968,161	168.4
ゴ ル フ 場 利 用 税 交 付 金	544,000	0.1	536,707	0.1	7,293	101.4
特 別 地 方 消 費 税 交 付 金	0	0.0	0	0.0	0	-
自 動 車 取 得 税 交 付 金	2,230,789	0.2	1,259,000	0.1	971,789	177.2
軽 油 引 取 税 交 付 金	5,560,461	0.6	5,405,000	0.6	155,461	102.9
計	930,253,256	100.0	909,885,208	100.0	20,368,048	102.2

## 普通会計歳出決算状況(性質別)

(単位: 千円, %)

科 目	平成 27 年度		平成 26 年度		比 較	
	決算額 (A)	構成比	決算額 (B)	構成比	(A)-(B)	(A)/(B)
人 件 費	287,878,853	31.0	288,678,325	31.7	△ 799,472	99.7
物 件 費	25,573,412	2.7	25,147,415	2.8	425,997	101.7
維 持 補 修 費	10,062,065	1.1	11,264,536	1.2	△ 1,202,471	89.3
扶 助 費	24,951,254	2.7	25,106,475	2.8	△ 155,221	99.4
補 助 費 等	270,288,125	29.1	235,186,808	25.9	35,101,317	114.9
普 通 建 設 事 業 費	101,342,025	10.9	103,267,826	11.3	△ 1,925,801	98.1
災 害 復 旧 事 業 費	2,833,944	0.3	3,104,786	0.3	△ 270,842	91.3
失 業 対 策 事 業 費	0	0.0	0	0.0	0	-
公 債 費	159,163,855	17.1	156,674,960	17.2	2,488,895	101.6
積 立 金	16,169,590	1.7	29,855,934	3.3	△ 13,686,344	54.2
投 資 及 び 出 資 金	354,925	0.0	744,012	0.1	△ 389,087	47.7
貸 付 金	29,129,877	3.1	27,530,822	3.0	1,599,055	105.8
繰 出 金	2,505,331	0.3	3,323,309	0.4	△ 817,978	75.4
前 年 度 繰 上 充 用 金	-	-	-	-	-	-
計	930,253,256	100.0	909,885,208	100.0	20,368,048	102.2

## (2) 一般会計決算の状況

- 歳入総額は、10,029億円余で、前年度と比べ4.9%の増加となっています。
- 歳出総額は、9,966億円余で、前年度と比べ5.3%の増加となっています。
- 決算規模は、歳入・歳出ともに前年度を上回りました。

### 一般会計決算推移

(単位：千円)

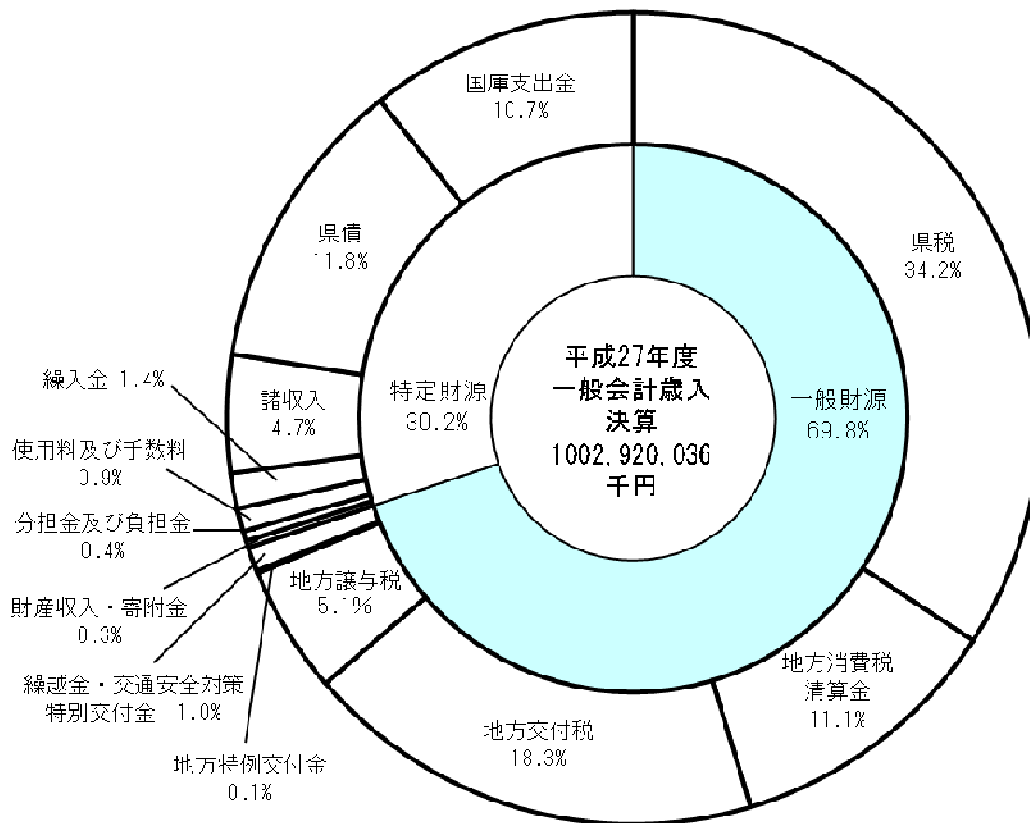
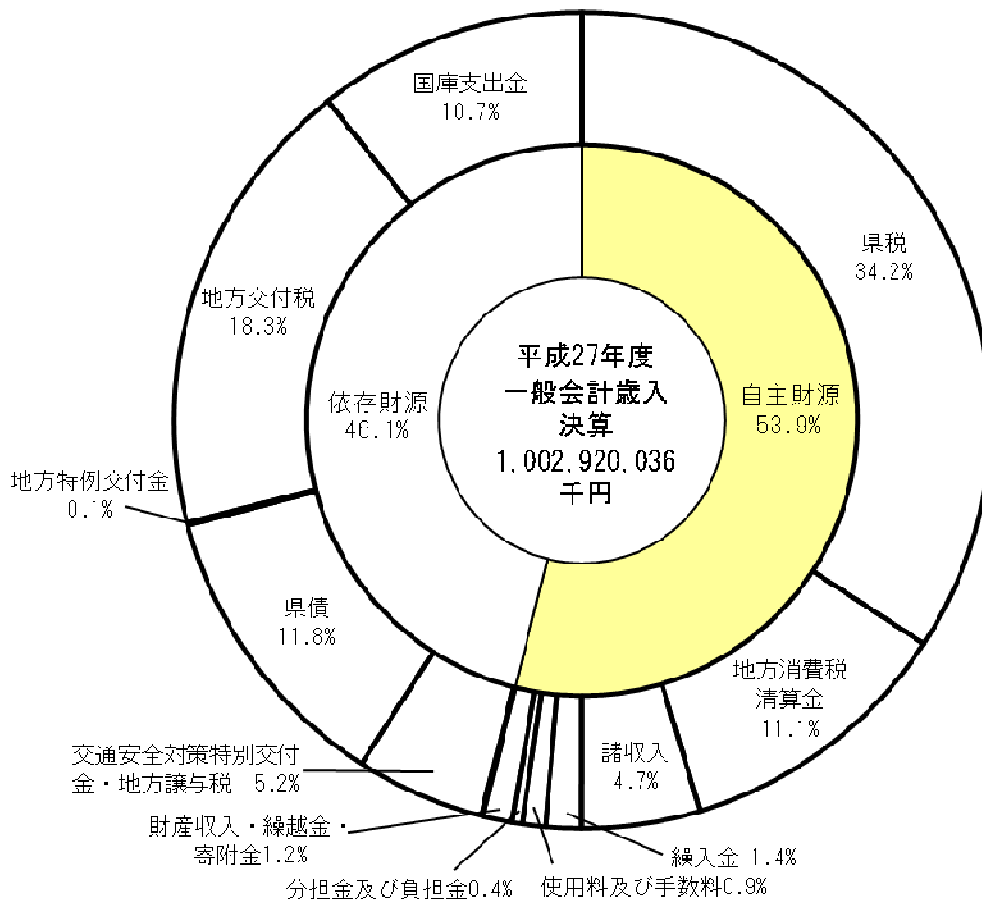
区 分	平成23年度	平成24年度	平成25年度	平成26年度	平成27年度
歳入総額	944,802,896	926,107,141	947,147,989	955,684,247	1,002,920,036
歳出総額	939,486,471	918,005,427	938,763,922	946,801,350	996,612,797
歳入歳出差引額	5,316,425	8,101,714	8,384,067	8,882,897	6,307,239
翌年度に繰り越すべき財源	2,916,799	5,793,847	4,748,185	4,884,295	4,048,019
実質収支	2,399,626	2,307,867	3,635,882	3,998,602	2,259,220
単年度収支	△ 2,188,129	△ 91,759	1,328,015	362,720	△ 1,739,382
実質単年度収支	1,974,414	1,152,945	6,653,934	7,051,153	1,265,345

### 一般会計歳入決算状況

(単位：千円、%)

科 目	平成27年度		平成26年度		増減比較	
	決算額 (A)	構成比	決算額 (B)	構成比	(A) - (B)	(A) / (B)
県 税	343,173,757	34.2	302,820,323	31.7	40,353,434	113.3
地方消費税清算金	111,432,483	11.1	66,195,172	6.9	45,237,311	168.3
地方譲与税	51,177,509	5.1	55,971,474	5.9	△ 4,793,965	91.4
地方特例交付金	1,043,372	0.1	1,011,007	0.1	32,365	103.2
地方交付税	183,962,203	18.3	186,563,390	19.5	△ 2,601,187	98.6
交通安全対策特別交付金	688,576	0.1	646,256	0.1	42,320	106.5
分担金及び負担金	3,996,325	0.4	3,546,481	0.4	449,844	112.7
使用料及び手数料	9,152,197	0.9	7,583,956	0.8	1,568,241	120.7
国庫支出金	107,317,248	10.7	103,098,999	10.8	4,218,249	104.1
財産収入	2,737,789	0.3	3,857,558	0.4	△ 1,119,769	71.0
寄附金	30,350	0.0	20,236	0.0	10,114	150.0
繰入金	14,232,628	1.4	20,645,393	2.2	△ 6,412,765	68.9
繰越金	8,882,897	0.9	8,384,067	0.9	498,830	105.9
諸収入	47,076,585	4.7	45,122,756	4.7	1,953,829	104.3
県 債	118,016,117	11.8	150,217,179	15.7	△ 32,201,062	78.6
計	1,002,920,036	100.0	955,684,247	100.0	47,235,789	104.9

# 一般会計歳入決算状況及び財源別状況



# 県 税 収 入 実 績

(単位：千円、%)

区 分 税 目	平 成 2 7 年 度						平 成 2 6 年 度				D-G	C/F
	予 算 額 (A)	調 定 額 (B)	収 入 済 額 (C)	構 成 比	C/A	C/B (D)	調 定 額 (E)	収 入 済 額 (F)	構 成 比	F/E (G)		
人 民 税	106,273,000	111,903,748	106,720,937	31.0	100.4	95.4	110,898,917	105,138,546	34.7	94.8	0.6	101.5
法 人 税	16,123,000	16,069,399	15,984,236	4.7	99.1	99.5	18,328,733	18,232,116	6.0	99.5	0.0	87.7
利 子 割 当 税	1,737,000	1,703,880	1,703,880	0.5	98.1	100.0	2,007,906	2,007,906	0.7	100.0	0.0	84.9
事 業 税	3,670,000	3,852,312	3,717,571	1.1	101.3	96.5	3,673,534	3,515,061	1.2	95.7	0.8	105.8
法 人 税	68,979,000	68,209,301	68,024,515	19.8	98.6	99.7	59,465,439	59,267,114	19.6	99.7	0.0	114.8
地 方 消 費 税	74,589,000	76,177,836	76,177,836	22.2	102.1	100.0	45,347,154	45,347,154	15.0	100.0	0.0	168.0
不 動 産 取 得 税	7,221,000	8,058,209	7,519,183	2.2	104.1	93.3	7,338,524	6,678,331	2.2	91.0	2.3	112.6
県 た ば こ 税	3,144,000	3,141,288	3,141,288	0.9	99.9	100.0	3,167,616	3,167,616	1.0	100.0	0.0	99.2
ゴ ル フ 場 利 用 税	761,000	779,852	779,372	0.2	102.4	99.9	782,293	780,842	0.3	99.8	0.1	99.8
自 動 車 税	33,007,000	33,523,808	33,157,631	9.7	100.5	98.9	33,925,919	33,438,063	11.0	98.6	0.3	99.2
鉦 区 税	5,000	4,780	4,780	0.0	95.6	100.0	4,836	4,836	0.0	100.0	0.0	98.8
自 動 車 取 得 税	2,959,020	2,922,756	2,922,756	0.9	98.8	100.0	1,719,593	1,719,593	0.6	100.0	0.0	170.0
軽 油 引 取 税	22,913,020	23,289,977	22,774,203	6.6	99.4	97.8	23,484,905	22,942,669	7.6	97.7	0.1	99.3
狩 猟 税	25,000	25,278	25,278	0.0	101.1	100.0	37,461	37,457	0.0	100.0	0.0	67.5
入 猟 税	0	0	0	-	-	-	0	0	-	-	-	-
産 業 廃 棄 物 埋 立 税	511,000	520,291	520,291	0.2	101.8	100.0	543,019	543,019	0.2	100.0	0.0	95.8
旧 法 による 特 別 地 方 消 費 税	0	0	0	-	-	-	0	0	-	-	-	-
軽 油 引 取 税	0	0	0	-	-	-	0	0	-	-	-	-
県 税 合 計	341,917,040	350,182,715	343,173,757	100.0	100.4	98.0	310,725,849	302,820,323	100.0	97.5	0.5	113.3

## 一 般 会 計 歳 出 決 算 状 況 (目 的 別)

(単位：千円、%)

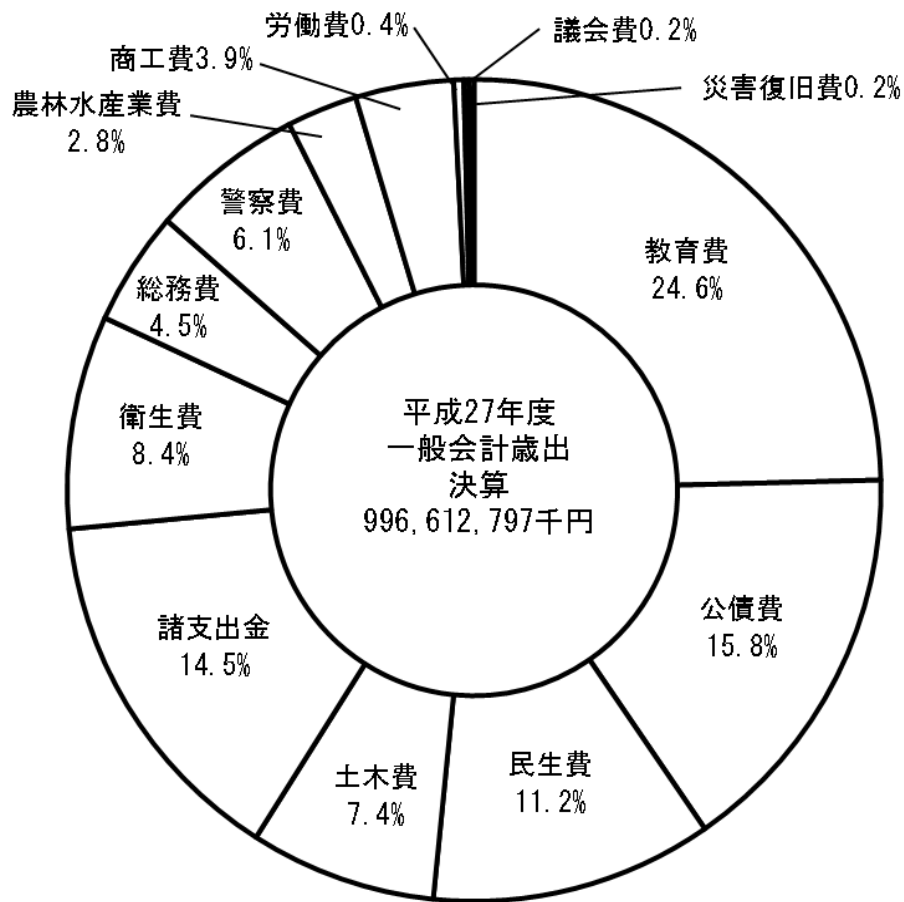
科 目	平 成 2 7 年 度		平 成 2 6 年 度		増 減 比 較	
	決 算 額 (A)	構 成 比	決 算 額 (B)	構 成 比	(A) - (B)	(A)/(B)
議 会 費	1,920,108	0.2	1,963,751	0.2	△ 43,643	97.8
総 務 費	44,879,151	4.5	57,625,525	6.1	△ 12,746,374	77.9
民 生 費	111,890,694	11.2	110,879,516	11.7	1,011,178	100.9
衛 生 費	83,450,570	8.4	77,144,733	8.2	6,305,837	108.2
労 働 費	4,177,387	0.4	4,213,913	0.5	△ 36,526	99.1
農 林 水 産 業 費	27,635,323	2.8	28,359,633	3.0	△ 724,310	97.4
商 工 費	39,158,721	3.9	37,314,889	3.9	1,843,832	104.9
土 木 費	73,448,932	7.4	80,211,275	8.5	△ 6,762,343	91.6
警 察 費	60,854,859	6.1	58,780,478	6.2	2,074,381	103.5
教 育 費	244,950,720	24.6	241,477,901	25.5	3,472,819	101.4
災 害 復 旧 費	2,670,635	0.2	3,006,210	0.3	△ 335,575	88.8
公 債 費	157,170,995	15.8	154,609,105	16.3	2,561,890	101.7
諸 支 出 金	144,404,702	14.5	91,214,421	9.6	53,190,281	158.3
計	996,612,797	100.0	946,801,350	100.0	49,811,447	105.3

## 一 般 会 計 歳 出 決 算 状 況 (性 質 別)

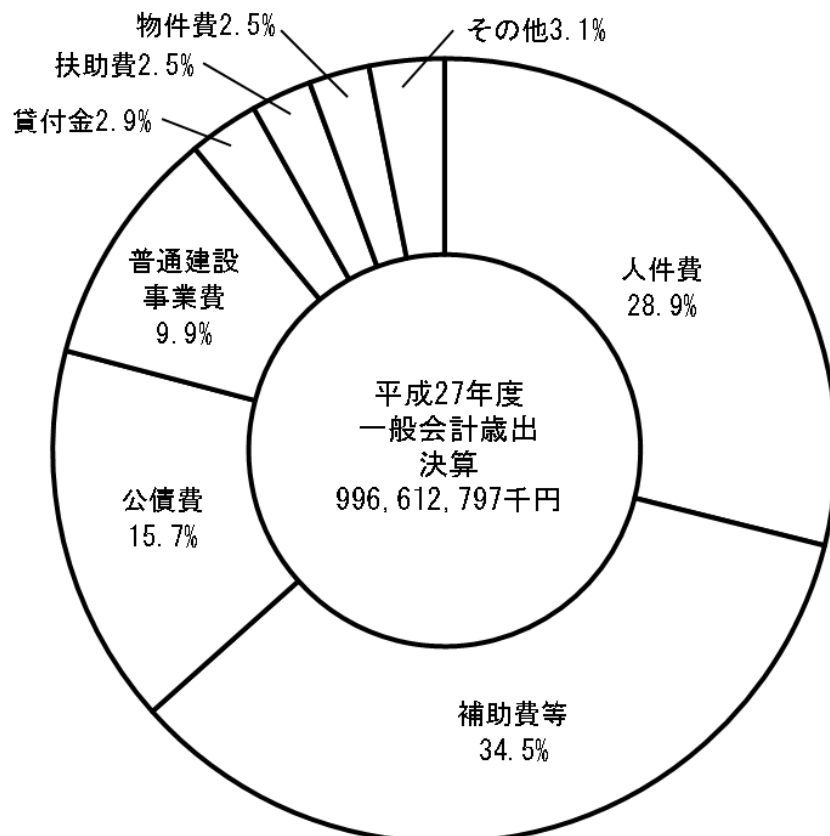
(単位：千円、%)

科 目	平 成 2 7 年 度		平 成 2 6 年 度		増 減 比 較	
	決 算 額 (A)	構 成 比	決 算 額 (B)	構 成 比	(A) - (B)	(A)/(B)
人 件 費	287,525,619	28.9	288,344,767	30.5	△ 819,148	99.7
物 件 費	25,111,723	2.5	24,557,326	2.6	554,397	102.3
維 持 補 修 費	9,090,727	0.9	10,356,711	1.1	△ 1,265,984	87.8
扶 助 費	24,949,274	2.5	25,103,940	2.6	△ 154,666	99.4
補 助 費 等	344,114,139	34.5	279,439,807	29.5	64,674,332	123.1
普 通 建 設 事 業 費	99,162,800	9.9	101,334,040	10.7	△ 2,171,240	97.9
災 害 復 旧 事 業 費	2,678,538	0.3	3,104,786	0.3	△ 426,248	86.3
失 業 対 策 事 業 費	0	0.0	0	0.0	0	-
公 債 費	156,507,587	15.7	153,973,047	16.3	2,534,540	101.6
積 立 金	15,909,983	1.6	29,220,178	3.1	△ 13,310,195	54.4
投 資 及 び 出 資 金	354,925	0.0	744,012	0.1	△ 389,087	47.7
貸 付 金	28,477,347	2.9	26,587,177	2.8	1,890,170	107.1
繰 出 金	2,730,135	0.3	4,035,559	0.4	△ 1,305,424	67.7
前 年 度 繰 上 充 用 金	0	0.0	0	0.0	0	-
計	996,612,797	100.0	946,801,350	100.0	49,811,447	105.3

## 一 般 会 計 歳 出 決 算 状 況 (目 的 別)



## 一 般 会 計 歳 出 決 算 状 況 (性 質 別)



### (3) 特別会計決算の状況

- 全ての特別会計を合わせた歳入決算額は、3,476億円余、歳出決算額は3,420億円余となっています。
- 各特別会計の決算額は、次のとおりです。

#### 特別会計決算推移

(単位：千円、%)

年 度	会計数	歳 入		歳 出	
		決算額	前年度比	決算額	前年度比
平成22年度	12	275,471,114	93.5	268,035,641	92.4
平成23年度	12	247,156,430	89.7	242,605,264	90.5
平成24年度	12	286,315,380	115.8	279,939,105	115.4
平成25年度	12	322,165,336	112.5	316,701,211	113.1
平成26年度	12	353,349,926	109.7	347,823,185	109.8
平成27年度	12	347,559,641	98.4	342,032,561	98.3

#### 特別会計歳入歳出決算状況

(単位：千円、%)

会 計 名	歳 入			
	平成27年度 (A)	平成26年度 (B)	増減額 (A) - (B)	(A) / (B)
証 紙 等	4,559,899	3,786,243	773,656	120.4
管 理 事 務 費	455,350	455,000	350	100.1
公共用地等取得事業	0	0	0	—
公 債 管 理	305,703,658	314,690,769	△ 8,987,111	97.1
母子・父子・寡婦福祉資金	516,373	446,840	69,533	115.6
中小企業支援資金	3,051,572	3,337,957	△ 286,385	91.4
農林水産振興資金	115,674	109,776	5,898	105.4
県営林事業費	896,560	868,228	28,332	103.3
港湾特別整備事業費	15,561,564	13,370,821	2,190,743	116.4
流域下水道事業費	7,990,965	7,420,091	570,874	107.7
県営住宅事業費	4,964,961	5,217,007	△ 252,046	95.2
高等学校等奨学金	3,743,065	3,647,194	95,871	102.6
計	347,559,641	353,349,926	△ 5,790,285	98.4

会 計 名	歳 出			
	平成27年度 (A)	平成26年度 (B)	増減額 (A) - (B)	(A) / (B)
証 紙 等	4,314,618	3,534,997	779,621	122.1
管 理 事 務 費	446,494	444,680	1,814	100.4
公共用地等取得事業	0	0	0	—
公 債 管 理	305,703,658	314,690,769	△ 8,987,111	97.1
母子・父子・寡婦福祉資金	206,557	240,171	△ 33,614	86.0
中小企業支援資金	1,925,824	2,118,140	△ 192,316	90.9
農林水産振興資金	24,447	11,789	12,658	207.4
県営林事業費	870,100	866,752	3,348	100.4
港湾特別整備事業費	15,392,301	13,176,775	2,215,526	116.8
流域下水道事業費	7,962,989	7,419,107	543,882	107.3
県営住宅事業費	4,847,282	4,894,644	△ 47,362	99.0
高等学校等奨学金	338,292	425,361	△ 87,069	79.5
計	342,032,561	347,823,185	△ 5,790,624	98.3

参考① 決算関係スケジュール

○ 地方自治法第233条、地方公営企業法第30条などに基づいて、決算の調製、監査委員の審査、議会の認定などを行っています。

(前年度日程を参考に作成)

	会計管理者 公営企業管理者	知事	監査委員	議会
3月 〈繰越〉				
4月	○公営企業の決算を調製し、知事へ提出 【地公法30①】 ※事業年度終了後2月以内			
5月 〈繰越〉		○監査委員へ審査依頼 ・決算書等 【地公法30②】		
6月	○歳入歳出決算を調製し、知事へ提出 【自治法233①】 ※出納閉鎖後3箇月以内	○監査委員へ審査依頼 ・歳入歳出決算書等 【自治法233②】	○決算審査 ・歳入歳出決算 ・公営企業決算  ○審査意見書の決定  ○知事へ提出	
7月				
8月				
9月		○決算認定議案を議会へ提出 【自治法233③】 ※次の通常予算を審議する議会まで 【地公法30④】 ※事業終了後、3月経過後の最初の定例会		○決算認定議案の審議(9月定例会) ・決算特別委員会の設置
10月				○決算特別委員会の審査・表決
11月				
12月				○決算認定議案の議決(12月定例会) 【自治法96③】
1月				

注：その他に決算認定議案の提出に当たっては、次の事項が監査委員意見を付して報告される。

- ・基金運用状況【自治法241⑤】
- ・健全化判断比率及び資金不足比率【財政健全化法3①、22①】