

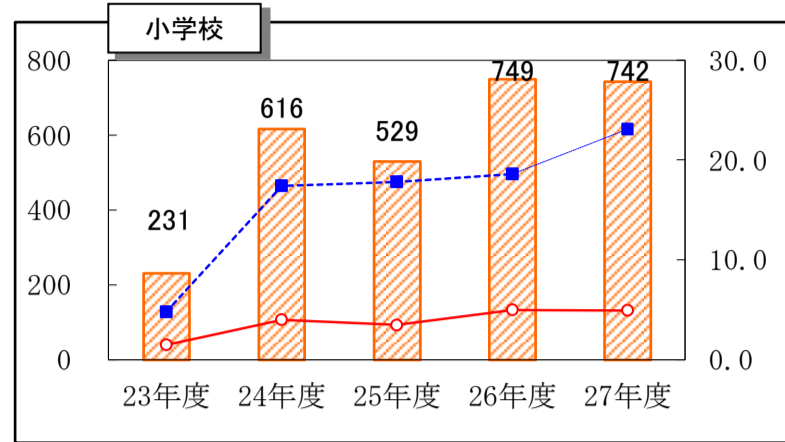
いじめ

公立小・中・高等学校（全日制・定時制・通信制）・特別支援学校におけるいじめ認知件数等の年次推移（H23年度～H27年度）

※平成25年度から高等学校は通信制を含む

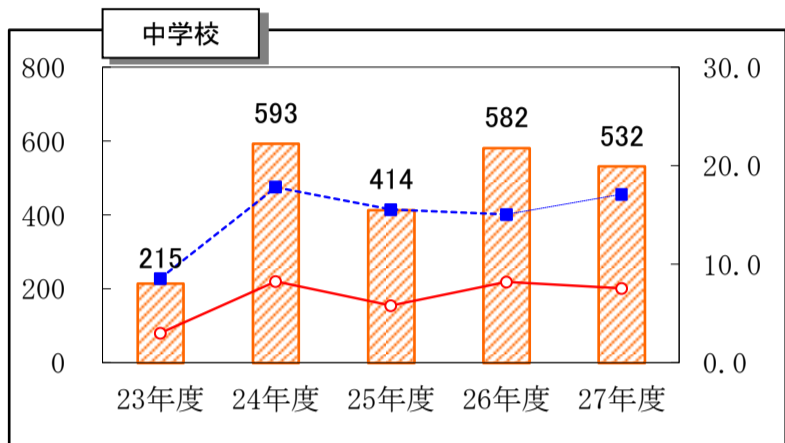
小学校

区分	認知件数 広島県 (公立)	1000人あたりの認知件数		
		広島県		全国
		(公立)	(国公私)	(国公私)
平成23年度	231	1.5	1.5	4.8
平成24年度	616	4.0	4.1	17.4
平成25年度	529	3.5	3.4	17.8
平成26年度	749	5.0	5.2	18.6
平成27年度	742	5.0	5.2	23.1



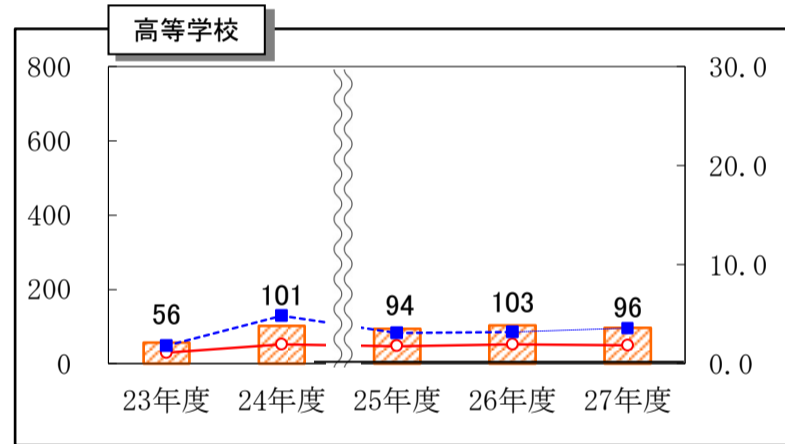
中学校

区分	認知件数 広島県 (公立)	1000人あたりの認知件数		
		広島県		全国
		(公立)	(国公私)	(国公私)
平成23年度	215	3.0	3.0	8.6
平成24年度	593	8.3	8.1	17.8
平成25年度	414	5.8	5.6	15.6
平成26年度	582	8.2	8.3	15.0
平成27年度	532	7.6	7.7	17.1



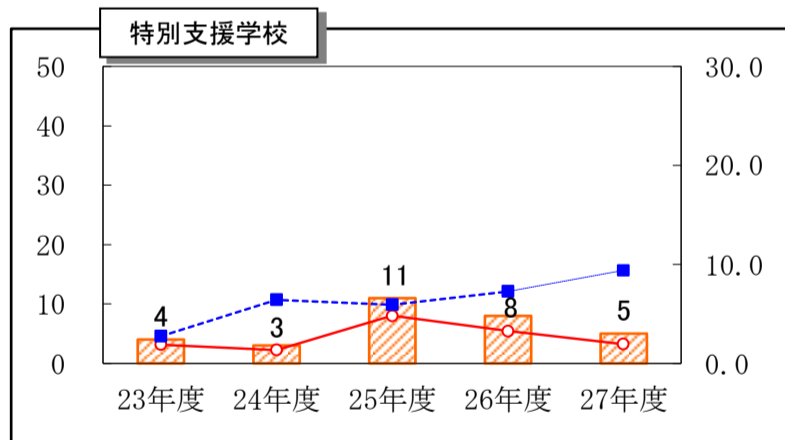
高等学校

区分	認知件数 広島県 (公立)	1000人あたりの認知件数		
		広島県		全国
		(公立)	(国公私)	(国公私)
平成23年度	56	1.1	0.9	1.8
平成24年度	101	2.0	1.9	4.8
平成25年度	94	1.8	1.7	3.1
平成26年度	103	2.0	1.9	3.2
平成27年度	96	1.9	2.1	3.6



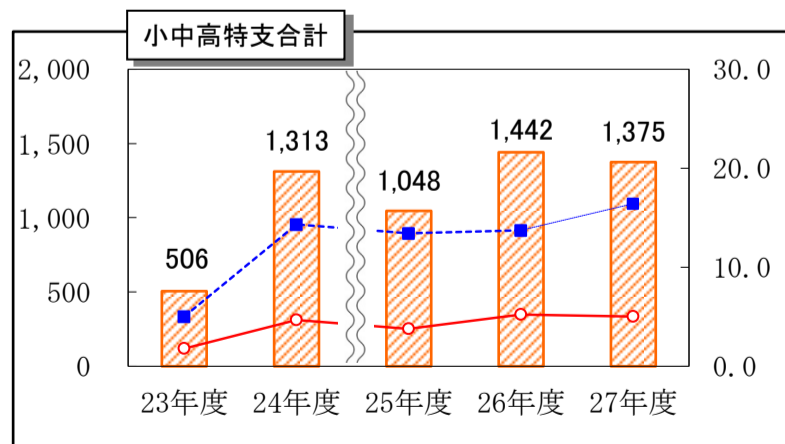
特別支援学校

区分	認知件数 広島県 (公立)	1000人あたりの認知件数		
		広島県		全国
		(公立)	(国公私)	(国公私)
平成23年度	4	1.9	—	2.7
平成24年度	3	1.4	—	6.4
平成25年度	11	4.8	—	5.9
平成26年度	8	3.3	—	7.3
平成27年度	5	2.0	—	9.4



小中高特支合計

区分	認知件数 広島県 (公立)	1000人あたりの認知件数		
		広島県		全国
		(公立)	(国公私)	(国公私)
平成23年度	506	1.8	1.7	5.0
平成24年度	1,313	4.7	4.6	14.3
平成25年度	1,048	3.8	3.6	13.4
平成26年度	1,442	5.2	5.2	13.7
平成27年度	1,375	5.0	5.1	16.4



※ 凡例共通

- 広島県（公立）〈認知件数〉
- 広島県（公立）〈1000人あたりの認知件数〉
- 全国（国公私）〈1000人あたりの認知件数〉

(注) 1000人あたりの認知件数は、小数第二位を四捨五入している。