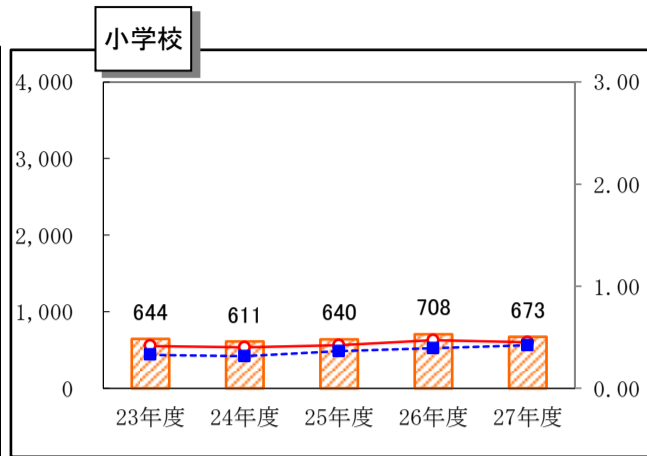


不登校

公立小・中・高等学校（全日制・定時制）における不登校児童生徒数等の年次推移（H23年度～H27年度）

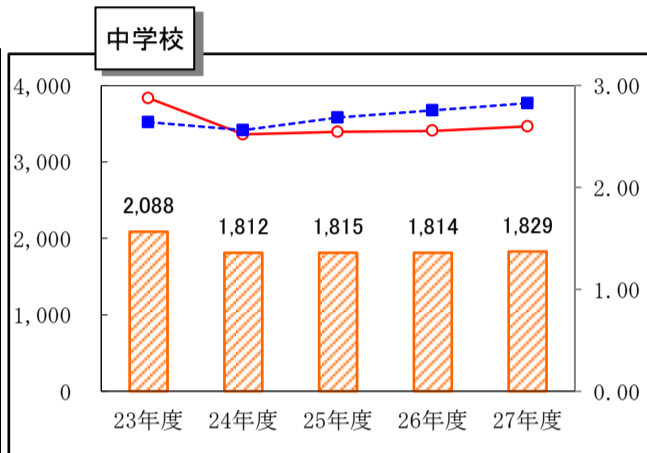
小学校

区 分	不登校児童数 広島県 (公立)	不登校児童の割合(%)		
		広島県		全国 (国公私)
		(公立)	(国公私)	
平成23年度	644	0.42	0.41	0.33
平成24年度	611	0.40	0.39	0.31
平成25年度	640	0.42	0.42	0.36
平成26年度	708	0.47	0.47	0.39
平成27年度	673	0.45	0.45	0.42



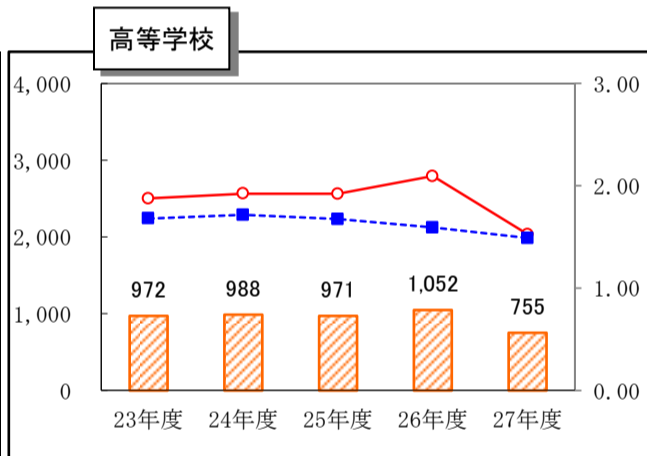
中学校

区 分	不登校生徒数 広島県 (公立)	不登校生徒の割合(%)		
		広島県		全国 (国公私)
		(公立)	(国公私)	
平成23年度	2,088	2.88	2.74	2.64
平成24年度	1,812	2.52	2.45	2.56
平成25年度	1,815	2.54	2.46	2.69
平成26年度	1,814	2.56	2.52	2.76
平成27年度	1,829	2.60	2.55	2.83



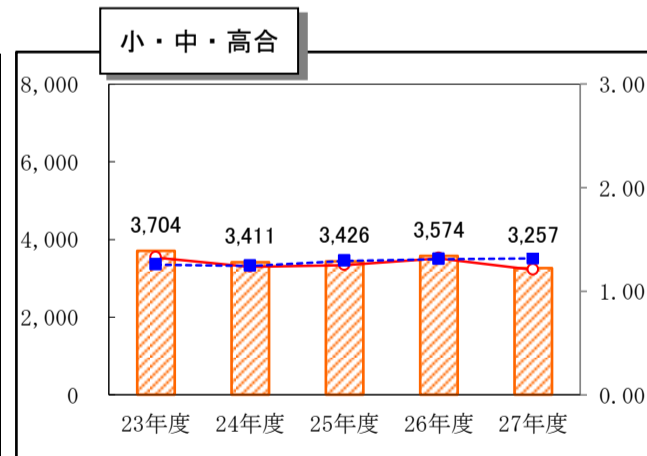
高等学校

区 分	不登校生徒数 広島県 (公立)	不登校生徒の割合(%)		
		広島県		全国 (国公私)
		(公立)	(国公私)	
平成23年度	972	1.88	1.84	1.68
平成24年度	988	1.92	1.83	1.72
平成25年度	971	1.92	1.96	1.67
平成26年度	1,052	2.10	1.96	1.59
平成27年度	755	1.53	1.47	1.49



小・中・高合計

区 分	不登校児童生徒数 広島県 (公立)	不登校児童生徒の割合(%)		
		広島県		全国 (国公私)
		(公立)	(国公私)	
平成23年度	3,704	1.33	1.36	1.26
平成24年度	3,411	1.23	1.27	1.24
平成25年度	3,426	1.25	1.32	1.29
平成26年度	3,574	1.32	1.36	1.31
平成27年度	3,257	1.21	1.24	1.32



※ 凡例共通

- 広島県（公立）〈不登校児童生徒数〉
- 広島県（公立）〈不登校児童生徒数の割合〉
- 全 国（国公私）〈不登校児童生徒数の割合〉

(注1) 不登校児童生徒数は、「不登校」を理由として30日以上欠席した者の数である。
(注2) 不登校児童生徒の割合：(公立学校不登校児童生徒数) / (公立学校児童生徒総数) × 100
(注3) 不登校児童生徒の割合は、小数第三位を四捨五入している。