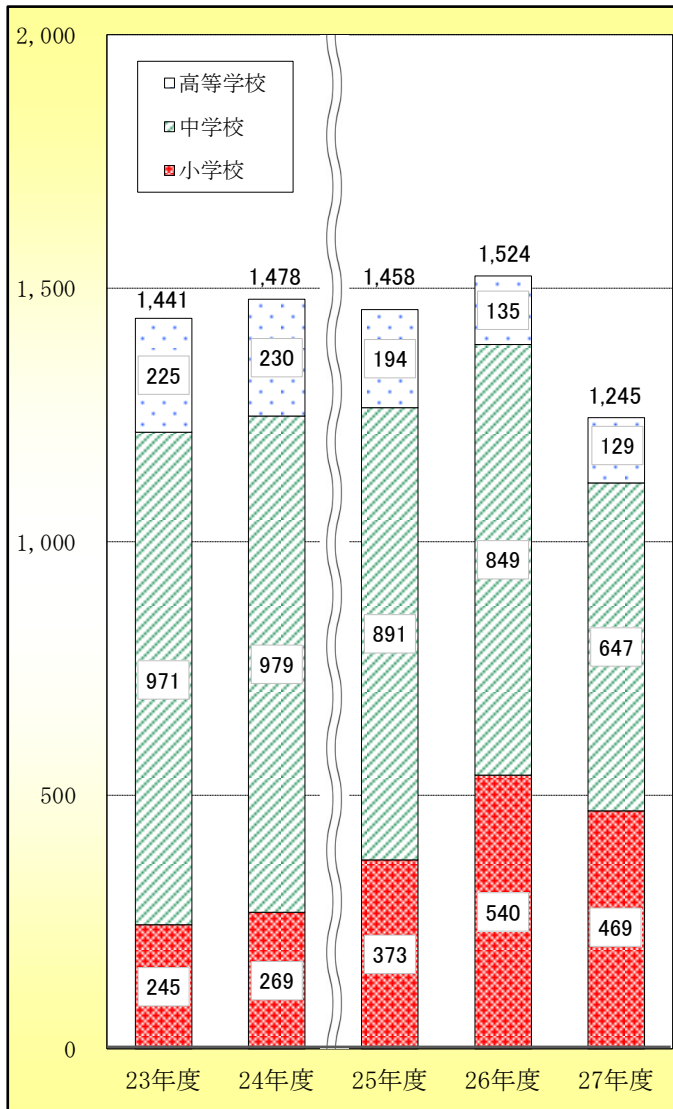


## 生徒指導上の諸問題の年次推移（H23年度～H27年度）

### 1 暴力行為の発生件数（件）

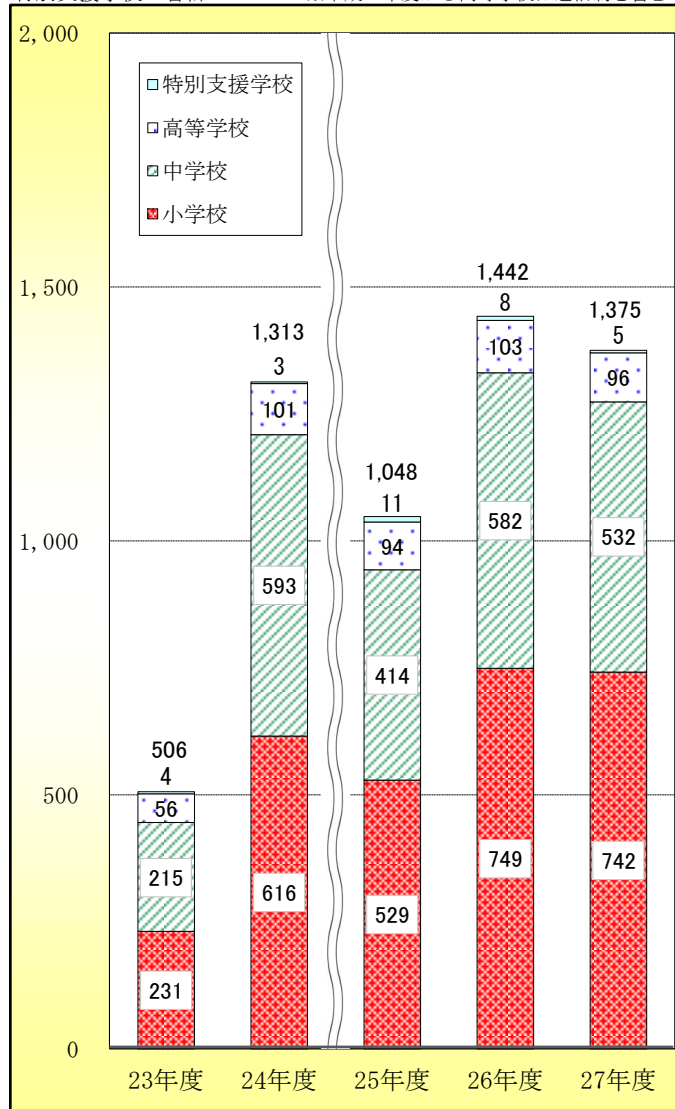
公立小学校、中学校、高等学校（全日制・定時制・通信制）の合計  
※平成25年度から高等学校は通信制を含む



※高等学校（通信制）は平成25年度は0件、平成26年度は4件、平成27年度は1件

### 2 いじめの認知件数（件）

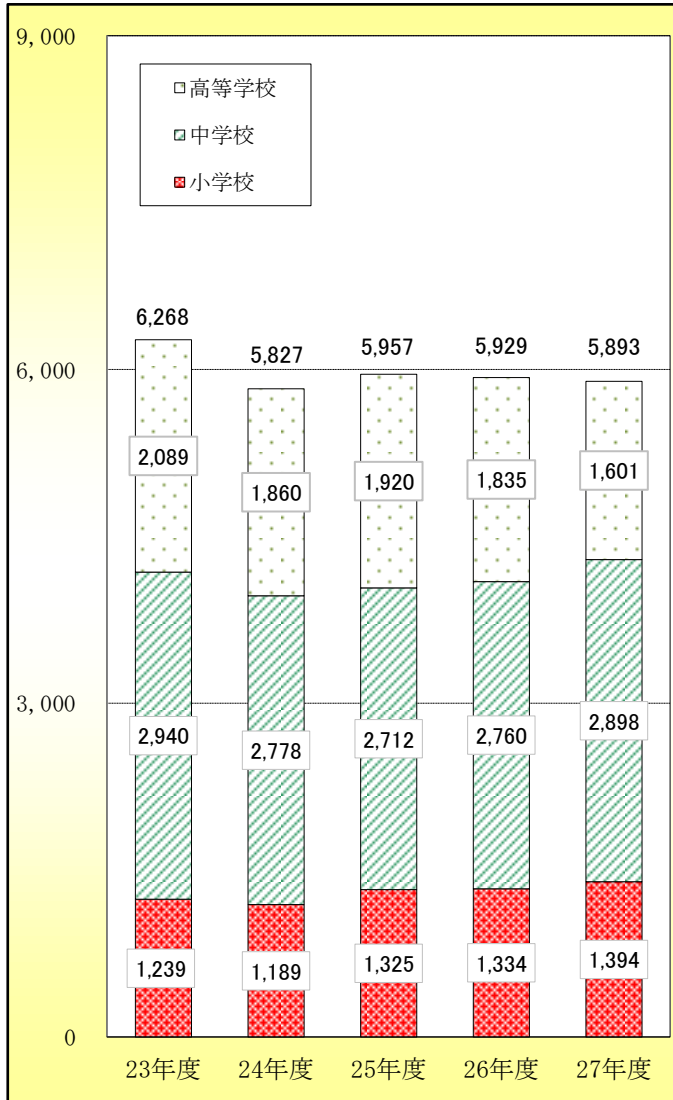
公立小学校、中学校、高等学校（全日制・定時制・通信制）特別支援学校の合計  
※平成25年度から高等学校は通信制を含む



※高等学校（通信制）は平成25年度は0件、平成26年度は0件、平成27年度は0件

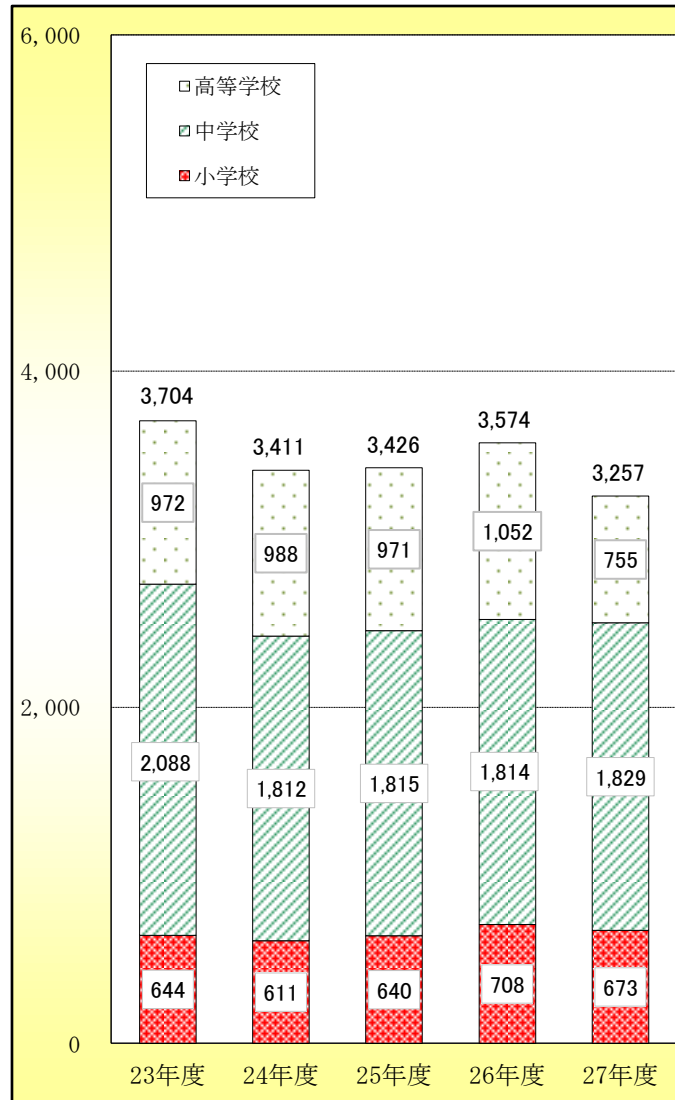
### 3 長期欠席児童生徒数（人）

公立小学校、中学校、高等学校（全日制・定時制）の合計



### 4 不登校児童生徒数（人）

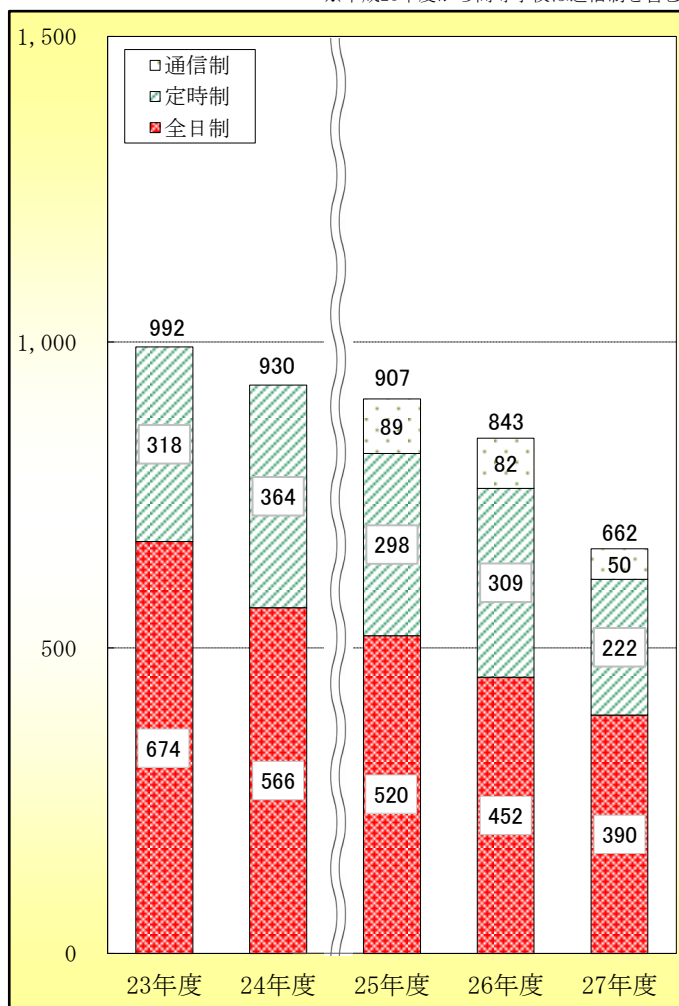
公立小学校、中学校、高等学校（全日制・定時制）の合計



## 5 中途退学者数（人）

公立高等学校（全日制・定時制・通信制）の合計

※平成25年度から高等学校は通信制を含む



本県の公立学校における生徒指導上の諸問題のこれまでのピークとの比較

区分	ピーク		平成27年度	増減	
	年度	発生（認知） 件数・人数	発生（認知） 件数・人数	発生（認知） 件数・人数	割合 (b-a)/a×100
		a	b	b-a	
暴力行為	平成12年度	1,996件	1,245件	△751件	△37.6%
いじめ	平成26年度	1,442件	1,375件	△67件	△4.6%
長期欠席	平成19年度	7,365人	5,893人	△1,472人	△20.0%
不登校	平成16年度	4,507人	3,257人	△1,250人	△27.7%
中途退学	平成12年度	2,496人	662人	△1,834人	△73.5%

※平成25年度から高等学校は通信制を含む（長期欠席・不登校を除く）

※高等学校の長期欠席、不登校の調査は平成16年度からの実施