

がんの統計

(1)がんの部位別罹患数(平成23(2011)年・広島県)

(単位:人)

部 位	総数	男	女	部 位	総数	男	女
口腔・咽頭	415	296	119	乳房	1,710	14	1,696
食道	488	390	98	子宮	571		571
胃	3,159	2,169	990	卵巣	209		209
結腸	1,953	1,008	945	前立腺	1,778	1,778	
直腸	1,075	701	374	膀胱	537	420	117
肝及び肝内胆管	1,296	878	418	腎・尿路(膀胱のぞく)	608	417	191
胆のう・胆管	487	253	234	脳・中枢神経系	108	62	46
膵	779	437	342	甲状腺	553	123	430
喉頭	105	96	9	悪性リンパ腫	719	382	337
肺	2,630	1,746	884	多発性骨髄腫	146	67	79
皮膚	462	233	229	白血病	263	146	117

上皮内がん除く

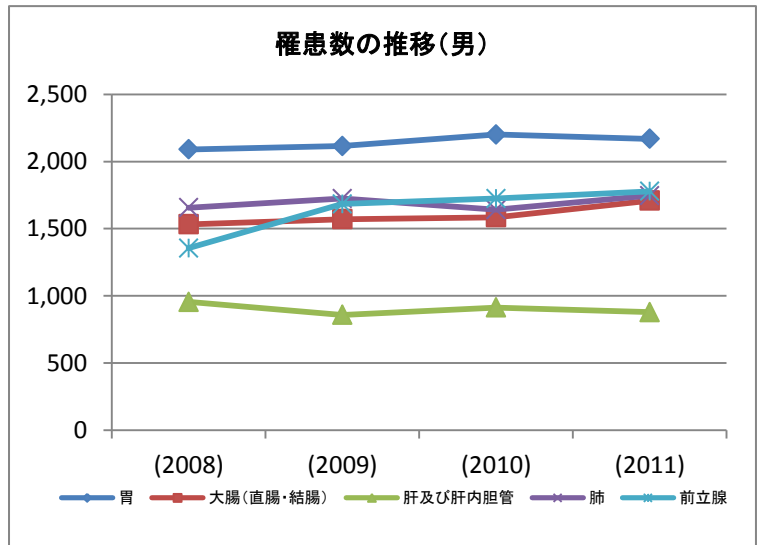
出典:広島県のがん登録(平成23年集計)

(2)男女別・部位別罹患数の推移(広島県)

【男】

(単位:人)

区 分	男			
	H20 (2008)	H21 (2009)	H22 (2010)	H23 (2011)
胃	2,090	2,115	2,201	2,169
大腸(直腸・結腸)	1,533	1,571	1,585	1,709
肝及び肝内胆管	955	858	913	878
肺	1,656	1,725	1,641	1,746
前立腺	1,355	1,684	1,725	1,778
全部位	10,827	11,337	11,580	11,980

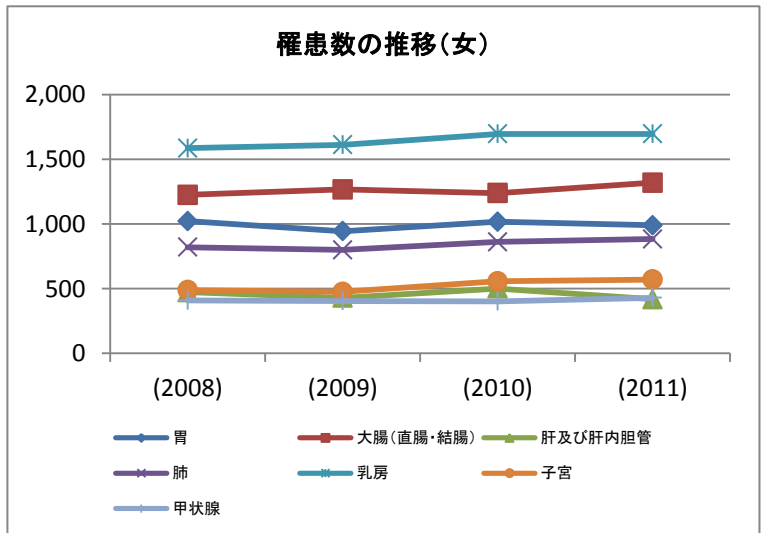


【女】

区 分	女			
	H20 (2008)	H21 (2009)	H22 (2010)	H23 (2011)
胃	1,022	944	1,017	990
大腸(直腸・結腸)	1,225	1,267	1,238	1,319
肝及び肝内胆管	473	430	501	418
肺	821	799	861	884
乳房	1,586	1,612	1,696	1,696
子宮	489	475	557	571
甲状腺	409	405	403	430
全部位	8,210	8,303	8,585	8,690

上皮内がん除く

出典:広島県のがん登録(平成23年集計)



(5) 広島県地域がん登録における5年相対生存率

相対生存率とは、

がんと診断された人のうち5年後に生存している人の割合が、日本人全体で5年後に生存している人に比べてどのくらいの割合かを示したものの。

【相対生存率】 = 実測生存率（がん患者） / 期待生存率（対象者と同じ性別・年齢の一般集団）

部位別5年相対生存率(広島県, 平成19年診断)

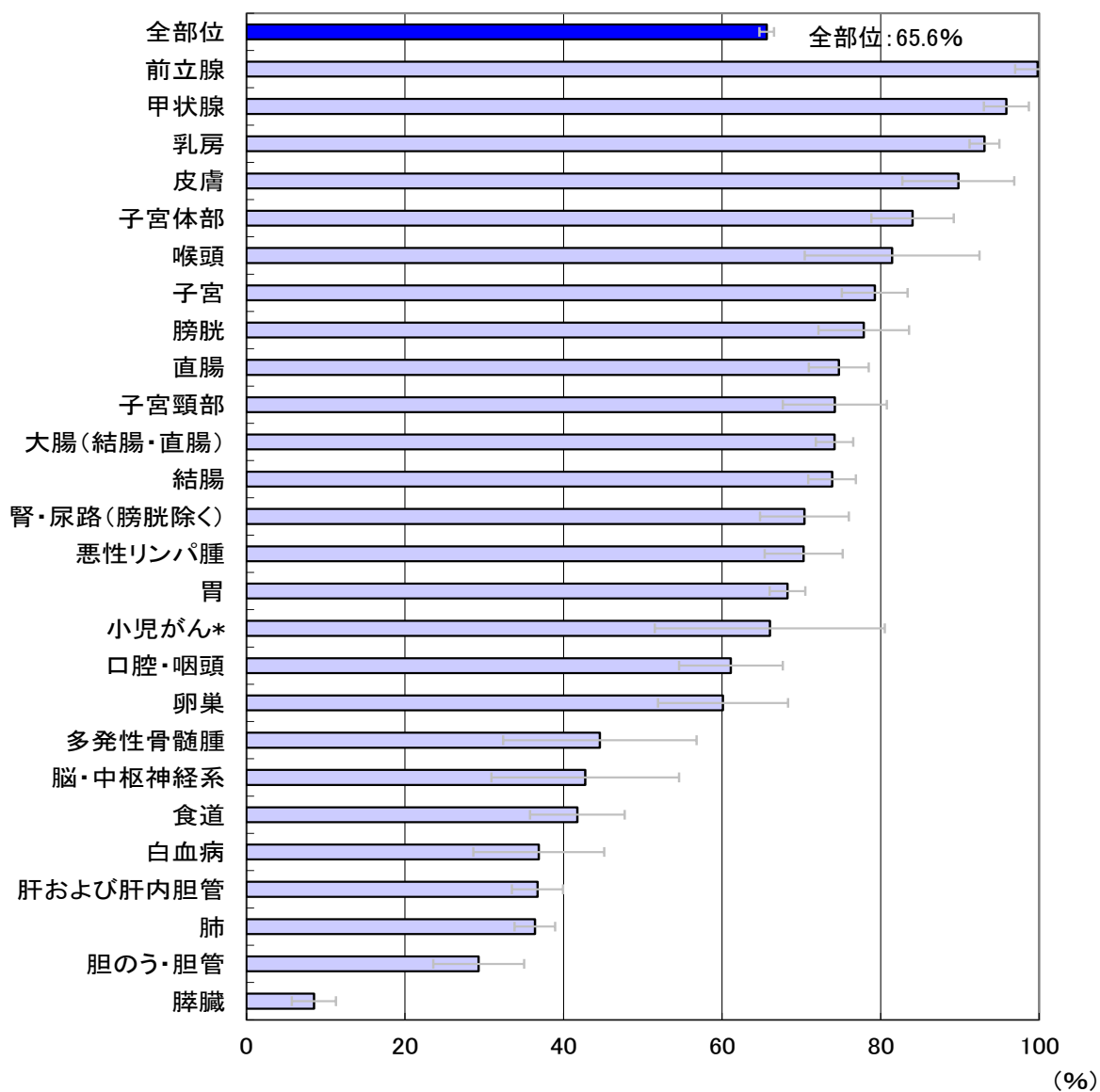


図3-1 部位別5年相対生存率

*小児がんは診断時年齢が0歳～14歳のを対象としている

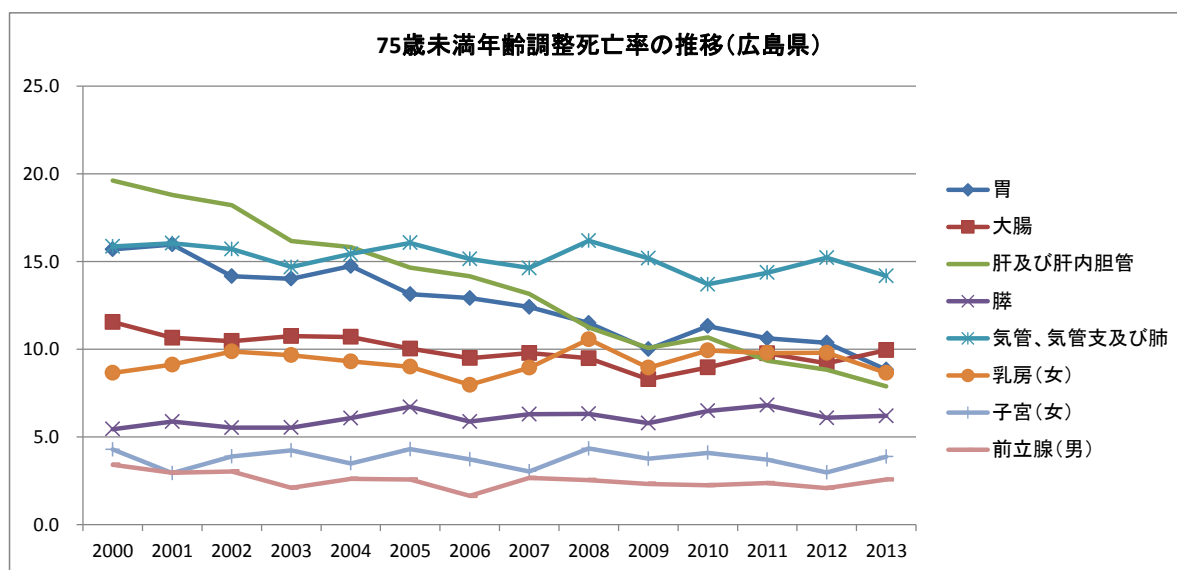
出典: 広島県のがん統計(平成23年集計)

(3) 75歳未満年齢調整死亡率の推移(広島県)

人口10万対

部位	区分	性別	2000	2001	2002	2003	2004	2005	2006	2007	2008	2009	2010	2011	2012	2013
全部位	全国	男女計	102.6	100.3	97.0	94.7	94.9	92.4	90.0	88.5	87.2	84.4	84.3	83.1	81.3	80.1
	広島県	男女計	100.8	102.1	97.4	92.8	94.0	91.6	87.0	85.5	86.2	78.1	79.9	80.5	78.0	75.3
胃	全国	男女計	16.9	16.0	15.0	14.5	14.5	13.7	13.2	12.7	12.2	11.8	11.4	11.0	10.5	10.1
	広島県	男女計	15.7	16.0	14.2	14.0	14.7	13.1	12.9	12.4	11.5	10.0	11.3	10.6	10.4	8.8
大腸	全国	男女計	12.1	11.9	11.6	11.6	11.6	11.2	10.9	10.9	10.5	10.1	10.3	10.5	10.5	10.4
	広島県	男女計	11.5	10.7	10.5	10.7	10.7	10.0	9.5	9.8	9.5	8.3	9.0	9.8	9.2	10.0
肝及び肝内胆管	全国	男女計	13.6	13.1	12.6	11.8	11.3	10.6	9.8	9.3	8.7	7.9	7.6	7.0	6.4	6.0
	広島県	男女計	19.6	18.8	18.2	16.2	15.8	14.7	14.2	13.2	11.2	10.1	10.7	9.3	8.8	7.9
膵	全国	男女計	6.4	6.2	6.1	6.3	6.5	6.6	6.4	6.4	6.7	6.7	6.8	6.9	7.0	7.0
	広島県	男女計	5.4	5.9	5.5	5.5	6.1	6.7	5.9	6.3	6.3	5.8	6.5	6.8	6.1	6.2
気管、気管支及び肺	全国	男女計	16.8	16.5	16.1	15.3	15.8	15.6	15.5	15.3	15.3	14.9	15.1	14.9	14.8	14.7
	広島県	男女計	15.9	16.0	15.7	14.7	15.4	16.1	15.2	14.6	16.2	15.2	13.7	14.4	15.2	14.2
乳房	全国	女	9.9	10.3	9.9	10.0	10.5	10.4	10.7	10.5	10.8	10.6	10.8	10.8	10.2	10.7
	広島県	女	8.7	9.1	9.9	9.7	9.3	9.0	8.0	9.0	10.6	9.0	9.9	9.8	9.8	8.7
子宮	全国	女	4.3	4.2	4.3	4.2	4.3	4.3	4.3	4.2	4.4	4.2	4.5	4.6	4.6	4.5
	広島県	女	4.3	2.9	3.9	4.2	3.5	4.3	3.7	3.0	4.3	3.8	4.1	3.7	3.0	3.9
前立腺	全国	男	3.1	2.9	2.9	2.9	2.8	2.8	2.7	2.6	2.6	2.4	2.4	2.5	2.4	2.5
	広島県	男	3.4	3.0	3.0	2.1	2.6	2.6	1.6	2.7	2.5	2.3	2.3	2.4	2.1	2.6

出典: 国立がん研究センターHP



(4) 部位別死亡数(広島県 平成23年)

部位	総数	男	女	部位	総数	男	女
全部位	8,184	4,860	3,324	乳房	248	3	245
口腔・咽頭	126	95	31	子宮	115		115
食道	272	232	40	卵巣	98		98
胃	1,136	728	408	前立腺	245	245	
結腸	637	313	324	膀胱	159	109	50
直腸	319	189	130	腎・尿路(膀胱のぞく)	200	129	71
肝及び肝内胆管	1,006	649	357	脳・中枢神経系	50	23	27
胆のう・胆管	370	174	196	甲状腺	40	13	27
膵	656	354	302	悪性リンパ腫	277	152	125
喉頭	15	14	1	多発性骨髄腫	98	49	49
肺	1,552	1,090	462	白血病	174	96	78
皮膚	31	12	19				

出典: 広島県のがん登録(平成23年集計)