

広島県収受		
第		号
27.5.20		
処理期限	月	日
分類記号	保存年限	

薬食審査発 0518 第 5 号
平成 27 年 5 月 18 日

各都道府県衛生主管部（局）長 殿

厚生労働省医薬食品局審査管理課長
（ 公 印 省 略 ）

医薬品の一般的名称について

標記については、「医薬品の一般的名称の取扱いについて（平成 18 年 3 月 31 日薬食発第 0331001 号厚生労働省医薬食品局長通知）」等により取り扱っているところであるが、今般、我が国における医薬品一般的名称（以下「JAN」という。）について、新たに別添のとおり定めたので、御了知の上、貴管下関係業者に周知方よろしく御配慮願いたい。

（参照）

日本医薬品一般名称データベース：URL <http://jpd.b.nihs.go.jp/jan/Default.aspx>
（別添の情報のうち、JAN 以外の最新の情報は、当該データベースの情報で対応することとしています。）



(別表) INN に記載された品目の我が国における医薬品一般的名称

(平成 18 年 3 月 31 日薬食審査発第 0331001 号厚生労働省医薬食品局審査管理課長通知に示す別表 2)

登録番号 25-1-B20

JAN (日本名) : エロツズマブ (遺伝子組換え)

JAN (英名) : Elotuzumab (Genetical Recombination)

アミノ酸配列及びジスルフィド結合

L鎖

DIQMTQSPSS	LSASVGDRVT	ITCKASQDVG	IAVAWYQQKP	GKVPKLLIYW
ASTRHTGVPD	RFSGSGSGTD	FTLTISLQP	EDVATYYCQQ	YSSYPYTFGQ
GTKVEIKRTV	AAPSVFIFPP	SDEQLKSGTA	SVVCLLNNFY	PREAKVQWKV
DNALQSGNSQ	ESVTEQDSKD	STYLSLSTLT	LSKADYEKHK	VYACEVTHQG
LSSEPVTKSFN	RGEC			

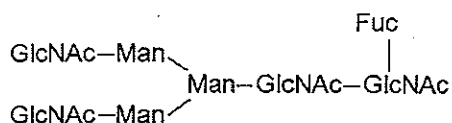
H鎖

EVQLVESGGG	LVQPGGSLRL	SCAASGFDFS	RYWMSWVRQA	PGKGLEWIGE
INPDSSTINY	APSLKDKFII	SRDNAKNSLY	LQMNSLRAED	TAVYYCARPD
GNYWYFDVWG	QGTTLVTSSA	STKGPSVFPL	APSSKSTSGG	TAALGCLVKD
YFPEPVTISW	NSGALTSGVH	TFPAVLQSSG	LYSLSSVTV	PSSSLGTQTY
ICNVNHKPSN	TKVDKKEPK	SCDKTHTCPP	CPAPELLGGP	SVFLFPPKPK
DTLMISRTPE	VTCVVVDVSH	EDPEVKFNWY	VDGVEVHNAK	TKPREEQYNS
TYRVVSVLTV	LHQDWLNGKE	YKCKVSNKAL	PAPIEKTISK	AKGQPREPQV
YTLPPSRDEL	TKNQVSLTCL	VKGFYPSDIA	VEWESNGQPE	NNYKTTTPVL
DSDGSFFLYS	KLTVDKSRWQ	QGNVFSCSVM	HEALHNHYTQ	KSLSLSPGK

H鎖N299 : 糖鎖結合 ; H鎖K449 : 部分的プロセッシング

L鎖 C214 - H鎖 C222, H鎖 C228 - H鎖 C228, H鎖 C231 - H鎖 C231 : ジスルフィド結合

主な糖鎖の推定構造



C₆₄₇₆H₉₉₈₂N₁₇₁₄O₂₀₁₆S₄₂ (タンパク質部分, 4本鎖)

H鎖 C₂₂₀₅H₃₃₉₆N₅₈₂O₆₇₃S₁₅

L鎖 C₁₀₃₃H₁₅₉₉N₂₇₅O₃₃₅S₆

エロツズマブは、遺伝子組換えヒト化モノクローナル抗体であり、マウス抗ヒト SLAM ファミリーメンバー7 (SLAMF7) 抗体の相補性決定部、並びにヒト IgG1 のフレームワーク部及び定常部からなる。エロツズマブは、マウスミエローマ (NS0) 細胞により産生される。エロツズマブは、449 個のアミノ酸残基からなる H鎖 (γ1 鎖) 2 本及び 214 個のアミノ酸残基からなる L鎖 (κ 鎖) 2 本で構成される糖タンパク質 (分子量: 約 148,000) である。

Elotuzumab is a recombinant humanized monoclonal antibody composed of complementarity-determining regions derived from mouse anti-human SLAM family member 7 (SLAMF7) monoclonal antibody and framework regions and constant regions derived from human IgG1. Elotuzumab is produced in mouse myeloma (NS0) cell line. Elotuzumab is a glycoprotein (molecular weight: ca. 148,000) composed of 2 H-chains (γ1-chains) consisting of 449 amino acid residues each and 2 L-chains (κ-chains) consisting of 214 amino acid residues each.

登録番号 25-2-B3

JAN (日本名) : タバルマブ (遺伝子組換え)

JAN (英名) : Tabalumab (Genetical Recombination)

アミノ酸配列及びジスルフィド結合

L鎖

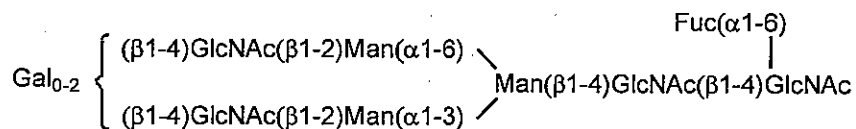
EIVLTQSPAT LSLSPGERAT LSCRASQSVS RYLAWYQQKPGQAPRLLIYD
ASNRATGIPA RFGSGSGTD STLTISSELEP EDFAVYYCQQ RSNWPRTFGQ
GTKVEIKRTV AAPSVFIFPP SDEQLKSGTA SVVCLLNNFY PREAKVQWKV
DNALQSGNSQ ESVTEQDSKD STYSLSENTLT LSKADYEEKHK VYACEVTHQG
LSSPVTKSFN RGEK

H鎖

QVQLQWGWGAG LLKPSETLSL TCAVYGGSFSGYYWSWIRQPGKGLEWIGE
INHSGSTNYS PSLKSRVTIS VDTSKNQFSL KLSSVTAADT AVYYCARGYY
DILTGYYYF DYWGQGTLVTVSSASTKGPS VFPLAPCSRS TSESTAALGC
LVKDYFPEPV TVSWNSGALT SGVHTFPAVL QSSGLYSLSS VVTVPSSSLG
TKTYTCNVDH KPSNTKVDKR VESKYGPPCP PCPAPEFLGG PSVFLFPPPKP
KDTLMISRTP EVTCVVVDVS QEDPEVQFNW YVDGVEVHNA KTKPREEQFN
STYRVVSVLT VLNQDWWLNK EYKCKVSNKGLPSSIEKTIS KAKGQPREPQ
VYTLPPSQEE MTKNQVSLTCLVKGFYPSDI AVEWESNGQP ENNYKTTTPPV
LDSGDGSFFLY SRLTVDKSRW QEGNVFSCSV MHEALHNHYT QKSLSLGLGK

H鎖 Q1 : 部分的ピログルタミン酸 ; H鎖 N300 : 糖鎖結合 ; H鎖 K450 : 部分的プロセッシング
L鎖 C214-H鎖 C137, H鎖 C229-H鎖 C229, H鎖 C232-H鎖 C232 : ジスルフィド結合

主な糖鎖の推定構造



C₆₅₁₈H₁₀₀₀₈N₁₇₂₄O₂₀₃₂S₃₈ (タンパク質部分, 4本鎖)

H鎖 C₂₂₃₁H₃₄₀₁N₅₇₅O₆₈₃S₁₄

L鎖 C₁₀₂₈H₁₆₀₇N₂₈₇O₃₃₃S₅

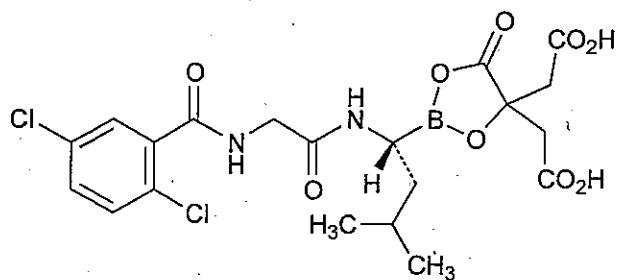
タバルマブは、ヒト B 細胞活性化因子 (BAFF) に対する遺伝子組換えヒト IgG4 モノクローナル抗体であり、H 鎖 231 番目のアミノ酸残基が Pro に置換されている。タバルマブは、チャイニーズハムスター卵巣細胞により産生される。タバルマブは、450 個のアミノ酸残基からなる H 鎖 (γ 4 鎖) 2 本及び 214 個のアミノ酸残基からなる L 鎖 (κ 鎖) 2 本で構成される糖タンパク質 (分子量: 約 149,000) である。

Tabalumab is a recombinant human IgG4 monoclonal antibody against the human B cell activating factor belonging to the tumor necrosis factor family (BAFF), whose amino acid residue at position 231 in the H-chain is substituted by Pro. Tabalumab is produced in Chinese hamster ovary cells. Tabalumab is a glycoprotein (molecular weight: ca. 149,000) composed of 2 H-chains (γ 4-chains) consisting of 450 amino acid residues each and 2 L-chains (κ -chains) consisting of 214 amino acid residues each.

登録番号 26-1-B4

JAN (日本名) : イキサゾミブクエン酸エステル

JAN (英名) : Ixazomib Citrate



$C_{20}H_{23}BCl_2N_2O_9$

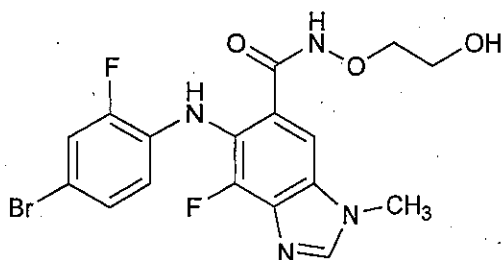
2,2'-{2-[(1*R*)-1-((2,5-ジクロロベンゾイル)アミノ)アセチル]アミノ}-3-メチルブチル]-5-オキソ-1,3,2-ジオキサボロラン-4,4-ジイル}二酢酸

2,2'-{2-[(1*R*)-1-((2,5-Dichlorobenzoyl)amino)acetyl]amino}-3-methylbutyl]-5-oxo-1,3,2-dioxaborolane-4,4-diyl}diacetic acid

登録番号 26-1-B5

JAN (日本名) : ビニメチニブ

JAN (英名) : Binimetinib



C₁₇H₁₅BrF₂N₄O₃

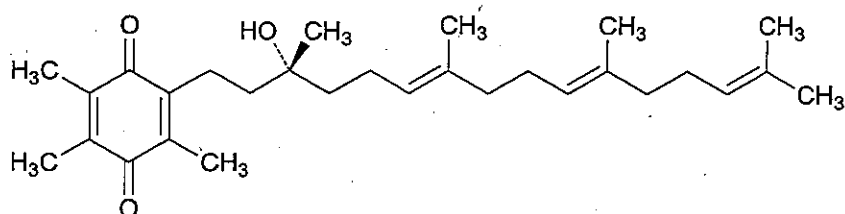
5-[(4-ブromo-2-フルオロフェニル)アミノ]-4-フルオロ-N(2-ヒドロキシエトキシ)-1-メチル-1H-ベンズイミダゾール-6-カルボキサミド

5-[(4-Bromo-2-fluorophenyl)amino]-4-fluoro-N(2-hydroxyethoxy)-1-methyl-1H-benzimidazole-6-carboxamide

登録番号 26-1-B6

JAN (日本名) : バチキノン

JAN (英名) : Vatiquinone



C₂₉H₄₄O₈

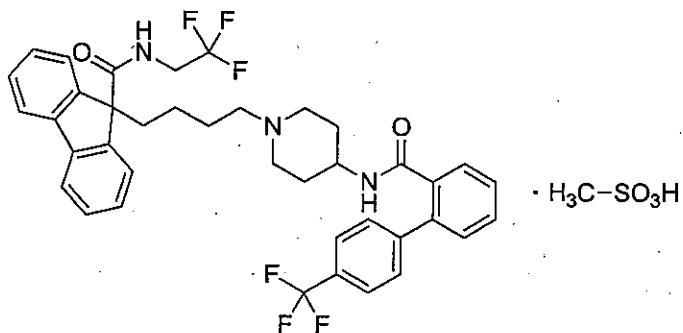
2-[(3*R*,6*E*,10*E*)-3-ヒドロキシ-3,7,11,15-テトラメチルヘキサデカ-6,10,14-トリエン-1-イル]-3,5,6-トリメチルシクロヘキサ-2,5-ジエン-1,4-ジオン

2-[(3*R*,6*E*,10*E*)-3-Hydroxy-3,7,11,15-tetramethylhexadeca-6,10,14-trien-1-yl]-3,5,6-trimethylcyclohexa-2,5-diene-1,4-dione

登録番号 26-1-B10

JAN (日本名) : ロミタピドメシル酸塩

JAN (英名) : Lomitapide Mesilate



C₃₉H₃₇F₆N₃O₂ · CH₄O₃S

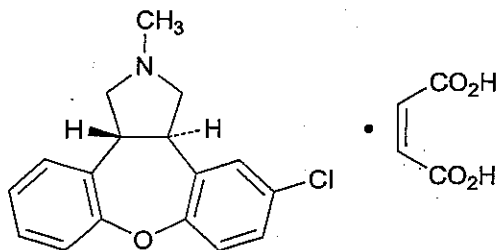
N-(2,2,2-トリフルオロエチル)-9-[4-({4-[4'-(トリフルオロメチル)ビフェニル-2-イル]カルボキサミド}ピペリジン-1-イル)ブチル]-9*H*フルオレン-9-カルボキサミド 一メタンスルホン酸塩

N-(2,2,2-Trifluoroethyl)-9-[4-({4-[4'-(trifluoromethyl)biphenyl-2-yl]carboxamido}piperidin-1-yl)butyl]-9*H*fluorene-9-carboxamide monomethanesulfonate

登録番号 26-1-B18

JAN (日本名) : アセナピンマレイン酸塩

JAN (英名) : Asenapine Maleate



及び鏡像異性体

$C_{17}H_{16}ClNO \cdot C_4H_4O_4$

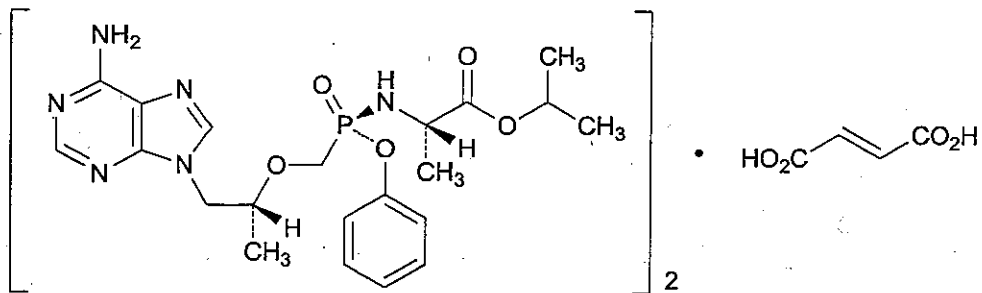
(3a*RS*,12b*RS*)-5-クロロ-2-メチル-2,3,3a,12b-テトラヒドロ-1*H*ジベンゾ[2,3:6,7]オキセピノ[4,5-*c*]ピロール
マレイン酸塩

(3a*RS*,12b*RS*)-5-Chloro-2-methyl-2,3,3a,12b-tetrahydro-1*H*dibenzo[2,3:6,7]oxepino[4,5-*c*]pyrrole
monomaleate

登録番号 26-1-B21

JAN (日本名) : テノホビル アラフェナミドフマル酸塩

JAN (英名) : Tenofovir Alafenamide Fumarate



$(C_{21}H_{29}N_6O_5P)_2 \cdot C_4H_4O_4$

N[(*S*)-{[(1*R*)-2-(6-アミノ-9*H*プリン-9-イル)-1-メチルエトキシ]メチル}フェノキシホスフィノイル]-*L*-アラニン 1-メチルエチル ヘミフマル酸塩

1-Methylethyl *N*[(*S*)-{[(1*R*)-2-(6-amino-9*H*purin-9-yl)-1-methylethoxy]methyl}phenoxyphosphinoyl]-*L*-alaninate hemifumarate

登録番号 26-2-B5

JAN (日本名) : ペムブロリズマブ (遺伝子組換え)

JAN (英名) : Pembrolizumab (Genetical Recombination)

アミノ酸配列及びジスルフィド結合

L鎖

EIVLTQSPAT LSLSPGERAT LSCRASKGVS TSGYSYLHWY QOKPGQAPRL
LIYLASYLES GVPARFSGSG SGTDFTLTIS SLEPEDFAVY YCQHSRDLPL
TFGGGTKVEI KRIVAAPSVF IFPPSDEQLK SGTASVVCIL NNFYPREAKV
QWKVDNALQS GNSQESVTEQ DSKDSTYSLS STLTLSKADY EKHKVYACEV
THQGLSSPVT KSFNRGEC

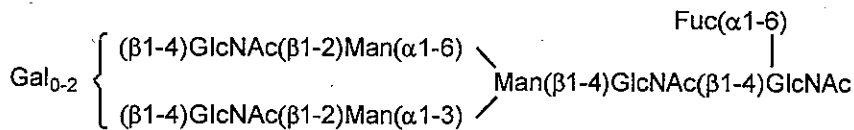
H鎖

QVQLVQSGVE VKKPGASVKV SCKASGYTFT NYMYWVRQA PGQGLEWMGG
INPSNGGTNF NEKEKRVTL TTDSSITTA MELKSLQFDD TAVYYCARRD
YRFDMGFYDW GQGTITIVSS ASTKGPSVEP LAPCSRSTSE STAALGCLVK
DYFPEPVTIVS WNSGALTSKV HTFPAVLQSS GLYSLSSVVT VPSSSLGKTK
YTCNVDHKPS NTKVDKRVES KYGPPCPPCP APEFLGGPSV FLFPPKPKDT
LMISRTPEVT CVVVDVDSQED PEVQFNWYVD GVEVHNAKTK PREEQFNSTY
RVVSVLTVLH QDNLNGKEYK CKVSNKGLPS SIEKTISKAK GQPREPQVYT
LPPSQEEMTK NQVSLTCLVK GFYPSDIAVE WESNGQPENN YKTTTPVLDS
DGSFFLYSRL TVDKSRWQEG NVFSCSVME ALHNHYTQKS LSLSLGK

H鎖Q1 : 部分的ピログルタミン酸 ; H鎖N297 : 糖鎖結合 ; H鎖K447 : 部分的プロセッシング

L鎖C218-H鎖C134, H鎖C226-H鎖C226, H鎖C229-H鎖C229 : ジスルフィド結合

主な糖鎖の推定構造



C₆₅₀₄H₁₀₀₀₄N₁₇₁₆O₂₀₃₆S₄₆ (タンパク質部分, 4本鎖)

H鎖 C₂₂₀₁H₃₃₇₆N₅₇₈O₆₈₁S₁₈

L鎖 C₁₀₅₁H₁₆₃₀N₂₈₀O₃₃₇S₅

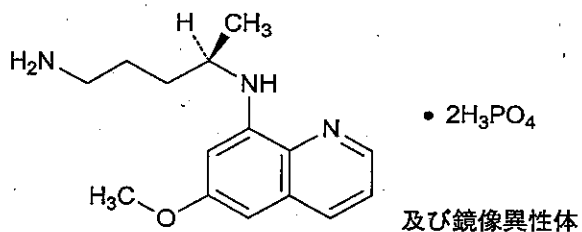
ペムブロリズマブは、遺伝子組換えヒト化モノクローナル抗体であり、マウス抗ヒト PD-1 抗体の相補性決定部、並びにヒト IgG4 のフレームワーク部及び定常部からなり、H 鎖 228 番目のアミノ酸残基が Pro に置換されている。ペムブロリズマブは、チャイニーズハムスター卵巣細胞により産生される。ペムブロリズマブは、447 個のアミノ酸残基からなる H 鎖 (γ 4 鎖) 2 本及び 218 個のアミノ酸残基からなる L 鎖 (κ 鎖) 2 本で構成される糖タンパク質 (分子量: 約 149,000) である。

Pembrolizumab is a recombinant humanized monoclonal antibody composed of complementarity-determining regions derived from mouse anti-human PD-1 monoclonal antibody and framework regions and constant regions derived from human IgG4, whose amino acid residue at position 228 in the H-chain is substituted by Pro. Pembrolizumab is produced in Chinese hamster ovary cells. Pembrolizumab is a glycoprotein (molecular weight: ca. 149,000) composed of 2 H-chains (γ 4-chains) consisting of 447 amino acid residues each and 2 L-chains (κ -chains) consisting of 218 amino acid residues each.

登録番号 26-3-B4

JAN (日本名) : プリマキンリン酸塩

JAN (英名) : Primaquine Phosphate



C₁₅H₂₁N₃O • 2H₃PO₄

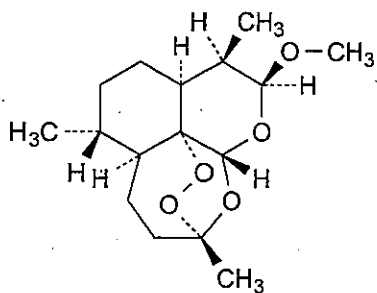
(4*RS*)-*N*-(6-メトキシキノリン-8-イル)ペンタン-1,4-ジアミン 二リン酸塩

(4*RS*)-*N*-(6-Methoxyquinolin-8-yl)pentane-1,4-diamine diphosphate

登録番号 26-4-B1

JAN (日本名) : アルテメテル

JAN (英名) : Artemether



C₁₆H₂₆O₅

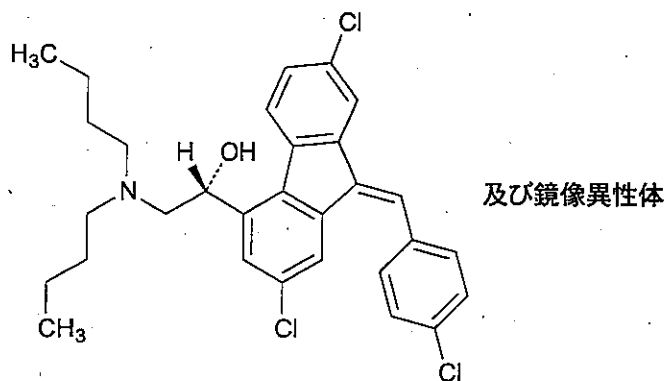
(3*R*,5*aS*,6*R*,8*aS*,9*R*,10*S*,12*R*,12*aR*)-10-メトキシ-3,6,9-トリメチルデカヒドロ-1*H*-3,12-エポキシ[1,2]ジオキセピノ[4,3-*d*]イソクロメン

(3*R*,5*aS*,6*R*,8*aS*,9*R*,10*S*,12*R*,12*aR*)-10-Methoxy-3,6,9-trimethyldecahydro-1*H*-3,12-epoxy[1,2]dioxepino[4,3-*d*]isochromene

登録番号 26-4-B2

JAN (日本名) : ルメファントリン

JAN (英名) : Lumefantrine



$C_{30}H_{32}Cl_3NO$

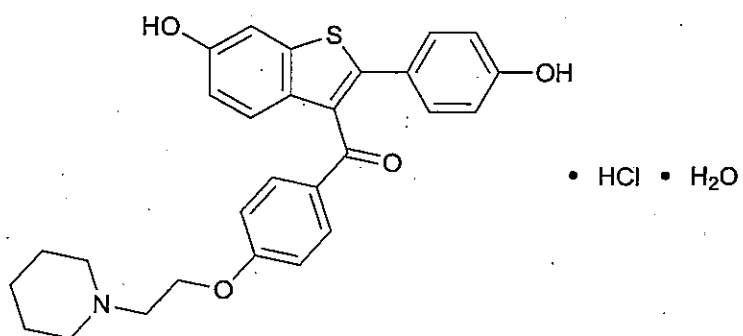
(1*RS*)-2-ジブチルアミノ-1-[(*Z*)-2,7-ジクロロ-9-(4-クロロベンジリデン)-9*H*-フルオレン-4-イル]エタノール

(1*RS*)-2-Dibutylamino-1-[(*Z*)-2,7-dichloro-9-(4-chlorobenzylidene)-9*H*-fluorene-4-yl]ethanol

登録番号 26-5-B2

JAN (日本名) : ラロキシフェン塩酸塩水和物

JAN (英名) : Raloxifene Hydrochloride Hydrate



C₂₈H₂₇NO₄S • HCl • H₂O

[6-ヒドロキシ-2-(4-ヒドロキシフェニル)ベンゾ[*b*]チエン-3-イル][4-(2-ピペリジン-1-イルエトキシ)フェニル]メタノン 一塩酸塩一水和物

[6-Hydroxy-2-(4-hydroxyphenyl)benzo[*b*]thien-3-yl][4-(2-piperidin-1-ylethoxy)phenyl]methanone monohydrochloride monohydrate

※ JAN 以外の情報は、参考として掲載しました。