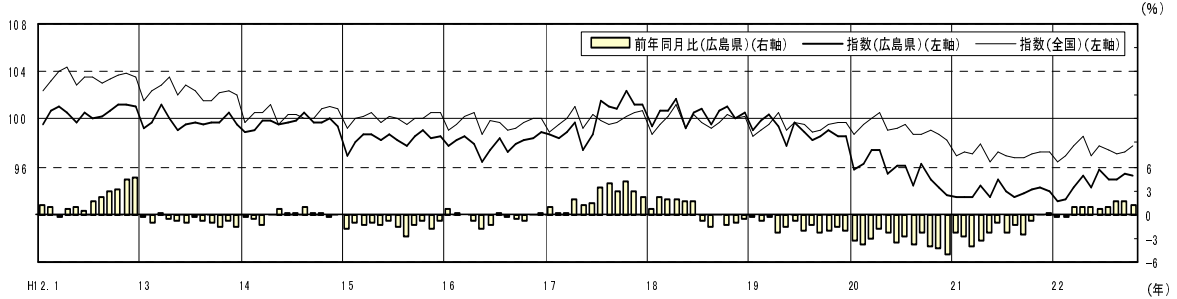


広島県の賃金, 労働時間及び雇用の動き

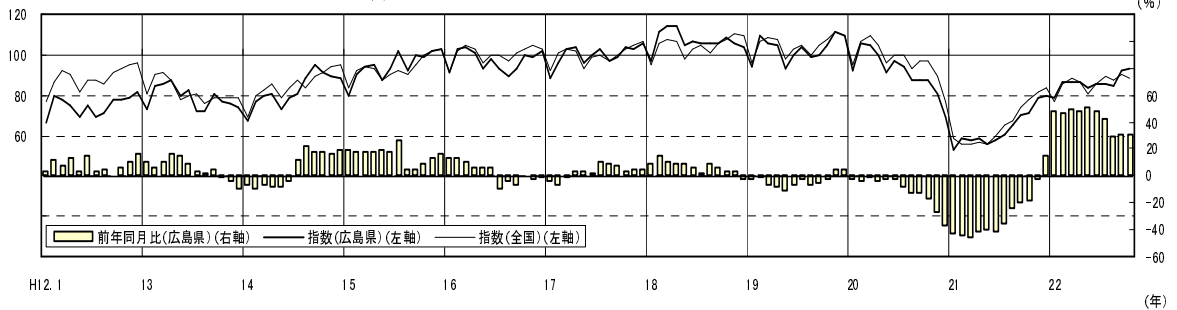
(毎月勤労統計調査地方調査結果)
平成 22 年 10 月 (速報)

(事業所規模 5 人以上)	指数 (H17=100)	前年同月比
きまって支給する給与	95.3	1.3%
製造業の所定外労働時間	93.2	30.5%
常用雇用指数	99.8	△ 1.3%

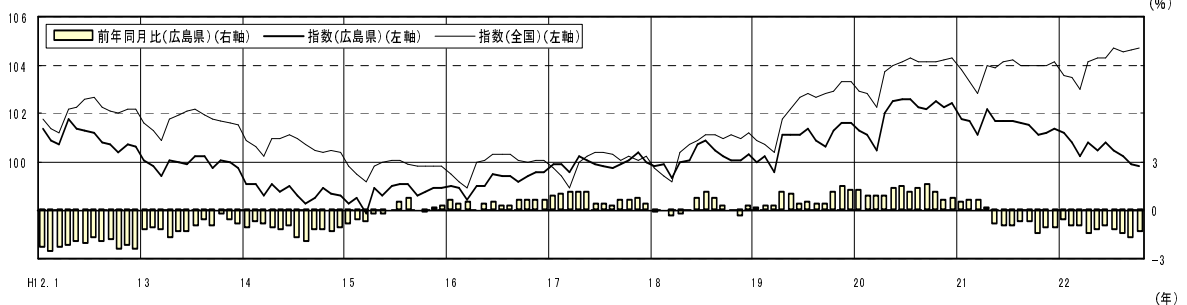
きまって支給する給与の推移(広島県・全国)(H17=100)



製造業の所定外労働時間の推移(広島県・全国)(H17=100)



常用雇用指数の推移(広島県・全国)(H17=100)



広島県