

平成 23 年毎月勤労統計調査特別調査の結果概要（広島県分）

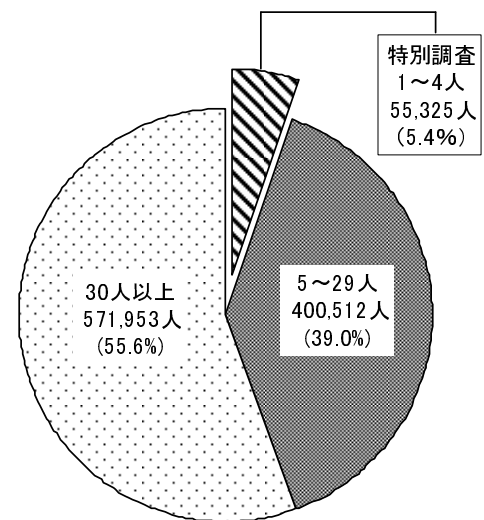
1 調査の概要

（1）調査の目的

この調査は、常用労働者 1 人以上 4 人以下の事業所の賃金、労働時間及び雇用の実態を明らかにし、毎月実施されている常用労働者 5 人以上の事業所に関する「全国調査」及び「地方調査」を補完するとともに、各種の労働施策を円滑に推進していくための基礎資料を提供することを目的として、毎年 7 月 31 日現在で、年に一度実施しているものです。

この概要は、平成 23 年 12 月 9 日付けで国が公表している「平成 23 年毎月勤労統計調査特別調査の概況」を受けて、広島県内 47 調査区で約 510 事業所を対象に行った調査結果を取りまとめたものです。

- ・ 毎月勤労統計調査による
広島県の事業所規模別常用労働者数
（7 月 31 日現在）



全常用労働者数：1,027,790 人

（2）主要な調査事項

- ① 主要な生産品目又は事業内容
- ② 常用労働者の数
- ③ 常用労働者ごとの状況
 - ・ 性、年齢、勤続年数
 - ・ 出勤日数及び 1 日の実労働時間数
 - ・ きまって支給する現金給与額
 - ・ 特別に支払われた現金給与額

2 結果のポイント

1 賃金

調査産業全体の平成 23 年 7 月における 1 人平均きまって支給する現金給与額は、192,299 円で、前年比 6.0%の減少となった。

2 出勤日数

調査産業全体の平成 23 年 7 月における 1 人平均出勤日数は、21.3 日で、前年差 0.2 日の減少となった。

3 雇用

調査産業全体の平成 23 年 7 月末推計常用労働者数は、55,325 人で、前年比 0.6%の増加となった。

3 調査結果

(1) 賃 金

① きまって支給する現金給与額

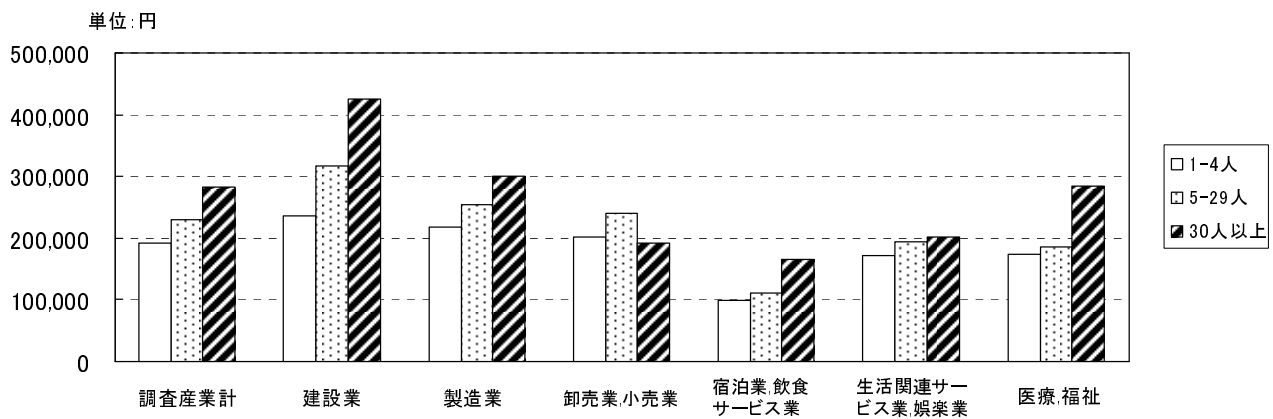
事業所規模1～4人の事業所について、平成23年7月（以下「7月」という。）における1人平均きまって支給する現金給与額は、調査産業計で192,299円と前年に比べ6.0%減少した。

男女別にみると、男性は258,118円で3.4%の減少、女性は144,843円で2.6%の減少となった。

事業所規模別にみると、事業所規模5～29人では228,946円、30人以上では282,747円であり、事業所規模の大きな事業所の方が現金給与額は多くなっている。

ただし、主な産業別にみると、卸売業、小売業のように、事業所規模の大きさに比例していない産業や、生活関連サービス業、娯楽業のように、事業所規模の違いによる差が小さい産業もある。（図1）

図1 主な産業、事業所規模別きまって支給する現金給与額（平成23年7月分）



② 特別に支払われた現金給与額（勤続1年以上）

平成22年8月1日から平成23年7月31日までの1年間における賞与など1人平均特別に支払われた現金給与額は、調査産業計で247,776円と前年に比べ14.0%減少した。

男女別にみると、男性は361,720円で14.1%の減少、女性は161,465円で4.3%の減少となった。

(2) 出勤日数と労働時間

① 出勤日数

7月における1人平均出勤日数は、調査産業計で21.3日と前年に比べ0.2日減少した。

男女別にみると、男性は22.4日で0.2日の増加、女性は20.5日で0.4日の減少となった。

② 労働時間

7月における通常日1日の1人平均実労働時間数は、調査産業計で7.1時間と前年に比べ0.4時間の減少となった。

男女別にみると、男性は7.9時間で0.3時間の減少、女性は6.5時間で0.4時間の減少となった。

最近3年間でみると、平成20年7.2時間、21年7.5時間、22年7.5時間である。

(3) 雇 用

7月における月末推計常用労働者数は、調査産業計で55,325人と前年に比べ0.6%の増加となった。

産業別にみると、卸売業、小売業が最も多く16,381人(29.6%)、次いで、医療、福祉の8,162人(14.8%)、宿泊業、飲食サービス業の5,724人(10.3%)の順となった。

男女別でみると、男女とも卸売業、小売業が最も多く(男性31.2%、女性28.5%)、次いで、男性は建設業(15.4%)、女性は医療、福祉(23.0%)の順となっている。

また、全国と比べると、卸売業、小売業の割合は0.8ポイント高く、医療、福祉の割合が5.8ポイント高くなった。(図2)

事業所規模別の構成比をみると、事業所規模1～4人は、5～29人及び30人以上に比べ、卸売業、小売業、生活関連サービス業、娯楽業の従事割合が高く、製造業の従事割合が低い。

(図3)

図2 産業、性別常用労働者の構成比(平成23年7月分)

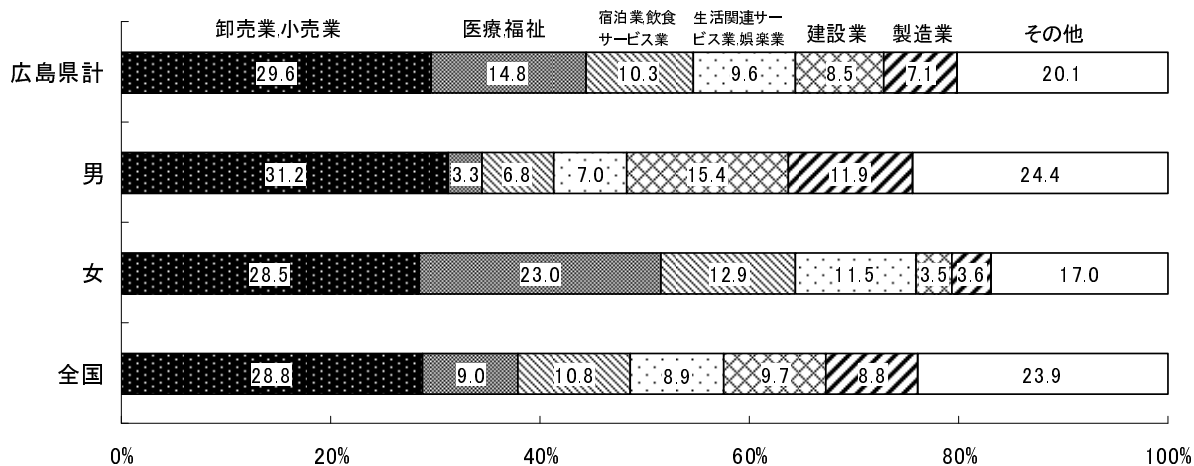
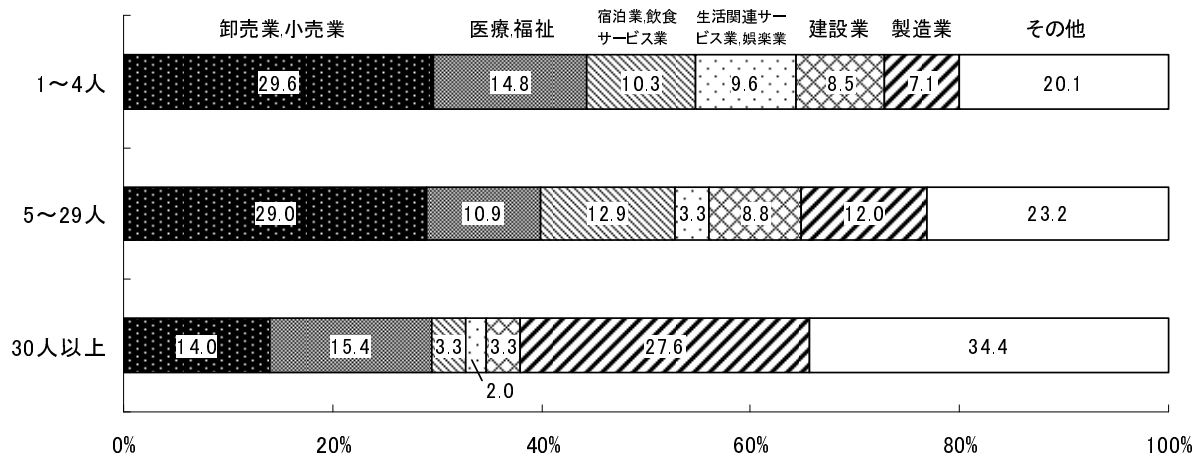


図3 産業、事業所規模別常用労働者の構成比(平成23年7月分)



【お問い合わせ先】

広島県総務局統計課経済統計グループ

〒730-8511 広島市中区基町10-52 TEL (082) 513-2540 (タ`ヤ`リン)

○ この報告書の内容は、広島県の統計ホームページ「広島の統計」でも提供しています。

ホームページアドレス <http://toukei.pref.hiroshima.lg.jp/index.html>

○ 全国の調査結果は、厚生労働省のホームページに掲載されています。

ホームページアドレス <http://www.mhlw.go.jp/toukei/index.html>