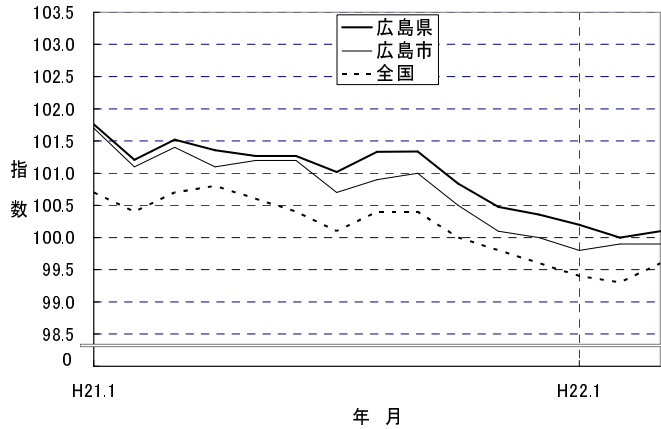
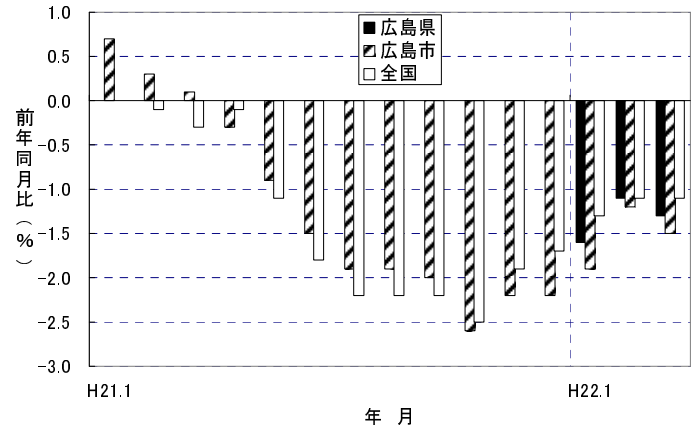


# 総合指数、生鮮食品を除く総合指数、食料（酒類を除く）及びエネルギーを除く総合指数に関する指数及び前年同月比（%）の推移

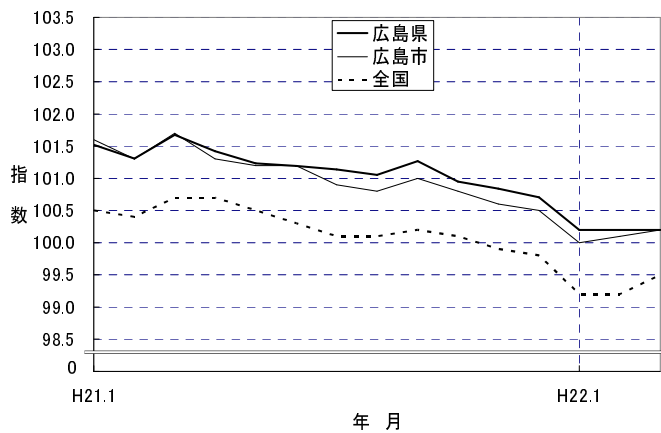
A 総合指数



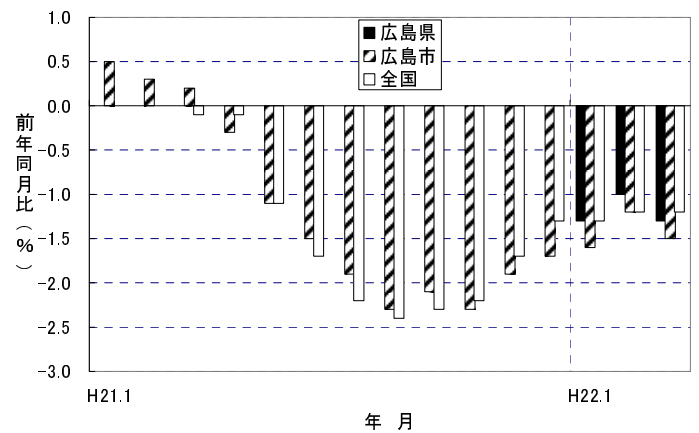
A 総合指数（前年同月比）



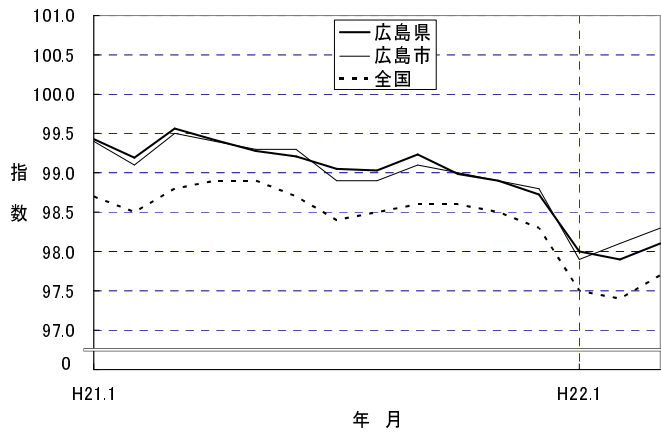
B 生鮮食品を除く総合指数



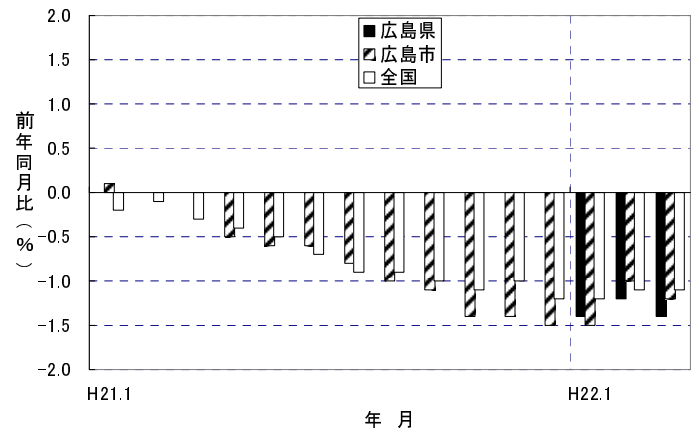
B 生鮮食品を除く総合指数(前年同月比)



C 食料（酒類を除く）及びエネルギーを除く総合指数



C 食料（酒類を除く）及びエネルギーを除く総合指数（前年同月比）



広島県における各指数と前年同月比

年 月		H21.1	H21.2	H21.3	H21.4	H21.5	H21.6	H21.7	H21.8	H21.9	H21.10	H21.11	H21.12
A	指数	101.8	101.2	101.5	101.4	101.3	101.3	101.0	101.3	101.3	100.8	100.5	100.4
B	指数	101.5	101.3	101.7	101.4	101.2	101.2	101.1	101.1	101.3	100.9	100.8	100.7
C	指数	99.4	99.2	99.6	99.4	99.3	99.2	99.1	99.0	99.2	99.0	98.9	98.7
年 月		H22.1	H22.2	H22.3									
A	指数	100.2	100.0	100.1									
	前年同月比	▲ 1.6	▲ 1.1	▲ 1.3									
B	指数	100.2	100.2	100.2									
	前年同月比	▲ 1.3	▲ 1.0	▲ 1.3									
C	指数	98.0	97.9	98.1									
	前年同月比	▲ 1.4	▲ 1.2	▲ 1.4									

(注) 各指数の前年同月比については、平成22年1月から公表している。