

平成21年10月の概況

推計人口（甲調査）

（推計人口は、国勢調査の人口に、1か月間の転入、転出、出生、死亡等を加えて、推計（翌月1日現在）したものである。）

◇ 11月1日現在推計人口

- 平成21年11月1日現在の広島県の推計人口は2,867,204人
前月比633人の増加、前年同月比3,886人の減少〔56か月連続の減少〕

◇ 10月の人口動態

- 平成21年10月の1か月間の人口動態をみると、
社会動態は691人の増加（転入者数9,297人、転出者数8,606人）
前年同月（平成20年10月）の増加数（903人）に比べ、増加幅が212人縮小
- 自然動態は58人の減少（出生者数2,071人、死亡者数2,129人）
前年同月（平成20年10月）は増加（150人）に比べ、増加幅が208人縮小

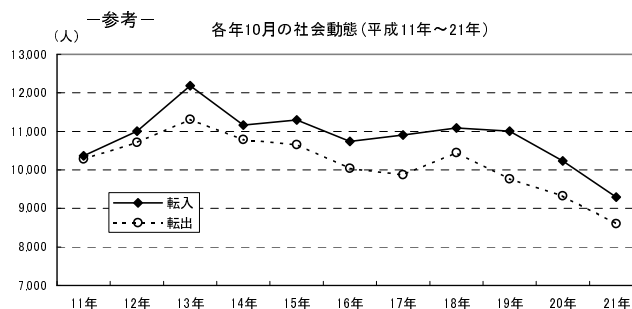
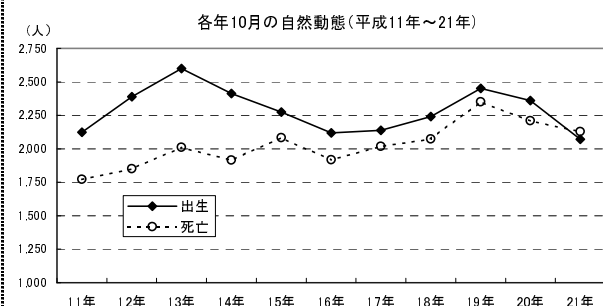
◇ 市町別社会動態

- 社会増加は、広島市（244人）、福山市（149人）など9市6町
- 社会減少は、大竹市（△35人）、三次市（△27人）など5市3町

今月の視点

【 10月の自然動態がはじめてマイナスとなった 】

- 10月の自然動態が58人の減少となり、平成11年以降で、はじめてマイナスとなった。
- 内訳をみると、出生者数が2,071人（日本人2,055人、外国人16人）に対して、死亡者数が2,129人（日本人2,119人、外国人10人）となり、自然動態として58人の減少となった。
- また日本人、外国人別の自然動態をみると、日本人の自然動態は64人の減少となり、前年同月と比べると207人の減少となった。
- 一方、外国人の自然動態は6人の増加となり、前年同月に比べ1人の減少となった。



各年10月の広島県の人口動態（平成11年～21年）

（単位：人）

	11年	12年	13年	14年	15年	16年	17年	18年	19年	20年	21年
自然増減数	352	537	587	497	191	201	120	166	101	150	△ 58
出生	2,124	2,389	2,599	2,412	2,274	2,119	2,138	2,240	2,452	2,360	2,071
死亡	1,772	1,852	2,012	1,915	2,083	1,918	2,018	2,074	2,351	2,210	2,129
（日本人増減）	349	522	572	493	193	192	110	155	90	143	△ 64
（外国人増減）	3	15	15	4	△ 2	9	10	11	11	7	6
社会増減数	87	292	878	374	639	698	1,037	639	1,238	903	691
転入	10,367	11,003	12,187	11,165	11,295	10,741	10,909	11,087	11,004	10,231	9,297
転出	10,280	10,711	11,309	10,791	10,656	10,043	9,872	10,448	9,766	9,328	8,606

日本人・外国人別、推計人口・前年同月比増減数の推移

(1)推計人口

(単位:人)

	年次	各月											
		1月	2月	3月	4月	5月	6月	7月	8月	9月	10月	11月	12月
日本人	平成17年	2,852,393	2,851,906	2,851,210	2,842,261	2,849,197	2,849,704	2,849,617	2,849,337	2,849,894	2,849,464	2,850,204	2,850,411
	18年	2,849,815	2,849,012	2,848,343	2,839,399	2,846,368	2,846,682	2,846,721	2,846,575	2,847,006	2,846,482	2,847,222	2,847,286
	19年	2,846,912	2,846,264	2,845,382	2,837,144	2,843,739	2,844,017	2,843,990	2,843,584	2,843,689	2,843,097	2,843,971	2,843,967
	20年	2,843,638	2,842,857	2,841,508	2,834,048	2,839,082	2,839,203	2,839,084	2,838,641	2,838,783	2,838,338	2,838,847	2,838,691
	21年	2,838,204	2,837,562	2,836,653	2,829,720	2,835,164	2,835,393	2,835,592	2,835,467	2,835,879	2,835,084	2,835,341	
外国人	平成17年	26,448	26,239	26,410	26,423	26,571	26,438	26,450	26,889	26,865	27,178	27,595	27,777
	18年	28,014	27,689	27,952	27,933	28,150	28,259	28,176	28,334	28,712	29,006	29,071	29,316
	19年	29,577	29,327	29,336	29,346	29,680	29,977	30,084	30,209	30,310	30,640	31,105	31,143
	20年	31,150	30,982	30,966	30,997	31,288	31,415	31,504	31,367	31,301	31,699	32,243	32,224
	21年	32,445	32,287	32,097	32,162	32,234	32,261	32,013	31,539	31,290	31,487	31,863	
総数	平成17年	2,878,841	2,878,145	2,877,620	2,868,684	2,875,768	2,876,142	2,876,067	2,876,226	2,876,759	2,876,642	2,877,799	2,878,188
	18年	2,877,829	2,876,701	2,876,295	2,867,332	2,874,518	2,874,941	2,874,897	2,874,909	2,875,718	2,875,488	2,876,293	2,876,602
	19年	2,876,489	2,875,591	2,874,718	2,866,490	2,873,419	2,873,994	2,874,074	2,873,793	2,873,999	2,873,737	2,875,076	2,875,110
	20年	2,874,788	2,873,839	2,872,474	2,865,045	2,870,370	2,870,618	2,870,588	2,870,008	2,870,084	2,870,037	2,871,090	2,870,915
	21年	2,870,649	2,869,849	2,868,750	2,861,882	2,867,398	2,867,654	2,867,605	2,867,006	2,867,169	2,866,571	2,867,204	

注1. 各月1日現在人口。斜体太字は、国勢調査による数値。

2. 総数、外国人は国勢調査結果に基づく推計。日本人は国勢調査結果の総数から外国人を除いた数に基づき推計している。

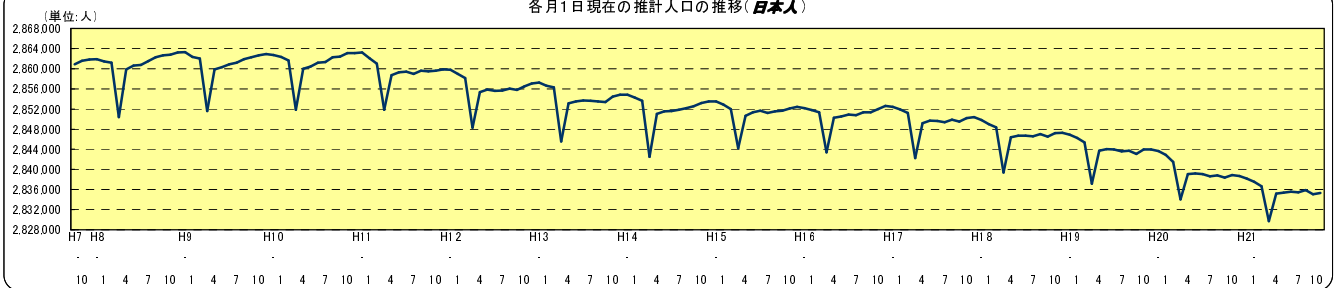
(2)前年同月比人口増減数

(単位:人)

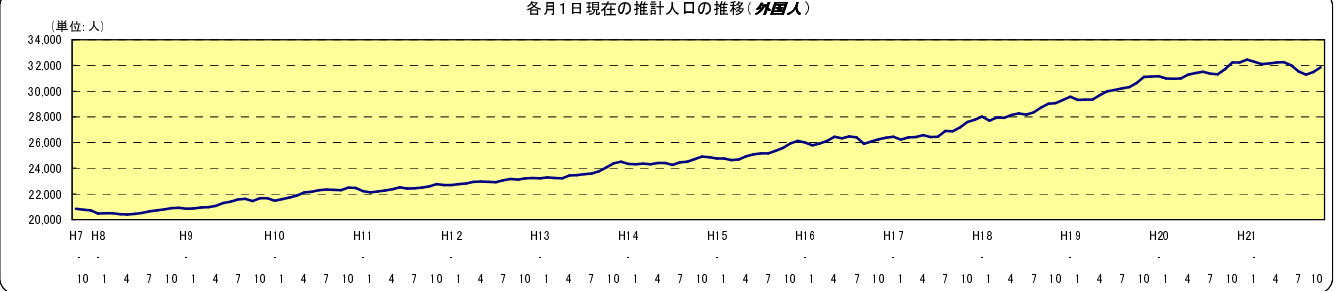
	年次	各月											
		1月	2月	3月	4月	5月	6月	7月	8月	9月	10月	11月	12月
日本人	18年	△ 2,578	△ 2,894	△ 2,867	△ 2,862	△ 2,829	△ 3,022	△ 2,896	△ 2,762	△ 2,888	△ 2,982	△ 2,982	△ 3,125
	19年	△ 2,903	△ 2,748	△ 2,961	△ 2,255	△ 2,629	△ 2,665	△ 2,731	△ 2,991	△ 3,317	△ 3,385	△ 3,251	△ 3,319
	20年	△ 3,274	△ 3,407	△ 3,874	△ 3,096	△ 4,657	△ 4,814	△ 4,906	△ 4,943	△ 4,906	△ 4,759	△ 5,124	△ 5,276
	21年	△ 5,434	△ 5,295	△ 4,855	△ 4,328	△ 3,918	△ 3,810	△ 3,492	△ 3,174	△ 2,904	△ 3,254	△ 3,506	
外国人	18年	1,566	1,450	1,542	1,510	1,579	1,821	1,726	1,445	1,847	1,828	1,476	1,539
	19年	1,563	1,638	1,384	1,413	1,530	1,718	1,908	1,875	1,598	1,634	2,034	1,827
	20年	1,573	1,655	1,630	1,651	1,608	1,438	1,420	1,158	991	1,059	1,138	1,081
	21年	1,295	1,305	1,131	1,165	946	846	509	172	△ 11	△ 212	△ 380	
総数	18年	△ 1,012	△ 1,444	△ 1,325	△ 1,352	△ 1,250	△ 1,201	△ 1,170	△ 1,317	△ 1,041	△ 1,154	△ 1,506	△ 1,586
	19年	△ 1,340	△ 1,110	△ 1,577	△ 842	△ 1,099	△ 947	△ 823	△ 1,116	△ 1,719	△ 1,751	△ 1,217	△ 1,492
	20年	△ 1,701	△ 1,752	△ 2,244	△ 1,445	△ 3,049	△ 3,376	△ 3,486	△ 3,785	△ 3,915	△ 3,700	△ 3,986	△ 4,195
	21年	△ 4,139	△ 3,990	△ 3,724	△ 3,163	△ 2,972	△ 2,964	△ 2,983	△ 3,002	△ 2,915	△ 3,466	△ 3,886	

推計人口

各月1日現在の推計人口の推移(日本人)



各月1日現在の推計人口の推移(外国人)



前年同月比

日本人、外国人別 前年同月比人口増加数の推移(各月1日現在)

