

平成22年10月の概況

推計人口（甲調査）

（推計人口は、国勢調査の人口に、1か月間の転入、転出、出生、死亡等を加えて、推計（翌月1日現在）したものである。）

- ◇ 11月1日現在推計人口
 - ・ 平成22年11月1日現在の広島県の推計人口は2,862,510人
 - ・ 前月比251人の増加、前年同月比4,694人の減少〔68カ月連続の減少〕

- ◇ 10月の人口動態
 - ・ 平成22年10月の1か月間の人口動態をみると、社会動態は208人の増加（転入者数8,705人、転出者数8,497人）
 - ・ 前年同月（平成21年10月）の増加数（691人）に比べ、増加幅が483人縮小
 - ・ 自然動態は43人の増加（出生者数2,146人、死亡者数2,103人）
 - ・ 前年同月（平成21年10月）は減少

- ◇ 市町別社会動態
 - ・ 社会増加は、東広島市(249人)、広島市(126人)、福山市(126人)など9市3町
 - ・ 社会減少は、呉市(△212人)、尾道市(△107人)など4市6町
 - ・ 社会増減なしは、竹原市の1市

今月の視点

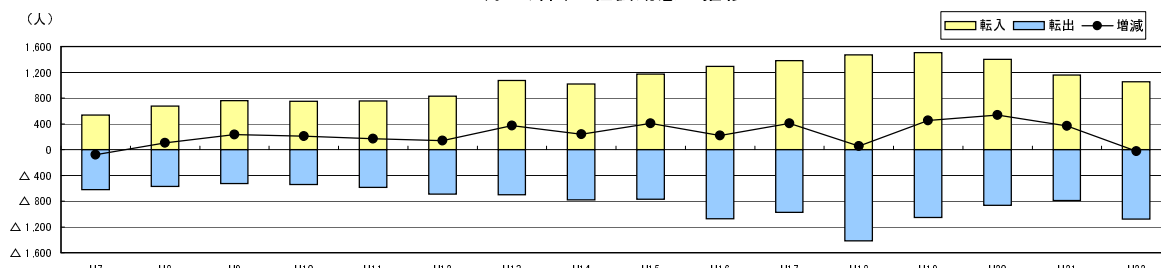
〈 10月の外国人社会動態は平成7年以来の減少となった 〉

○ 平成22年10月の外国人の社会動態は27人の減少（転入者1,051人、転出者1,078人）となり、10月としては、外国人の人口動態調査を開始した平成7年以来の減少となった。

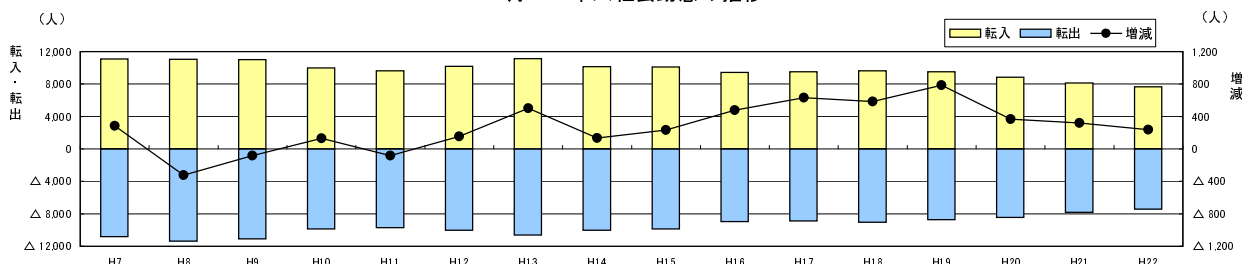
転入者数は平成20年から減少を続けており、転出者数は前年と比べ290人（36.8%）増加している。

○ 一方、日本人の社会動態は235人の増加（転入者7,654人、転出者7,419人）となり、平成12年以降は増加が続いているが、最近3年間、増加幅は縮小傾向にある。

10月の外国人社会動態の推移



10月の日本人社会動態の推移



日本人・外国人別、推計人口・前年同月比増減数の推移

(1)推計人口

(単位:人)

	年次	各月											
		1月	2月	3月	4月	5月	6月	7月	8月	9月	10月	11月	12月
日本人	平成17年	2,852,393	2,851,906	2,851,210	2,842,261	2,849,197	2,849,704	2,849,617	2,849,337	2,849,894	2,849,464	2,850,204	2,850,411
	18年	2,849,815	2,849,012	2,848,343	2,839,399	2,846,368	2,846,682	2,846,721	2,846,575	2,847,006	2,846,482	2,847,222	2,847,286
	19年	2,846,912	2,846,264	2,845,382	2,837,144	2,843,739	2,844,017	2,843,990	2,843,584	2,843,689	2,843,097	2,843,971	2,843,967
	20年	2,843,638	2,842,857	2,841,508	2,834,048	2,839,082	2,839,203	2,839,084	2,838,641	2,838,783	2,838,338	2,838,847	2,838,691
	21年	2,838,204	2,837,562	2,836,653	2,829,720	2,835,164	2,835,393	2,835,592	2,835,467	2,835,879	2,835,084	2,835,341	2,835,280
	22年	2,834,913	2,834,229	2,833,785	2,826,564	2,832,462	2,832,403	2,832,432	2,832,227	2,832,413	2,831,948	2,832,217	
外国人	平成17年	26,448	26,239	26,410	26,423	26,571	26,438	26,450	26,889	26,865	27,170	27,595	27,777
	18年	28,014	27,689	27,952	27,933	28,150	28,259	28,176	28,334	28,712	29,006	29,071	29,316
	19年	29,577	29,327	29,336	29,346	29,680	29,977	30,084	30,209	30,310	30,640	31,105	31,143
	20年	31,150	30,982	30,966	30,997	31,288	31,415	31,504	31,367	31,301	31,699	32,243	32,224
	21年	32,445	32,287	32,097	32,162	32,234	32,261	32,013	31,539	31,290	31,487	31,863	31,600
	22年	31,614	31,250	31,179	31,438	31,453	31,249	30,795	30,716	30,243	30,311	30,293	
総数	平成17年	2,878,841	2,878,145	2,877,620	2,868,684	2,875,768	2,876,142	2,876,067	2,876,226	2,876,759	2,876,642	2,877,799	2,878,188
	18年	2,877,829	2,876,701	2,876,653	2,867,332	2,874,518	2,874,941	2,874,897	2,874,909	2,875,718	2,875,488	2,876,293	2,876,602
	19年	2,876,489	2,875,591	2,874,718	2,866,490	2,873,419	2,873,994	2,874,074	2,873,793	2,873,999	2,873,737	2,875,076	2,875,110
	20年	2,874,788	2,873,839	2,872,474	2,865,045	2,870,370	2,870,618	2,870,588	2,870,008	2,870,084	2,870,037	2,871,090	2,870,915
	21年	2,870,649	2,869,849	2,868,750	2,861,882	2,867,398	2,867,654	2,867,605	2,867,006	2,867,169	2,866,571	2,867,204	2,866,880
	22年	2,866,527	2,865,479	2,864,979	2,858,002	2,863,915	2,863,652	2,863,227	2,862,943	2,862,656	2,862,259	2,862,510	

注1. 各月1日現在人口、斜体太字は、国勢調査による数値。

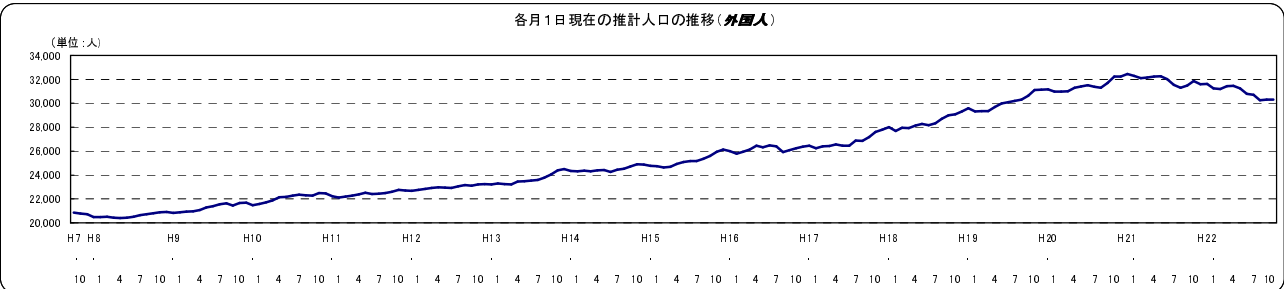
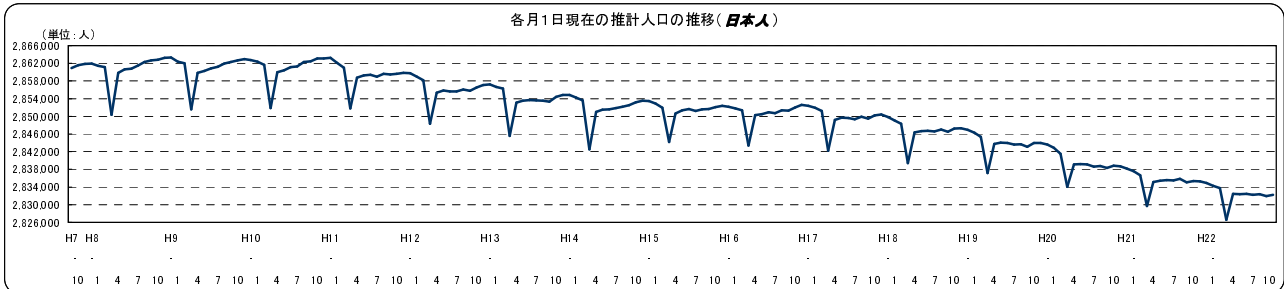
2. 総数、外国人は国勢調査結果に基づく推計。日本人は国勢調査結果の総数から外国人を除いた数に基づき推計している。

(2)前年同月比人口増減数

(単位:人)

	年次	各月											
		1月	2月	3月	4月	5月	6月	7月	8月	9月	10月	11月	12月
日本人	19年	△ 2,903	△ 2,748	△ 2,961	△ 2,255	△ 2,629	△ 2,665	△ 2,731	△ 2,991	△ 3,317	△ 3,385	△ 3,251	△ 3,319
	20年	△ 3,274	△ 3,407	△ 3,874	△ 3,096	△ 4,657	△ 4,814	△ 4,906	△ 4,943	△ 4,906	△ 4,759	△ 5,124	△ 5,276
	21年	△ 5,434	△ 5,295	△ 4,855	△ 4,328	△ 3,918	△ 3,810	△ 3,492	△ 3,174	△ 2,904	△ 3,254	△ 3,506	△ 3,411
	22年	△ 3,291	△ 3,333	△ 2,868	△ 3,156	△ 2,702	△ 2,990	△ 3,160	△ 3,240	△ 3,466	△ 3,136	△ 3,124	
外国人	19年	1,563	1,638	1,384	1,413	1,530	1,718	1,908	1,875	1,598	1,634	2,034	1,827
	20年	1,573	1,655	1,630	1,651	1,608	1,438	1,420	1,158	991	1,059	1,138	1,081
	21年	1,295	1,305	1,131	1,165	946	846	509	172	△ 11	△ 212	△ 380	△ 624
	22年	△ 831	△ 1,037	△ 918	△ 724	△ 781	△ 1,012	△ 1,218	△ 823	△ 1,047	△ 1,176	△ 1,570	
総数	19年	△ 1,340	△ 1,110	△ 1,577	△ 842	△ 1,099	△ 947	△ 823	△ 1,116	△ 1,719	△ 1,751	△ 1,217	△ 1,492
	20年	△ 1,701	△ 1,752	△ 2,244	△ 1,445	△ 3,049	△ 3,376	△ 3,486	△ 3,785	△ 3,915	△ 3,700	△ 3,986	△ 4,195
	21年	△ 4,139	△ 3,990	△ 3,724	△ 3,163	△ 2,972	△ 2,964	△ 2,983	△ 3,002	△ 2,915	△ 3,466	△ 3,886	△ 4,035
	22年	△ 4,122	△ 4,370	△ 3,786	△ 3,880	△ 3,483	△ 4,002	△ 4,378	△ 4,063	△ 4,513	△ 4,312	△ 4,694	

推計人口



前年同月比

